



BUPATI BONE BOLANGO  
PROVINSI GORONTALO  
PERATURAN BUPATI BONE BOLANGO  
NOMOR 31 TAHUN 2018

TENTANG

TATA CARA PEMBAGIAN DAN PENETAPAN RINCIAN ALOKASI  
DANA DESA YANG BERSUMBER DARI ANGGARAN PENDAPATAN  
DAN BELANJA DAERAH KABUPATEN BONE BOLANGO TAHUN 2019

DENGAN RAHMAT TUHAN YANG MAHA ESA

BUPATI BONE BOLANGO,

Menimbang : a. bahwa untuk melaksanakan ketentuan Pasal 81 Ayat (5) dan  
Pasal 96 Ayat (5) Peraturan Pemerintah Nomor 43 Tahun 2014  
tentang Peraturan Pelaksanaan Undang-Undang Nomor 6 Tahun  
2014 tentang Desa, maka perlu mengatur alokasi dana desa  
kepada desa;

b. bahwa berdasarkan pertimbangan sebagaimana dimaksud  
pada huruf a, perlu menetapkan Peraturan Bupati tentang  
Tata Cara Pembagian dan Penetapan Rincian Alokasi Dana Desa  
yang Bersumber dari Anggaran Pendapatan dan Belanja Daerah  
Kabupaten Bone Bolango Tahun 2019;

Mengingat : 1. Undang-Undang Nomor 28 Tahun 1999 tentang Penyelenggaraan  
Negara yang Bersih dari Korupsi, Kolusi dan Nepotisme  
(Lembaran Negara Republik Indonesia Tahun 1999 Nomor 75  
Tambahan Lembaran Negara Republik Indonesia Nomor 3851);

2. Undang-Undang Nomor 38 Tahun 2000 tentang Pembentukan  
Provinsi Gorontalo (Lembaran Negara Republik Indonesia Tahun  
2000 Nomor 258, Tambahan Lembaran Negara Republik  
Indonesia Nomor 4060);

3. Undang-Undang Nomor 6 Tahun 2003 tentang Pembentukan  
Kabupaten Bone Bolango dan Kabupaten Pohuwato di Provinsi  
Gorontalo (Lembaran Negara Republik Indonesia Tahun 2003  
Nomor 26, Tambahan Lembaran Negara Republik Indonesia  
Nomor 4269);

4. Undang-Undang Nomor 17 Tahun 2003 tentang Keuangan  
Negara (Lembaran Negara Republik Indonesia Tahun 2003  
Nomor 47, Tambahan Lembaran Negara Republik Indonesia  
Nomor 4286);

PARAF HIERARHKIS	
WAKIL BUPATI	: [Signature]
SEKDA	: [Signature]
ASISTEN I	: [Signature]
ASISTEN II	: [Signature]
ASISTEN III	: [Signature]
INSPEKTUR	:
KEPALA BPKD	: [Signature]
KEPALA DPMD	: [Signature]



5. Undang-Undang Nomor 1 Tahun 2004 tentang Perbendaharaan Negara (Lembaran Negara Republik Indonesia Tahun 2004 Nomor 5, Tambahan Lembaran Negara Republik Indonesia Nomor 4355);
6. Undang-Undang Nomor 15 Tahun 2004 tentang Pemeriksaan Pengelolaan dan Tanggung Jawab Keuangan Negara (Lembaran Negara Republik Indonesia Tahun 2004 Nomor 66, Tambahan Lembaran Negara Republik Indonesia Nomor 4400);
7. Undang-Undang Nomor 25 Tahun 2004 tentang Sistem Perencanaan Pembangunan Nasional (Lembaran Negara Republik Indonesia Tahun 2004 Nomor 118, Tambahan Lembaran Negara Republik Indonesia Nomor 4430);
8. Undang-Undang Nomor 33 Tahun 2004 tentang Perimbangan Keuangan Antara Pemerintah Pusat dan Pemerintah Daerah (Lembaran Negara Republik Indonesia Tahun 2004 Nomor 126, Tambahan Lembaran Negara Republik Indonesia Nomor 4438);
9. Undang-undang Nomor 6 Tahun 2014 tentang Desa (Lembaran Negara Republik Indonesia Tahun 2014 Nomor 7, Tambahan Lembaran Negara Republik Indonesia Nomor 5495);
10. Undang-Undang Nomor 23 Tahun 2014 tentang Pemerintahan Daerah (Lembaran Negara Republik Indonesia Tahun 2014 Nomor 244 Tambahan Lembaran Negara Nomor 5587) sebagaimana telah diubah beberapa kali, terakhir dengan Undang-Undang Nomor 9 Tahun 2015 tentang Perubahan Kedua Atas Undang-Undang Nomor 23 Tahun 2014 tentang Pemerintahan Daerah (Lembaran Negara Republik Indonesia Tahun 2015 Nomor 58 Tambahan Lembaran Negara Republik Indonesia Nomor 5679);
11. Undang-Undang Nomor 30 Tahun 2014 tentang Administrasi Pemerintahan (Lembaran Negara Republik Indonesia Tahun 2014 Nomor 292 Tambahan Lembaran Negara Republik Indonesia Nomor 5601);
12. Peraturan Pemerintah Nomor 58 Tahun 2005 tentang Pengelolaan Keuangan Daerah (Lembaran Negara Republik Indonesia Tahun 2005 Nomor 140, Tambahan Lembaran Negara Republik Indonesia Nomor 4578);
13. Peraturan Pemerintah Nomor 43 Tahun 2014 tentang Pedoman Pelaksanaan Undang-undang Nomor 6 Tahun 2014 tentang Desa sebagaimana telah diubah dengan Peraturan Pemerintah Nomor 47 Tahun 2015 tentang perubahan Atas Peraturan Pemerintah Nomor 43 Tahun 2014 tentang Pedoman Pelaksanaan Undang-Undang Nomor 6 Tahun 2014 (Lembaran Negara Republik





Indonesia Tahun 2015 Nomor 157, Tambahan Lembaran Negara Republik Indonesia Nomor 5717);

14. Peraturan Pemerintah Nomor 60 Tahun 2014 tentang Dana Desa Yang Bersumber dari Anggaran Pendapatan dan Belanja Negara (Lembaran Negara Republik Indonesia Tahun 2015 Nomor 88, Tambahan Lembaran Negara Republik Indonesia Nomor 5694) sebagaimana telah diubah dengan Peraturan Pemerintah Nomor 22 Tahun 2015 tentang Perubahan Atas Peraturan Pemerintah Nomor 60 Tahun 2015 tentang Dana Desa Yang Bersumber dari Anggaran Pendapatan dan Belanja Negara (Lembaran Negara Republik Indonesia Tahun 2015 Nomor 88, Tambahan Lembaran Negara Republik Indonesia Nomor 5694);

15. Peraturan Daerah Kabupaten Bone Bolango Nomor 12 Tahun 2018 tentang Anggaran Pendapatan dan Belanja Daerah Kabupaten Bone Bolango Tahun Anggaran 2019;

Memperhatikan :

1. Peraturan Menteri Dalam Negeri Republik Indonesia Nomor 13 Tahun 2006 tentang Pedoman Pengelolaan Keuangan Daerah sebagaimana telah diubah beberapa kali, terakhir dengan Peraturan Menteri Dalam Negeri Nomor 21 Tahun 2011;
2. Peraturan Menteri Desa, Pembangunan Daerah Tertinggal dan Transmigrasi Republik Indonesia Nomor 16 Tahun 2018 tentang Prioritas Penggunaan Dana Desa Tahun 2019;
3. Peraturan Menteri Dalam Negeri Republik Indonesia Nomor 20 Tahun 2018, tentang Pengelolaan Keuangan Desa;
4. Peraturan Bupati Bone Bolango Nomor 1 Tahun 2019 tentang Penjabaran Anggaran Pendapatan dan Belanja Daerah Kabupaten Bone Bolango Tahun 2019;

#### MEMUTUSKAN:

Menetapkan : PERATURAN BUPATI BONE BOLANGO TENTANG TATA CARA PEMBAGIAN DAN PENETAPAN RINCIAN ALOKASI DANA DESA YANG BERSUMBER DARI ANGGARAN PENDAPATAN DAN BELANJA DAERAH KABUPATEN BONE BOLANGO TAHUN 2019

#### BAB I

#### KETENTUAN UMUM

#### Pasal 1

Dalam Peraturan Bupati ini yang dimaksud dengan:

1. Daerah adalah daerah otonom Kabupaten Bone Bolango.



2. Pemerintah Daerah adalah Bupati dan perangkat daerah sebagai unsur penyelenggara Pemerintahan Daerah.
3. Desa atau yang disebut dengan nama lain, selanjutnya disebut Desa, adalah kesatuan masyarakat hukum yang memiliki batas-batas wilayah yang berwenang untuk mengatur dan mengurus kepentingan masyarakat setempat yang diakui dan dihormati dalam sistem Pemerintahan Negara Kesatuan Republik Indonesia.
4. Pemerintahan Desa adalah penyelenggaraan urusan pemerintahan oleh Pemerintah Desa dan Badan Permusyawaratan Desa dalam mengatur dan mengurus kepentingan masyarakat setempat berdasarkan asal-usul dan adat istiadat setempat yang diakui dan dihormati dalam sistem Pemerintahan Negara Kesatuan Republik Indonesia.
5. Pemerintah Desa adalah Kepala Desa dan Perangkat Desa sebagai unsur penyelenggara Pemerintah Desa.
6. Badan Permusyawaratan Desa, selanjutnya disebut BPD adalah lembaga yang merupakan perwujudan demokrasi dalam penyelenggaraan Pemerintahan Desa sebagai unsur penyelenggaraan Pemerintahan Desa.
7. Kekayaan Desa adalah segala kekayaan dan sumber penghasilan bagi Desa yang bersangkutan.
8. Anggaran Pendapatan dan Belanja Daerah, selanjutnya disebut APBD, adalah rencana keuangan tahunan Pemerintahan Daerah yang dibahas dan disetujui bersama oleh Pemerintah Daerah dan DPRD, dan ditetapkan dengan Peraturan Daerah.
9. Anggaran Pendapatan dan Belanja Desa, selanjutnya disebut APB Desa, adalah rencana keuangan tahunan Pemerintah Desa dan BPD yang ditetapkan dengan Peraturan Desa.
10. Peraturan Desa adalah peraturan perundang-undangan yang dibuat oleh BPD bersama Kepala Desa.
11. Alokasi Dana Desa, selanjutnya disebut ADD, adalah dana yang dialokasikan oleh Pemerintah Daerah untuk Desa, yang bersumber dari bagian dana perimbangan keuangan pusat dan daerah yang diterima oleh Daerah yang digunakan untuk.
12. operasional Pemerintahan Desa dan BPD serta pembiayaan kegiatan pembangunan, pemberdayaan masyarakat serta sarana dan prasarana Desa.





## BAB II

### Alokasi Dana Desa (ADD)

#### Bagian Kesatu

#### Sumber Dan Penetapan Besaran Alokasi Dana Desa

##### Pasal 2

Alokasi Dana Desa (ADD) ditetapkan sebesar 10% (sepuluh per seratus) dari dana perimbangan yang diterima Kabupaten dalam Anggaran Pendapatan dan Belanja Daerah setelah dikurangi Dana Alokasi Khusus.

#### Bagian Kedua

#### Rumus Perhitungan Alokasi Dana Desa (ADD)

##### Pasal 3

(1) Rumus perhitungan ADD kabupaten/kota adalah sebagai berikut:

$$\text{Pagu ADD} = 10\% \times (\text{Dana Perimbangan} - \text{DAK})$$

Keterangan:

Pagu ADD = Pagu Alokasi dana desa suatu kabupaten

Dana Perimbangan = Jumlah total dana perimbangan yang diterima kabupaten

DAK = Dana alokasi khusus

(2) Alokasi Dana Desa dialokasikan berdasarkan :

- a. Alokasi Dasar sebesar 90%. yakni total hitungan anggaran pagu ADD yang distribusikan secara merata ke seluruh Desa; dan
- b. Alokasi Formula 10% yang dihitung dengan memperhatikan jumlah penduduk, angka kemiskinan, luas wilayah dan tingkat kesulitan geografis desa.

##### Pasal 4

Alokasi Formula dihitung berdasarkan data jumlah penduduk, angka kemiskinan, luas wilayah, sebagaimana dimaksud dalam Pasal 3 ayat 2 huruf b, yang bersumber dari kementerian yang berwenang dan/atau lembaga yang menyeleggarakan urusan pemerintahan di bidang statistik.

##### Pasal 5

Perhitungan Alokasi Formula setiap Desa sebagaimana dimaksud dalam Pasal 4 dilakukan dengan menggunakan formula sebagai berikut:

$$W = (0,10 * Z1) + (0,50 * Z2) + (0,15 * Z3) + (0,25 * Z4)$$

Keterangan:

W = Alokasi Dana Desa setiap Desa

Z1 = rasio jumlah penduduk setiap Desa terhadap total penduduk Desa kabupaten/kota yang bersangkutan

Z2 = rasio jumlah penduduk miskin Desa setiap terhadap total penduduk miskin Desa kabupaten yang bersangkutan

Z3 = rasio luas wilayah Desa setiap terhadap luas wilayah Desa kabupaten/kota yang bersangkutan

Z4 = rasio IKG setiap Desa terhadap total IKG Desa kabupaten/kota yang bersangkutan



## Pasal 6

Indeks tingkat kesulitan geografis setiap Desa sebagaimana dimaksud dalam Pasal 3 huruf b, disusun dan ditetapkan berdasarkan data dari kementerian yang berwenang dan atau lembaga yang menyelenggarakan urusan pemerintahan dibidang statistic.

## Pasal 7

- (1) Penghasilan tetap dan tunjangan Kepala Desa dan Perangkat Desa dianggarkan dalam APBDesa yang bersumber dari ADD.
- (2) Pengalokasian ADD untuk penghasilan tetap (SilTap) Kepala Desa dan Perangkat Desa menggunakan perhitungan sebagai berikut:
  - a. ADD yang berjumlah sampai dengan Rp. 500.000.000,00 (lima ratus juta rupiah) digunakan maksimal 60% (enam puluh per seratus);
  - b. ADD yang berjumlah lebih dari Rp. 500.000.000,00 (lima ratus juta rupiah) sampai dengan Rp. 700.000.000,00 (tujuh ratus juta rupiah) digunakan antara Rp. 300.000.000,00 (tiga ratus juta rupiah) sampai dengan paling banyak 50% (lima puluh per seratus);
  - c. ADD yang berjumlah lebih dari Rp. 700.000.000,00 (tujuh ratus juta rupiah) sampai dengan Rp.900.000.000,00 (sembilan ratus juta rupiah) digunakan antara 350.000.000,00 (tiga ratus lima Puluh juta rupiah) sampai dengan paling banyak 40% (empat puluh per seratus); dan
  - d. ADD yang berjumlah lebih dari Rp. 900.000.000,00 (sembilan ratus juta rupiah) digunakan antara 360.000.000,00 (tiga ratus enam puluh juta) sampai dengan paling banyak 30% (tiga puluh per seratus).
- (3) Besaran Penghasilan Tetap Kepala Desa dan Perangkat Desa dihitung dengan rumus sebagai berikut:
  - a. besaran penghasilan tetap kepala desa ditetapkan paling sedikit sama dengan Upah Minimum Kabupaten (UMK);
  - b. besaran penghasilan tetap sekretaris desa paling sedikit adalah 70% (tujuh puluh persen dan paling banyak 80% (delapan puluh persen) dari penghasilan tetap kepala desa per bulan; dan
  - c. besaran penghasilan tetap Kepala Seksi, Kepala Urusan dan Kepala Dusun paling sedikit adalah 50 % (lima puluh persen) dan paling banyak 60% (enam puluh persen) dari penghasilan tetap kepala desa per bulan.





### BAB III

#### PENGHASILAN TETAP KEPALA DESA DAN PERANGKAT DESA

##### Pasal 8

Penghasilan Tetap Kepala Desa dan Perangkat Desa bersumber dari ADD dan dianggarkan dalam APB Desa Tahun Anggaran 2019.

##### Pasal 9

- (1) Besaran Penghasilan Tetap Kepala Desa dan Perangkat Desa setiap Bulan adalah sebagai berikut:
  - a. Kepala Desa Rp. 2.000.000
  - b. Sekretaris Desa Rp. 1.400.000
  - c. Kepala Seksi Rp. 1.000.000
  - d. Kepala Urusan Rp. 1.000.000
  - e. Kepala Dusun Rp. 1.000.000
- (2) Bagi Kepala Desa definitif dan Penjabat Kepala Desa yang berstatus PNS tidak berhak menerima penghasilan tetap Kepala Desa sebagaimana dimaksud pada ayat (1) huruf a.
- (3) Bagi Sekretaris Desa yang berstatus PNS tidak berhak menerima penghasilan tetap Sekretaris Desa sebagaimana dimaksud pada ayat (1) huruf b.

### BAB IV

#### TUNJANGAN KEPALA DESA

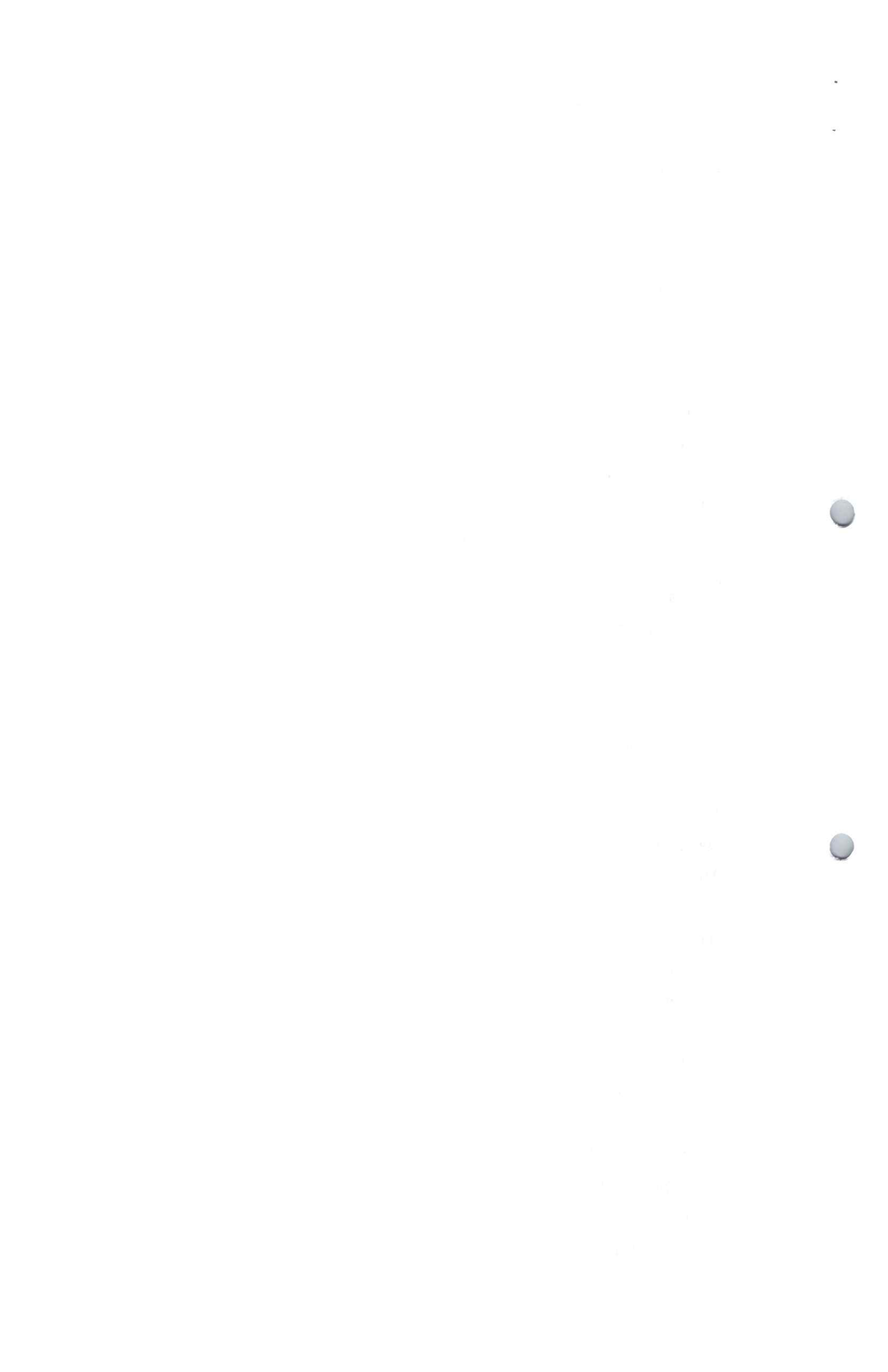
#### PERANGKAT DESA DAN BADAN PERMUSYAWARATAN DESA

##### Pasal 10

Tunjangan Kepala Desa, Perangkat Desa dan Badan Permusyawaratan Desa bersumber dari ADD dan dianggarkan dalam APB Desa setiap Tahun Anggaran.

##### Pasal 11

- (1) Besaran Tunjangan Kepala Desa dan Perangkat Desa sebagaimana dimaksud dalam pasal 9, diberikan setiap Bulan dengan rincian sebagai berikut:
  - a. Kepala Desa Rp. 1.050.000
  - b. Sekretaris Desa Rp. 600.000
  - c. Kepala Seksi Rp. 400.000
  - d. Kepala Urusan Rp. 400.000
  - e. Kepala Dusun Rp. 400.000
- (2) Bagi Kepala Desa definitif dan Penjabat Kepala Desa yang berstatus PNS berhak menerima tunjangan Kepala Desa sebagaimana dimaksud pada ayat (1) huruf a, dengan ketentuan tidak menerima tambahan penghasilan pegawai (TPP) pada satuan kerja perangkat daerah.



- (3) Bagi Sekretaris Desa yang berstatus PNS berhak menerima tunjangan Sekretaris Desa sebagaimana dimaksud pada ayat (1) huruf b, dengan ketentuan tidak menerima tambahan penghasilan pegawai (TPP) pada satuan kerja perangkat daerah.
- (4) Besaran Tunjangan Badan Permusyawaratan Desa sebagaimana dimaksud dalam Pasal 9, diberikan setiap Bulan dengan rincian sebagai berikut:
- a. Ketua Rp. 600.000.
  - b. Anggota Rp. 500.000.

#### Pasal 12

- (1) Bagi Kepala Desa definitif dan *Penjabat Kepala Desa* yang berstatus PNS berhak menerima tambahan penghasilan setiap bulan, *sebesar Rp. 2.000.000 (dua juta rupiah), yang di bebaskan pada APBDesa;*
- (2) Bagi Sekretaris Desa yang berstatus PNS berhak menerima tambahan penghasilan setiap bulan, *sebesar Rp. 1.400.000 (satu juta empat ratus ribu rupiah), yang di bebaskan pada APBDesa;*
- (3) Kepala Urusan Keuangan sebagai bendahara desa berhak menerima tambahan penghasilan setiap bulan, *sebesar Rp. 500.000 (lima ratus ribu rupiah);*
- (4) Bagi Aparat Desa yang pengelola Aplikasi *SISKEUDES* berhak menerima tambahan penghasilan setiap triwulan, *sebesar Rp. 300.000 (seratus ribu rupiah);*
- (5) Kepala Desa dapat mengangkat staf Desa untuk membantu tugas dan fungsi penyelenggaraan pemerintahan desa apabila dibutuhkan.

### BAB V

#### PERENCANAAN PEMANFAATAN DAN PENGELOLAAN ALOKASI DANA DESA

#### Pasal 13

- (1) Sumber Pendapatan Desa yang berasal dari APBD Pemerintah Kabupaten, terdiri dari :
- a. ADD yaitu 10% (sepuluh persen) dari Dana Perimbangan dikurangi Dana Alokasi Khusus; dan
  - b. Bagi Hasil Pajak Daerah dan Retribusi Daerah yaitu 10% (Sepuluh Persen) dari Realisasi Pajak Daerah dan Retribusi Daerah (PDRD);
- (3) Pemanfaatan ADD sebagaimana dimaksud pada ayat (1) huruf a, digunakan untuk:





- a. penghasilan tetap Kepala Desa dan Perangkat Desa, tunjangan Kepala Desa, Perangkat Desa, BPD dan honor/insentif petugas/staf di Desa;
  - b. operasional Pemerintahan Desa, Lembaga Desa lainnya; dan
  - c. pembinaan, pemberdayaan dan pembangunan Desa.
- (4) Tata cara pembagian dan penetapan Dana Bagi Hasil Pajak Daerah dan Retribusi Daerah yang berasal dari PDRD sebagaimana dimaksud pada ayat (1) huruf b, diatur tersendiri dengan Peraturan Bupati.

#### Pasal 14

- (1) Pembagian dan penetapan rincian alokasi dana desa yang bersumber dari Anggaran Pendapatan Dana Belanja Daerah Kabupaten Bone Bolango Tahun 2019 tercantum pada lampiran I Peraturan Bupati ini.
- (2) Petunjuk teknis tentang mekanisme perencanaan, pemanfaatan, pengelolaan, pertanggungjawaban dan pengawasan Alokasi Dana Desa tercantum pada Lampiran II Peraturan Bupati ini.









#### BAB VI

#### KETENTUAN PENUTUP

#### Pasal 15

Peraturan Bupati ini mulai berlaku pada tanggal diundangkan.


Agar setiap orang mengetahuinya, memerintahkan pengundangan Peraturan Bupati ini dengan penempatannya dalam Berita Daerah Kabupaten Bone Bolango.

PARAF HIERARHKIS	
WAKIL BUPATI :	
SEKDA :	
ASISTEN I :	
ASISTEN II :	
ASISTEN III :	
INSPEKTUR :	
KEPALA BPKD :	
KEPALA DPMD :	

Ditetapkan di Suwawa  
pada tanggal 31 Desember 2018  
BUPATI BONE BOLANGO,

  
HAMIM POU

Diundangkan di Suwawa  
pada tanggal 2018 31 Desember  
SEKRETARIS DAERAH KABUPATEN BONE BOLANGO,

  
H. H. ISHAK NTOMA, M.Si  
PEMBINA UTAMA MADYA  
NIP. 19641106 199103 1 005

BERITA DAERAH KABUPATEN BONE BOLANGO TAHUN 2018 NOMOR ...





LAMPIRAN I PERATURAN BUPATI BONE BOLANGO  
NOMOR : 31 TAHUN 2018  
TANGGAL : 31 Desember 2018  
TENTANG : TATA CARA PEMBAGIAN DAN PENETAPAN RINCIAN ALOKASI DANA DESA YANG BERSUMBER DARI ANGGARAN PENDAPATAN DAN BELANJA DAERAH KABUPATEN BONE BOLANGO TAHUN 2019

TAHUN ANGGARAN 2019

No.	Nama Desa	Alokasi Dasar	Jumlah Penduduk				Jumlah Penduduk Miskin				Luas Wilayah				IKG		Total Bobot	Alokasi Berdasarkan Formula	Pagu Alokasi Dana Desa per-Desa
			Jumlah Penduduk	Rasio Jumlah Penduduk	Bobot	Bobot	Jumlah Penduduk Miskin	Rasio Jumlah Penduduk Miskin	Bobot	Bobot	Luas Wilayah	Rasio Luas Wilayah	Bobot	Indeks Kesulitan Geografis	Rasio Indeks Kesulitan Geografis	Bobot			
(1)	(2)	(3)	(4)	(5)	(6)	(7)	(8)	(9)	(10)	(11)	(12)	(13)	(14)	(15)	(16) = (6) + (9) + (12) + (13)	(17)	(18) = (3) + (17)		
I KECAMATAN TAPA																			
1	Talumopatu	287,155,379	1780	0.012	0.001	347	0.008	0.004	0.838017	0.000	0.000	32.13643	0.005	0.001	0.006	32,593,231.763	319,749,000		
2	Mieranti	287,155,379	540	0.004	0.000	319	0.007	0.004	25.918042	0.013	0.002	50.701523	0.008	0.002	0.008	40,158,729.884	327,314,000		
3	Talulobutu	287,155,379	1138	0.008	0.001	299	0.007	0.003	0.691148	0.000	0.000	33.679034	0.005	0.001	0.005	27,915,332.324	315,071,000		
4	Dunggala	287,155,379	1370	0.009	0.001	497	0.011	0.006	3.464378	0.002	0.000	39.992962	0.006	0.002	0.008	42,359,794.019	329,515,000		
5	Talulobutu Selatan	287,155,379	710	0.005	0.000	121	0.003	0.001	4.10369	0.002	0.000	40.071648	0.006	0.002	0.004	18,859,459.020	306,015,000		
6	Keramat	287,155,379	989	0.007	0.001	165	0.004	0.002	0.734345	0.000	0.000	34.047239	0.005	0.001	0.004	19,828,778.907	306,984,000		
7	Langge	287,155,379	1002	0.007	0.001	373	0.008	0.004	24.190172	0.012	0.002	30.256275	0.005	0.001	0.008	40,100,397.132	327,256,000		
II KECAMATAN KABILA																			
1	Poowo Barat	287,155,379	1550	0.010	0.001	157	0.004	0.002	0.872574	0.000	0.000	36.578606	0.006	0.001	0.004	21,829,700.266	308,985,000		
2	Dutohe	287,155,379	1274	0.008	0.001	227	0.005	0.003	0.967607	0.000	0.000	31.721259	0.005	0.001	0.005	23,974,662.358	311,130,000		
3	Toto Selatan	287,155,379	1842	0.012	0.001	242	0.005	0.003	0.915771	0.000	0.000	35.625881	0.006	0.001	0.005	27,514,378.436	314,670,000		
4	Tanggilingo	287,155,379	1940	0.013	0.001	279	0.006	0.003	1.010804	0.001	0.000	34.230664	0.005	0.001	0.006	29,725,388.300	316,881,000		
5	Poowo	287,155,379	1750	0.012	0.001	319	0.007	0.004	1.658755	0.001	0.000	39.715441	0.006	0.002	0.006	32,707,083.624	319,862,000		
6	Talango	287,155,379	1412	0.009	0.001	149	0.003	0.002	0.829377	0.000	0.000	37.271053	0.006	0.001	0.004	21,023,815.615	308,179,000		
7	Dutohe Barat	287,155,379	1770	0.012	0.001	391	0.009	0.004	1.261345	0.001	0.000	34.852835	0.005	0.001	0.007	35,779,666.652	322,935,000		
III KECAMATAN SUWAWA																			
1	Bube	287,155,379	624	0.004	0.000	87	0.002	0.001	0.207344	0.000	0.000	33.119433	0.005	0.001	0.003	13,737,473.402	300,893,000		
2	Ulanda	287,155,379	1289	0.009	0.001	430	0.010	0.005	7.775413	0.004	0.001	28.458418	0.004	0.001	0.007	37,632,578.839	324,788,000		
3	Boludawa	287,155,379	2871	0.019	0.002	469	0.011	0.005	1.382296	0.001	0.000	32.806176	0.005	0.001	0.009	43,622,850.338	330,778,000		
4	Tinelo	287,155,379	1618	0.011	0.001	573	0.013	0.006	0.768902	0.000	0.000	39.400228	0.006	0.002	0.009	46,392,026.539	333,547,000		
5	Huluduotama	287,155,379	710	0.005	0.000	151	0.003	0.002	2.531329	0.001	0.000	30.940147	0.005	0.001	0.004	18,160,097.784	305,315,000		
6	Tingkohubu	287,155,379	1514	0.010	0.001	244	0.005	0.003	1.425492	0.001	0.000	36.621933	0.006	0.001	0.005	26,910,026.681	314,065,000		
7	Helumo	287,155,379	314	0.002	0.000	87	0.002	0.001	1.295902	0.001	0.000	36.993941	0.006	0.001	0.003	13,873,682.839	301,029,000		
8	Tingkohubu Timur	287,155,379	948	0.006	0.001	174	0.004	0.002	1.036722	0.001	0.000	33.52225	0.005	0.001	0.004	20,217,778.532	307,373,000		
9	Bube Baru	287,155,379	969	0.006	0.001	119	0.003	0.001	1.140394	0.001	0.000	34.916687	0.005	0.001	0.003	17,456,991.313	304,612,000		
10	Bubeya	287,155,379	1518	0.010	0.001	202	0.005	0.002	0.708426	0.000	0.000	39.374375	0.006	0.002	0.005	24,787,211.326	311,943,000		
IV KECAMATAN BONEPANTAI																			
1	Bilungala Utara	287,155,379	809	0.005	0.001	471	0.011	0.005	9.935249	0.005	0.001	48.841741	0.008	0.002	0.008	43,222,644.186	330,378,000		
2	Kemiri	287,155,379	555	0.004	0.000	446	0.010	0.005	6.246248	0.003	0.000	62.110668	0.010	0.002	0.008	42,130,636.705	329,286,000		
3	Toloto	287,155,379	654	0.004	0.000	337	0.008	0.004	4.36287	0.002	0.000	40.82433	0.006	0.002	0.006	31,283,044.058	318,438,000		
4	Tambo	287,155,379	587	0.004	0.000	243	0.005	0.003	7.464396	0.004	0.001	41.183041	0.006	0.002	0.005	26,945,469.745	314,101,000		
5	Tongo	287,155,379	879	0.006	0.001	456	0.010	0.005	6.436314	0.003	0.000	46.952695	0.007	0.002	0.008	40,874,200.621	328,030,000		
6	Batu Hijau	287,155,379	508	0.003	0.000	183	0.004	0.002	6.064822	0.003	0.000	52.265568	0.008	0.002	0.005	24,896,392.379	312,052,000		
7	Uabanga	287,155,379	944	0.006	0.001	398	0.009	0.004	10.540004	0.005	0.001	53.024941	0.008	0.002	0.008	40,564,533.206	327,720,000		
8	Tunas Jaya	287,155,379	840	0.006	0.001	416	0.009	0.005	7.464396	0.004	0.001	48.334085	0.008	0.002	0.008	39,123,350.977	326,279,000		
9	Tihu	287,155,379	1228	0.008	0.001	326	0.007	0.004	5.857477	0.003	0.000	41.562974	0.006	0.002	0.007	33,325,911.379	320,481,000		
10	Pelita Hijau	287,155,379	665	0.004	0.000	460	0.010	0.005	9.710626	0.005	0.001	50.512869	0.008	0.002	0.008	42,348,327.123	329,504,000		
11	Ombulo Hijau	287,155,379	475	0.003	0.000	428	0.010	0.005	10.730069	0.005	0.001	57.793225	0.009	0.002	0.008	41,707,865.799	328,863,000		
12	Lembah Hijau	287,155,379	921	0.006	0.001	593	0.013	0.007	7.205216	0.004	0.001	53.712654	0.008	0.002	0.010	50,495,144.610	337,651,000		
13	Bilungala	287,155,379	1967	0.013	0.001	467	0.010	0.005	29.900781	0.015	0.002	29.201876	0.005	0.001	0.010	50,756,269.581	337,912,000		

















XVI	KECAMATAN BULANGO TIMUR																	
142	Bulotalangi Timur	287,155,379	1005	0.007	0.001	213	0.005	0.002	1.237155	0.001	0.000	38.799877	0.006	0.002	0.005	23,766,445,680		310,922,000
143	Popodu	287,155,379	1452	0.010	0.001	233	0.005	0.003	3.904985	0.002	0.000	39.419894	0.006	0.002	0.005	27,583,048,634		314,738,000
144	Toluwaya	287,155,379	874	0.006	0.001	105	0.002	0.001	0.803459	0.000	0.000	35.073523	0.005	0.001	0.003	16,233,911,204		303,389,000
145	Bulotalangi	287,155,379	1175	0.008	0.001	250	0.006	0.003	3.481657	0.002	0.000	29.361837	0.005	0.001	0.005	25,460,287,669		312,616,000
146	Bulotalangi Barat	287,155,379	1245	0.008	0.001	289	0.006	0.003	2.159837	0.001	0.000	37.733949	0.006	0.001	0.006	29,077,186,785		316,233,000
XVII	KECAMATAN BULAWA																	
147	Bukit Hijau	287,155,379	369	0.002	0.000	82	0.002	0.001	19.870499	0.010	0.002	49.645123	0.008	0.002	0.005	23,463,719,599		310,619,000
148	Mamungaa Timur	287,155,379	1145	0.008	0.001	372	0.008	0.004	19.006564	0.010	0.001	47.713478	0.007	0.002	0.008	41,981,069,065		329,136,000
149	Dunggilata	287,155,379	724	0.005	0.000	44	0.001	0.000	6.660937	0.003	0.001	37.864367	0.006	0.001	0.003	15,051,218,266		302,207,000
150	Kaidundu	287,155,379	932	0.006	0.001	178	0.004	0.002	19.343499	0.010	0.001	29.63153	0.005	0.001	0.005	26,702,306,875		313,858,000
151	Kaidundu Barat	287,155,379	522	0.003	0.000	191	0.004	0.002	11.291627	0.006	0.001	46.669251	0.007	0.002	0.005	26,315,040,980		313,470,000
152	Mamungaa	287,155,379	435	0.003	0.000	135	0.003	0.002	18.142629	0.009	0.001	47.022921	0.007	0.002	0.005	25,533,961,886		312,689,000
153	Patoa	287,155,379	379	0.003	0.000	169	0.004	0.002	10.367217	0.005	0.001	46.701026	0.007	0.002	0.005	24,219,124,929		311,375,000
154	Pinomotinga	287,155,379	637	0.004	0.000	330	0.007	0.004	10.367217	0.005	0.001	45.549962	0.007	0.002	0.007	34,082,833,606		321,238,000
155	Mopuya	287,155,379	584	0.004	0.000	138	0.003	0.002	4.319674	0.002	0.000	39.37137	0.006	0.002	0.004	19,349,773,459		306,505,000
XVIII	KECAMATAN PINOGU																	
156	Tilonggibila	287,155,379	373	0.002	0.000	237	0.005	0.003	39.101686	0.020	0.003	58.325631	0.009	0.002	0.008	41,506,984,004		328,662,000
157	Bangio	287,155,379	902	0.006	0.001	217	0.005	0.002	104.01774	0.053	0.008	63.501076	0.010	0.002	0.013	68,289,849,873		355,445,000
158	Pinogu	287,155,379	571	0.004	0.000	300	0.007	0.003	5.63631	0.003	0.000	51.631374	0.008	0.002	0.006	31,516,232,831		318,666,100
159	Pinogu Permai	287,155,379	356	0.002	0.000	247	0.006	0.003	71.430124	0.036	0.005	66.122328	0.010	0.003	0.011	56,069,357,448		343,225,000
160	Dataran Hijau	287,155,379	425	0.003	0.000	326	0.007	0.004	80.518717	0.041	0.006	60.180092	0.009	0.002	0.012	63,163,978,620		350,319,000
Total		45,944,860,590	150,410	1.000	0.100	44,591	1.000	0.500	1,980	1.000	0.150	6,444	1.000	0.250	1.000	5,104,984,510		51,049,845,100

Kontrol Penghitungan	
Pagu Dana Desa Kabupaten X	51,049,845,100
Pagu Alokasi Dasar (90%)	45,944,860,590
Pagu Alokasi Formula (10%)	5,104,984,510
Jumlah Desa	160

Catatan :

- Perhitungan alokasi dana desa dilakukan dengan cara pembuatan ribuan maka terjadi selisih lebih sebesar Rp. 5.900

\*, Selisih lebih sebesar Rp. 5.900 telah di kurangi di Desa Pinogu

\*, sehingga pagu alokasi dana desa pinogu berkurang sebesar Rp. 5.900 menjadi sebesar Rp. 318.666.100

Bobot	
JP	10%
AK	50%
LW	15%
IKG	25%

PARAF HIENANGKIS	
WAKIL BUPATI	: b
SEKDA	: g
ASISTEN T	: 4
ASISTEN TT	: 4
ASISTEN III	:
INSPEKTUR	:
KEPALA BPKD	: M
KEPALA DPMAL	: P

BUPATI BONE BOLANGO

HAMIM POU





PENJABARAN RINCIAN ALOKASI DANA DESA TAHUN 2019

A. Jumlah Besar ADD dan Bantuan Keuangan Perdesa

NO	KECAMATAN	DESA	URAIAN				TOTAL ADD PER - DESA
			SILTAP	TUNJANGAN	OPS. LEMBAGA LAINNYA	OPERASIONAL PEM DESA & PEMBERDAYAAN PEMBANGUNAN	
(1)	(2)	(3)	(4)	(5)	(6)	(7)=(8)-(6)-(5)-(4)	(8)
1	TAPA	Talumopatu	136.800,000	89.400,000	15.000,000	78.549,000	319.749.000
		Meranti	148.800,000	94.200,000	15.000,000	69.314,000	327.314.000
		Talulobutu	148.800,000	94.200,000	15.000,000	57.071,000	315.071.000
		Dunggala	124.800,000	84.600,000	15.000,000	105.115,000	329.515.000
		Talulobutu Selatan	124.800,000	84.600,000	15.000,000	81.615,000	306.015.000
		Keramat	124.800,000	84.600,000	15.000,000	82.584,000	306.984.000
		Langge	108.000,000	84.600,000	15.000,000	119.656,000	327.256.000
		JUMLAH	916.800,000	616.200,000	105.000,000	593.904,000	2.231.904,000
2	KABILA	Poowo Barat	124.800,000	84.600,000	15.000,000	84.585,000	308.985.000
		Dutohe	124.800,000	84.600,000	15.000,000	86.730,000	311.130.000
		Toto Selatan	124.800,000	84.600,000	15.000,000	90.270,000	314.670.000
		Tanggilingo	124.800,000	84.600,000	15.000,000	92.481,000	316.881.000
		Poowo	108.000,000	84.600,000	15.000,000	112.262,000	319.862.000
		Talango	124.800,000	84.600,000	15.000,000	83.779,000	308.179.000
		Dutohe Barat	136.800,000	89.400,000	15.000,000	81.735,000	322.935.000
		JUMLAH	868.800,000	597.000,000	105.000,000	631.842,000	2.202.642,000
3	SUWAWA	Bube	96.000,000	79.800,000	15.000,000	110.093,000	300.893.000
		Ulanda	124.800,000	84.600,000	15.000,000	100.388,000	324.788.000
		Boludawa	96.000,000	89.400,000	15.000,000	130.378,000	330.778.000
		Tinelo	124.800,000	84.600,000	15.000,000	109.147,000	333.547.000
		Huluduutama	124.800,000	84.600,000	15.000,000	80.915,000	305.315.000
		Tingkohubu	108.000,000	84.600,000	15.000,000	106.465,000	314.065.000
		Helumo	124.800,000	84.600,000	15.000,000	76.629,000	301.029.000
		Tingkohubu Timur	124.800,000	84.600,000	15.000,000	82.973,000	307.373.000
		Bube Baru	124.800,000	84.600,000	15.000,000	80.212,000	304.612.000
		Bubeya	124.800,000	84.600,000	15.000,000	87.543,000	311.943.000
		JUMLAH	1.173.600,000	846.000,000	150.000,000	964.743,000	3.134.343,000





NO	KECAMATAN	DESA	URAIAN				TOTAL ADD PER - DESA
			SILTAP	TUNJANGAN	OPS. LEMBAGA LAINNYA	OPERASIONAL PEM DESA & PEMBERDAYAAN PEMBANGUNAN	
4	BONEPANTAI	Bilungala Utara	124,800,000	84,600,000	15,000,000	105,978,000	330,378,000
		Kemiri	124,800,000	84,600,000	15,000,000	104,886,000	329,286,000
		Tolotio	120,000,000	89,400,000	15,000,000	94,038,000	318,438,000
		Tambo	124,800,000	84,600,000	15,000,000	89,701,000	314,101,000
		Tongo	108,000,000	84,600,000	15,000,000	120,430,000	328,030,000
		Batu Hijau	124,800,000	84,600,000	15,000,000	87,652,000	312,052,000
		Uabanga	120,000,000	89,400,000	15,000,000	103,320,000	327,720,000
		Tunas Jaya	136,800,000	89,400,000	15,000,000	85,079,000	326,279,000
		Tihu	136,800,000	89,400,000	15,000,000	79,281,000	320,481,000
		Pelita Hijau	136,800,000	89,400,000	15,000,000	88,304,000	329,504,000
		Ombulo Hijau	124,800,000	96,600,000	15,000,000	92,463,000	328,863,000
		Lembah Hijau	136,800,000	89,400,000	15,000,000	96,451,000	337,651,000
		Bilungala	172,800,000	103,800,000	15,000,000	46,312,000	337,912,000
		JUMLAH	1,692,000,000	1,159,800,000	195,000,000	1,193,895,000	4,240,695,000
5	BULANGO UTARA	Tupa	120,000,000	89,400,000	15,000,000	94,113,000	318,513,000
		Kopi	124,800,000	84,600,000	15,000,000	90,882,000	315,282,000
		Bunuo	124,800,000	84,600,000	15,000,000	86,975,000	311,375,000
		Boidu	124,800,000	84,600,000	15,000,000	84,456,000	308,856,000
		Bandungan	124,800,000	84,600,000	15,000,000	96,801,000	321,201,000
		Tuloa	136,800,000	89,400,000	15,000,000	92,616,000	333,816,000
		Lomaya	120,000,000	89,400,000	15,000,000	99,200,000	323,600,000
		Longalo	136,800,000	89,400,000	15,000,000	89,854,000	331,054,000
		Suka Damai	124,800,000	84,600,000	15,000,000	100,772,000	325,172,000
		JUMLAH	1,137,600,000	780,600,000	135,000,000	835,669,000	2,888,869,000
		Moutong	136,800,000	89,400,000	15,000,000	74,234,000	315,434,000
		Toto Utara	132,000,000	94,200,000	15,000,000	79,218,000	320,418,000
		Tambo	136,800,000	89,400,000	15,000,000	75,674,000	316,874,000
		Bongopini	132,000,000	94,200,000	15,000,000	76,525,000	317,725,000
		Bongoime	136,800,000	89,400,000	15,000,000	95,089,000	336,289,000
		Bongohulawa	136,800,000	89,400,000	15,000,000	62,902,000	304,102,000
6	TILONGKABILA						





NO	KECAMATAN	DESA	URAIAN				TOTAL ADD PER - DESA
			SILTAP	TUNJANGAN	OPS. LEMBAGA LAINNYA	OPERASIONAL PEM DESA & PEMBERDAYAAN PEMBANGUNAN	
7	BOTUPINGGE	Iloheluma	136,800,000	89,400,000	15,000,000	80,294,000	321,494,000
		Mootilango	136,800,000	89,400,000	15,000,000	87,020,000	328,220,000
		Tunggulo	136,800,000	89,400,000	15,000,000	103,105,000	344,305,000
		Butu	124,800,000	84,600,000	15,000,000	86,594,000	310,994,000
		Permata	136,800,000	89,400,000	15,000,000	81,877,000	323,077,000
		Berlian	124,800,000	84,600,000	15,000,000	73,332,000	297,732,000
		Lonuo	108,000,000	84,600,000	15,000,000	99,443,000	323,843,000
		Tunggulo Selatan	184,000,000	84,600,000	15,000,000	98,246,000	305,846,000
		JUMLAH	1,840,800,000	1,242,000,000	210,000,000	1,173,553,000	4,466,353,000
		Panggulo	124,800,000	84,600,000	15,000,000	90,723,000	315,123,000
		Buata	124,800,000	84,600,000	15,000,000	88,689,000	313,089,000
		Panggula Barat	124,800,000	84,600,000	15,000,000	79,338,000	303,738,000
		Tanah Putih	124,800,000	84,600,000	15,000,000	86,798,000	311,198,000
8	KABILABONE	Luwohu	108,000,000	84,600,000	15,000,000	91,196,000	298,796,000
		Sukma	124,800,000	84,600,000	15,000,000	73,206,000	297,606,000
		Timbuolo Tengah	160,800,000	99,000,000	15,000,000	31,238,000	306,038,000
		Timbuolo	136,800,000	89,400,000	15,000,000	65,253,000	306,453,000
		Timbuolo Timur	136,800,000	89,400,000	15,000,000	73,701,000	314,901,000
		JUMLAH	1,166,400,000	785,400,000	135,000,000	680,142,000	2,766,942,000
		Botutonuo	136,800,000	101,400,000	15,000,000	74,515,000	327,715,000
		Biluango	136,800,000	89,400,000	15,000,000	85,568,000	326,768,000
		Bintalahe	136,800,000	89,400,000	15,000,000	73,463,000	314,663,000
		Botubarani	124,800,000	84,600,000	15,000,000	99,675,000	324,075,000
		Oluhuta	136,800,000	89,400,000	15,000,000	112,184,000	353,384,000
		Molotabu	136,800,000	89,400,000	15,000,000	101,277,000	342,477,000
		Modelomo	124,800,000	84,600,000	15,000,000	108,797,000	333,197,000
9	BONE	Olele	136,800,000	89,400,000	15,000,000	98,986,000	340,186,000
		Huangobotu	136,800,000	89,400,000	15,000,000	89,719,000	330,919,000
		JUMLAH	1,207,200,000	807,000,000	135,000,000	844,184,000	2,993,384,000
		Masiaga	124,800,000	84,600,000	15,000,000	91,506,000	315,906,000
		Cendana Putih	124,800,000	84,600,000	15,000,000	87,892,000	312,292,000
		Molamahu	124,800,000	84,600,000	15,000,000	102,585,000	326,985,000
		Waluhu	124,800,000	84,600,000	15,000,000	86,255,000	310,655,000
		Sogitia	136,800,000	89,400,000	15,000,000	97,358,000	338,558,000
		Permata	124,800,000	84,600,000	15,000,000	88,291,000	312,691,000
		Bilonlantunga	136,800,000	89,400,000	15,000,000	76,446,000	317,646,000





NO	KECAMATAN	DESA	URAIAN				TOTAL ADD PER - DESA
			SILTAP	TUNJANGAN	OPS. LEMBAGA LAINNYA	OPERASIONAL PEM DESA & PEMBERDAYAAN PEMBANGUNAN	
10	BONERAYA	Muara Bone	136,800,000	89,400,000	15,000,000	73,726,000	314,926,000
		Inogaluma	136,800,000	89,400,000	15,000,000	73,853,000	315,053,000
		Moodulio	136,800,000	89,400,000	15,000,000	86,190,000	327,390,000
		Taludaa	124,800,000	84,600,000	15,000,000	100,347,000	324,747,000
		Monano	112,800,000	89,400,000	15,000,000	97,452,000	314,652,000
		Tumbuh Mekar	124,800,000	84,600,000	15,000,000	90,612,000	315,012,000
		Ilohuuwa	124,800,000	84,600,000	15,000,000	95,566,000	319,966,000
		JUMLAH	1,795,200,000	1,213,200,000	210,000,000	1,248,079,000	4,466,479,000
		Tumbuliato	124,800,000	84,600,000	15,000,000	81,321,000	305,721,000
		Moopuya	124,800,000	84,600,000	15,000,000	85,353,000	309,753,000
11	SUWAWA TIMUR	Laut Biru	124,800,000	84,600,000	15,000,000	85,773,000	310,173,000
		Bunga	124,800,000	84,600,000	15,000,000	74,638,000	299,038,000
		Mootawa	124,800,000	84,600,000	15,000,000	83,523,000	307,923,000
		Pelita Jaya	124,800,000	84,600,000	15,000,000	93,459,000	317,859,000
		Mootayu	124,800,000	84,600,000	15,000,000	81,218,000	305,618,000
		Mootinelo	124,800,000	84,600,000	15,000,000	80,731,000	305,131,000
		Alo	124,800,000	84,600,000	15,000,000	82,288,000	306,688,000
		Inomata	124,800,000	84,600,000	15,000,000	90,927,000	315,327,000
		JUMLAH	1,248,000,000	846,000,000	150,000,000	839,231,000	3,083,231,000
		Tilangobula	124,800,000	84,600,000	15,000,000	84,494,000	308,894,000
12	SUWAWA SELATAN	Panggulo	124,800,000	84,600,000	15,000,000	81,941,000	306,341,000
		Tulabolo Timur	124,800,000	84,600,000	15,000,000	110,652,000	335,052,000
		Tulabolo Barat	124,800,000	84,600,000	15,000,000	84,680,000	309,080,000
		Dumbaya Bulan	108,000,000	84,600,000	15,000,000	104,541,000	312,141,000
		Tinemba	136,800,000	89,400,000	15,000,000	62,904,000	304,104,000
		Pangi	136,800,000	89,400,000	15,000,000	67,618,000	308,818,000
		Tulabolo	124,800,000	84,600,000	15,000,000	95,949,000	320,349,000
		Poduwoma	100,800,000	84,600,000	15,000,000	101,578,000	301,978,000
		JUMLAH	1,106,400,000	771,000,000	135,000,000	794,357,000	2,806,757,000
		Bonedaa	136,800,000	89,400,000	15,000,000	88,103,000	329,303,000
12	SUWAWA SELATAN	Bulontala	124,800,000	84,600,000	15,000,000	95,735,000	320,135,000
		Pancuran	124,800,000	84,600,000	15,000,000	98,119,000	322,519,000
		Molintogupo	136,800,000	89,400,000	15,000,000	104,278,000	345,478,000
		Bondaraya	124,800,000	84,600,000	15,000,000	101,894,000	326,294,000
		Libungo	124,800,000	84,600,000	15,000,000	96,321,000	320,721,000
		Bondawuna	148,800,000	94,200,000	15,000,000	68,449,000	326,449,000
		Bulontala Timur	124,800,000	84,600,000	15,000,000	93,301,000	317,701,000
		JUMLAH	1,046,400,000	656,000,000	120,000,000	746,200,000	2,608,600,000





NO	KECAMATAN	DESA	URAIAN				TOTAL ADD PER - DESA
			SILTAP	TUNJANGAN	OPS. LEMBAGA LAINNYA	OPERASIONAL PEM DESA & PEMBERDAYAAN PEMBANGUNAN	
13	SUWAWA TENGAH	Lombongo	136,800,000	89,400,000	15,000,000	77,458,000	318,658,000
		Alale	136,800,000	89,400,000	15,000,000	69,386,000	310,486,000
		Tolomato	108,000,000	84,600,000	15,000,000	98,000,000	305,600,000
		Lompotoo	136,800,000	89,400,000	15,000,000	68,538,000	309,738,000
		Duano	132,000,000	94,200,000	15,000,000	77,706,000	318,906,000
		Tapadaa	124,800,000	84,600,000	15,000,000	89,079,000	313,479,000
		JUMLAH	775,200,000	531,600,000	90,000,000	480,067,000	1,876,867,000
		Suka Makmur	124,800,000	84,600,000	15,000,000	97,365,000	321,765,000
		Ilomata	124,800,000	84,600,000	15,000,000	95,984,000	320,384,000
		Mongilio Utara	124,800,000	84,600,000	15,000,000	102,904,000	327,304,000
14	BULANGO ULU	Pilolaheya	124,800,000	84,600,000	15,000,000	104,504,000	328,904,000
		Mongilio	136,800,000	89,400,000	15,000,000	93,637,000	334,837,000
		Owata	124,800,000	84,600,000	15,000,000	118,354,000	342,754,000
		JUMLAH	760,800,000	512,400,000	90,000,000	612,748,000	1,975,948,000
		Ayula Tilango	124,800,000	84,600,000	15,000,000	104,433,000	328,833,000
		Huntu Utara	100,800,000	84,600,000	15,000,000	117,629,000	318,029,000
		Ayula Utara	120,000,000	89,400,000	15,000,000	98,205,000	322,605,000
		Sejahtera	124,800,000	84,600,000	15,000,000	99,041,000	323,441,000
		Lamahu	100,800,000	84,600,000	15,000,000	138,374,000	338,774,000
		Ayula Selatan	136,800,000	89,400,000	15,000,000	69,650,000	310,850,000
15	BULANGO SELATAN	Ayula Timur	112,800,000	79,800,000	15,000,000	98,438,000	306,038,000
		Tinelo Ayula	124,800,000	84,600,000	15,000,000	93,390,000	317,790,000
		Huntu Selatan	100,800,000	84,600,000	15,000,000	125,866,000	326,266,000
		Huntu Barat	124,800,000	84,600,000	15,000,000	114,493,000	338,893,000
		JUMLAH	1,171,200,000	850,800,000	150,000,000	1,059,519,000	3,231,519,000
		Bulotalangi Timur	136,800,000	89,400,000	15,000,000	69,722,000	310,922,000
		Popodu	124,800,000	84,600,000	15,000,000	90,338,000	314,738,000
		Toluwaya	124,800,000	84,600,000	15,000,000	78,989,000	303,389,000
		Bulotalangi	136,800,000	89,400,000	15,000,000	71,416,000	312,616,000
		Bulotalangi Barat	136,800,000	89,400,000	15,000,000	75,033,000	316,233,000
16	BULANGO TIMUR	JUMLAH	660,000,000	437,400,000	75,000,000	385,498,000	1,557,898,000
		Bukit Hijau	136,800,000	89,400,000	15,000,000	69,419,000	310,619,000
		Mamungaa Timur	148,800,000	94,200,000	15,000,000	71,136,000	329,136,000
		Dunggilata	136,800,000	89,400,000	15,000,000	61,007,000	302,207,000
		Kaidundu	160,800,000	99,000,000	15,000,000	39,058,000	313,858,000
		Kaidundu Barat	136,800,000	89,400,000	15,000,000	72,270,000	313,470,000
		Mamungaa	136,800,000	89,400,000	15,000,000	71,489,000	312,689,000
		Patoa	136,800,000	89,400,000	15,000,000	70,175,000	311,375,000
		Pinomotinga	136,800,000	89,400,000	15,000,000	80,038,000	321,238,000
		Mopuya	136,800,000	89,400,000	15,000,000	65,305,000	306,505,000
17	BULAWA	JUMLAH	1,267,200,000	819,000,000	135,000,000	599,897,000	2,821,097,000
		Tilonggibila	124,800,000	84,600,000	15,000,000	104,262,000	328,662,000
		Bangio	124,800,000	84,600,000	15,000,000	131,045,000	355,445,000
		Pinogu	124,800,000	84,600,000	15,000,000	94,266,100	318,666,100
		Pinogu Permai	124,800,000	84,600,000	15,000,000	118,825,000	343,225,000
		Dataran Hijau	124,800,000	84,600,000	15,000,000	125,919,000	350,319,000
		JUMLAH	624,000,000	423,000,000	75,000,000	574,317,100	1,696,317,100
		TOTAL	3,417,600,000	2,303,400,000	2,400,000,000	14,257,845,100	51,049,845,100
18	PINOGU	Bulotalangi Timur	136,800,000	89,400,000	15,000,000	69,722,000	310,922,000
		Popodu	124,800,000	84,600,000	15,000,000	90,338,000	314,738,000
		Toluwaya	124,800,000	84,600,000	15,000,000	78,989,000	303,389,000
		Bulotalangi	136,800,000	89,400,000	15,000,000	71,416,000	312,616,000
		Bulotalangi Barat	136,800,000	89,400,000	15,000,000	75,033,000	316,233,000
		JUMLAH	660,000,000	437,400,000	75,000,000	385,498,000	1,557,898,000
		Bukit Hijau	136,800,000	89,400,000	15,000,000	69,419,000	310,619,000
		Mamungaa Timur	148,800,000	94,200,000	15,000,000	71,136,000	329,136,000
		Dunggilata	136,800,000	89,400,000	15,000,000	61,007,000	302,207,000
		Kaidundu	160,800,000	99,000,000	15,000,000	39,058,000	313,858,000
19	PINOGU	Kaidundu Barat	136,800,000	89,400,000	15,000,000	72,270,000	313,470,000
		Mamungaa	136,800,000	89,400,000	15,000,000	71,489,000	312,689,000
		Patoa	136,800,000	89,400,000	15,000,000	70,175,000	311,375,000
		Pinomotinga	136,800,000	89,400,000	15,000,000	80,038,000	321,238,000
		Mopuya	136,800,000	89,400,000	15,000,000	65,305,000	306,505,000
		JUMLAH	1,267,200,000	819,000,000	135,000,000	599,897,000	2,821,097,000
		Tilonggibila	124,800,000	84,600,000	15,000,000	104,262,000	328,662,000
		Bangio	124,800,000	84,600,000	15,000,000	131,045,000	355,445,000
		Pinogu	124,800,000	84,600,000	15,000,000	94,266,100	318,666,100
		Pinogu Permai	124,800,000	84,600,000	15,000,000	118,825,000	343,225,000
20	PINOGU	Dataran Hijau	124,800,000	84,600,000	15,000,000	125,919,000	350,319,000
		JUMLAH	624,000,000	423,000,000	75,000,000	574,317,100	1,696,317,100
		TOTAL	3,417,600,000	2,303,400,000	2,400,000,000	14,257,845,100	51,049,845,100





B. JUMLAH BESARAN PENGHASILAN TETAP DAN TUNJANGAN APARAT TAHUN 2019

NO	DESA	PENGHASILAN TETAP KADES DAN APARAT DESA				JUMLAH	TUNJANGAN KADES, APARAT DAN BPD						JUMLAH	OPERASIONAL LEMBAGA				JUMLAH
		KADES	SEKDES	KAUR/KASI	KADUS		KADES	SEKDES	KAUR/KASI	KADUS	KETUA BPD	ANGGOTA BPD		BPD	LPM	PKK		
1	Kec. Tapa	168,000,000	100,800,000	384,000,000	264,000,000	916,800,000	88,200,000	50,400,000	153,600,000	105,600,000	50,400,000	168,000,000	616,200,000	25,200,000	29,400,000	50,400,000	105,000,000	
1	Talumopatu	24,000,000	16,800,000	48,000,000	48,000,000	136,800,000	12,600,000	7,200,000	19,200,000	19,200,000	7,200,000	24,000,000	89,400,000	3,600,000	4,200,000	7,200,000	15,000,000	
2	Meranti	24,000,000	16,800,000	72,000,000	36,000,000	148,800,000	12,600,000	7,200,000	28,800,000	14,400,000	7,200,000	24,000,000	94,200,000	3,600,000	4,200,000	7,200,000	15,000,000	
3	Talulobutu	24,000,000	16,800,000	72,000,000	36,000,000	148,800,000	12,600,000	7,200,000	28,800,000	14,400,000	7,200,000	24,000,000	94,200,000	3,600,000	4,200,000	7,200,000	15,000,000	
4	Dunggala	24,000,000	16,800,000	48,000,000	36,000,000	124,800,000	12,600,000	7,200,000	19,200,000	14,400,000	7,200,000	24,000,000	84,600,000	3,600,000	4,200,000	7,200,000	15,000,000	
5	Talulobutu Selatan	24,000,000	16,800,000	48,000,000	36,000,000	124,800,000	12,600,000	7,200,000	19,200,000	14,400,000	7,200,000	24,000,000	84,600,000	3,600,000	4,200,000	7,200,000	15,000,000	
6	Keramat	24,000,000	16,800,000	48,000,000	36,000,000	124,800,000	12,600,000	7,200,000	19,200,000	14,400,000	7,200,000	24,000,000	84,600,000	3,600,000	4,200,000	7,200,000	15,000,000	
7	Langge	24,000,000	-	48,000,000	36,000,000	108,000,000	12,600,000	7,200,000	19,200,000	14,400,000	7,200,000	24,000,000	84,600,000	3,600,000	4,200,000	7,200,000	15,000,000	
2	Kec. Kabila	168,000,000	100,800,000	336,000,000	264,000,000	868,800,000	88,200,000	50,400,000	134,400,000	105,600,000	50,400,000	168,000,000	597,000,000	25,200,000	29,400,000	50,400,000	105,000,000	
1	Poowo Barat	24,000,000	16,800,000	48,000,000	36,000,000	124,800,000	12,600,000	7,200,000	19,200,000	14,400,000	7,200,000	24,000,000	84,600,000	3,600,000	4,200,000	7,200,000	15,000,000	
2	Dutohe	24,000,000	16,800,000	48,000,000	36,000,000	124,800,000	12,600,000	7,200,000	19,200,000	14,400,000	7,200,000	24,000,000	84,600,000	3,600,000	4,200,000	7,200,000	15,000,000	
3	Toto Selatan	24,000,000	16,800,000	48,000,000	36,000,000	124,800,000	12,600,000	7,200,000	19,200,000	14,400,000	7,200,000	24,000,000	84,600,000	3,600,000	4,200,000	7,200,000	15,000,000	
4	Tanggilingo	24,000,000	16,800,000	48,000,000	36,000,000	124,800,000	12,600,000	7,200,000	19,200,000	14,400,000	7,200,000	24,000,000	84,600,000	3,600,000	4,200,000	7,200,000	15,000,000	
5	Poowo	24,000,000	-	48,000,000	36,000,000	108,000,000	12,600,000	7,200,000	19,200,000	14,400,000	7,200,000	24,000,000	84,600,000	3,600,000	4,200,000	7,200,000	15,000,000	
6	Talango	24,000,000	16,800,000	48,000,000	36,000,000	124,800,000	12,600,000	7,200,000	19,200,000	14,400,000	7,200,000	24,000,000	84,600,000	3,600,000	4,200,000	7,200,000	15,000,000	
7	Dutohe Barat	24,000,000	16,800,000	48,000,000	48,000,000	136,800,000	12,600,000	7,200,000	19,200,000	19,200,000	7,200,000	24,000,000	89,400,000	3,600,000	4,200,000	7,200,000	15,000,000	
3	Kec. Suwawa	216,000,000	117,600,000	480,000,000	360,000,000	1,173,600,000	126,000,000	72,000,000	192,000,000	144,000,000	72,000,000	240,000,000	846,000,000	36,000,000	42,000,000	72,000,000	150,000,000	
1	Bube	24,000,000	-	48,000,000	24,000,000	96,000,000	12,600,000	7,200,000	19,200,000	9,600,000	7,200,000	24,000,000	79,800,000	3,600,000	4,200,000	7,200,000	15,000,000	
2	Ulanda	24,000,000	16,800,000	48,000,000	36,000,000	124,800,000	12,600,000	7,200,000	19,200,000	14,400,000	7,200,000	24,000,000	84,600,000	3,600,000	4,200,000	7,200,000	15,000,000	
3	Boludawa	-	-	48,000,000	48,000,000	96,000,000	12,600,000	7,200,000	19,200,000	19,200,000	7,200,000	24,000,000	89,400,000	3,600,000	4,200,000	7,200,000	15,000,000	
4	Tinelo	24,000,000	16,800,000	48,000,000	36,000,000	124,800,000	12,600,000	7,200,000	19,200,000	14,400,000	7,200,000	24,000,000	84,600,000	3,600,000	4,200,000	7,200,000	15,000,000	
5	Huluduotama	24,000,000	16,800,000	48,000,000	36,000,000	124,800,000	12,600,000	7,200,000	19,200,000	14,400,000	7,200,000	24,000,000	84,600,000	3,600,000	4,200,000	7,200,000	15,000,000	
6	Tingkohubu	24,000,000	-	48,000,000	36,000,000	108,000,000	12,600,000	7,200,000	19,200,000	14,400,000	7,200,000	24,000,000	84,600,000	3,600,000	4,200,000	7,200,000	15,000,000	
7	Helumo	24,000,000	16,800,000	48,000,000	36,000,000	124,800,000	12,600,000	7,200,000	19,200,000	14,400,000	7,200,000	24,000,000	84,600,000	3,600,000	4,200,000	7,200,000	15,000,000	
8	Tingkohubu Timur	24,000,000	16,800,000	48,000,000	36,000,000	124,800,000	12,600,000	7,200,000	19,200,000	14,400,000	7,200,000	24,000,000	84,600,000	3,600,000	4,200,000	7,200,000	15,000,000	
9	Bube Baru	24,000,000	16,800,000	48,000,000	36,000,000	124,800,000	12,600,000	7,200,000	19,200,000	14,400,000	7,200,000	24,000,000	84,600,000	3,600,000	4,200,000	7,200,000	15,000,000	
10	Bubeya	24,000,000	16,800,000	48,000,000	36,000,000	124,800,000	12,600,000	7,200,000	19,200,000	14,400,000	7,200,000	24,000,000	84,600,000	3,600,000	4,200,000	7,200,000	15,000,000	





NO	DESA	PENGHASILAN TETAP KADES DAN APARAT DESA				JUMLAH	TUNJANGAN KADES, APARAT DAN BPD							JUMLAH	OPERASIONAL LEMBAGA				JUMLAH
		KADES	SEKDES	KAUR/KASI	KADUS		KADES	SEKDES	KAUR/KASI	KADUS	KETUA BPD	ANGGOTA BPD	BPD		LPM	PKK			
1	2	3	4	5	6	10	11	12	13	15	16	17	18	19	20	21	23		
4	Kec. Bone Pantai	312,000,000	168,000,000	624,000,000	588,000,000	1,692,000,000	163,800,000	93,600,000	249,600,000	235,200,000	93,600,000	324,000,000	1,159,800,000	46,800,000	54,600,000	93,600,000	195,000,000		
1	Bilungala Utara	24,000,000	16,800,000	48,000,000	36,000,000	124,800,000	12,600,000	7,200,000	19,200,000	14,400,000	7,200,000	24,000,000	84,600,000	3,600,000	4,200,000	7,200,000	15,000,000		
2	Kemiri	24,000,000	16,800,000	48,000,000	36,000,000	124,800,000	12,600,000	7,200,000	19,200,000	14,400,000	7,200,000	24,000,000	84,600,000	3,600,000	4,200,000	7,200,000	15,000,000		
3	Tolotio	24,000,000	-	48,000,000	48,000,000	120,000,000	12,600,000	7,200,000	19,200,000	19,200,000	7,200,000	24,000,000	89,400,000	3,600,000	4,200,000	7,200,000	15,000,000		
4	Tambo	24,000,000	16,800,000	48,000,000	36,000,000	124,800,000	12,600,000	7,200,000	19,200,000	14,400,000	7,200,000	24,000,000	84,600,000	3,600,000	4,200,000	7,200,000	15,000,000		
5	Tongo	24,000,000	-	48,000,000	36,000,000	108,000,000	12,600,000	7,200,000	19,200,000	14,400,000	7,200,000	24,000,000	84,600,000	3,600,000	4,200,000	7,200,000	15,000,000		
6	Batu Hijau	24,000,000	16,800,000	48,000,000	36,000,000	124,800,000	12,600,000	7,200,000	19,200,000	14,400,000	7,200,000	24,000,000	84,600,000	3,600,000	4,200,000	7,200,000	15,000,000		
7	Uabanga	24,000,000	-	48,000,000	48,000,000	120,000,000	12,600,000	7,200,000	19,200,000	19,200,000	7,200,000	24,000,000	89,400,000	3,600,000	4,200,000	7,200,000	15,000,000		
8	Tunas Jaya	24,000,000	16,800,000	48,000,000	48,000,000	136,800,000	12,600,000	7,200,000	19,200,000	19,200,000	7,200,000	24,000,000	89,400,000	3,600,000	4,200,000	7,200,000	15,000,000		
9	Tihu	24,000,000	16,800,000	48,000,000	48,000,000	136,800,000	12,600,000	7,200,000	19,200,000	19,200,000	7,200,000	24,000,000	89,400,000	3,600,000	4,200,000	7,200,000	15,000,000		
10	Pelita Hijau	24,000,000	16,800,000	48,000,000	48,000,000	136,800,000	12,600,000	7,200,000	19,200,000	19,200,000	7,200,000	24,000,000	89,400,000	3,600,000	4,200,000	7,200,000	15,000,000		
11	Ombulo Hijau	24,000,000	16,800,000	48,000,000	36,000,000	124,800,000	12,600,000	7,200,000	19,200,000	14,400,000	7,200,000	36,000,000	96,600,000	3,600,000	4,200,000	7,200,000	15,000,000		
12	Lembah Hijau	24,000,000	16,800,000	48,000,000	48,000,000	136,800,000	12,600,000	7,200,000	19,200,000	19,200,000	7,200,000	24,000,000	89,400,000	3,600,000	4,200,000	7,200,000	15,000,000		
13	Bilungala	24,000,000	16,800,000	48,000,000	84,000,000	172,800,000	12,600,000	7,200,000	19,200,000	33,600,000	7,200,000	24,000,000	103,800,000	3,600,000	4,200,000	7,200,000	15,000,000		
5	Kec. Bulango Utara	216,000,000	117,600,000	432,000,000	372,000,000	1,137,600,000	113,400,000	64,800,000	172,800,000	148,800,000	64,800,000	216,000,000	780,600,000	32,400,000	37,800,000	64,800,000	135,000,000		
1	Tupa	24,000,000	-	48,000,000	48,000,000	120,000,000	12,600,000	7,200,000	19,200,000	19,200,000	7,200,000	24,000,000	89,400,000	3,600,000	4,200,000	7,200,000	15,000,000		
2	Kopi	24,000,000	16,800,000	48,000,000	36,000,000	124,800,000	12,600,000	7,200,000	19,200,000	14,400,000	7,200,000	24,000,000	84,600,000	3,600,000	4,200,000	7,200,000	15,000,000		
3	Bunuo	24,000,000	16,800,000	48,000,000	36,000,000	124,800,000	12,600,000	7,200,000	19,200,000	14,400,000	7,200,000	24,000,000	84,600,000	3,600,000	4,200,000	7,200,000	15,000,000		
4	Boidu	24,000,000	16,800,000	48,000,000	36,000,000	124,800,000	12,600,000	7,200,000	19,200,000	14,400,000	7,200,000	24,000,000	84,600,000	3,600,000	4,200,000	7,200,000	15,000,000		
5	Bandungan	24,000,000	16,800,000	48,000,000	36,000,000	124,800,000	12,600,000	7,200,000	19,200,000	14,400,000	7,200,000	24,000,000	84,600,000	3,600,000	4,200,000	7,200,000	15,000,000		
6	Tuloa	24,000,000	16,800,000	48,000,000	48,000,000	136,800,000	12,600,000	7,200,000	19,200,000	19,200,000	7,200,000	24,000,000	89,400,000	3,600,000	4,200,000	7,200,000	15,000,000		
7	Lomaya	24,000,000	-	48,000,000	48,000,000	120,000,000	12,600,000	7,200,000	19,200,000	19,200,000	7,200,000	24,000,000	89,400,000	3,600,000	4,200,000	7,200,000	15,000,000		
8	Longalo	24,000,000	16,800,000	48,000,000	48,000,000	136,800,000	12,600,000	7,200,000	19,200,000	19,200,000	7,200,000	24,000,000	89,400,000	3,600,000	4,200,000	7,200,000	15,000,000		
9	Suka Damai	24,000,000	16,800,000	48,000,000	36,000,000	124,800,000	12,600,000	7,200,000	19,200,000	14,400,000	7,200,000	24,000,000	84,600,000	3,600,000	4,200,000	7,200,000	15,000,000		
6	Kec. Tilongkabila	336,000,003	184,800,004	696,000,005	624,000,008	1,840,800,010	176,400,011	100,800,012	278,400,013	249,600,015	100,800,016	336,000,017	1,242,000,018	50,400,019	58,800,020	100,800,021	210,000,023		
1	Moutong	24,000,000	16,800,000	48,000,000	48,000,000	136,800,000	12,600,000	7,200,000	19,200,000	19,200,000	7,200,000	24,000,000	89,400,000	3,600,000	4,200,000	7,200,000	15,000,000		
2	Toto Utara	24,000,000	-	60,000,000	48,000,000	132,000,000	12,600,000	7,200,000	24,000,000	19,200,000	7,200,000	24,000,000	94,200,000	3,600,000	4,200,000	7,200,000	15,000,000		
3	Tambo	24,000,000	16,800,000	48,000,000	48,000,000	136,800,000	12,600,000	7,200,000	19,200,000	19,200,000	7,200,000	24,000,000	89,400,000	3,600,000	4,200,000	7,200,000	15,000,000		
4	Bongopini	24,000,000	-	60,000,000	48,000,000	132,000,000	12,600,000	7,200,000	24,000,000	19,200,000	7,200,000	24,000,000	94,200,000	3,600,000	4,200,000	7,200,000	15,000,000		
5	Bongoime	24,000,000	16,800,000	48,000,000	48,000,000	136,800,000	12,600,000	7,200,000	19,200,000	19,200,000	7,200,000	24,000,000	89,400,000	3,600,000	4,200,000	7,200,000	15,000,000		
6	Bongohulawa	24,000,000	16,800,000	48,000,000	48,000,000	136,800,000	12,600,000	7,200,000	19,200,000	19,200,000	7,200,000	24,000,000	89,400,000	3,600,000	4,200,000	7,200,000	15,000,000		
7	lloheluma	24,000,000	16,800,000	48,000,000	48,000,000	136,800,000	12,600,000	7,200,000	19,200,000	19,200,000	7,200,000	24,000,000	89,400,000	3,600,000	4,200,000	7,200,000	15,000,000		
8	Mootilango	24,000,000	16,800,000	48,000,000	48,000,000	136,800,000	12,600,000	7,200,000	19,200,000	19,200,000	7,200,000	24,000,000	89,400,000	3,600,000	4,200,000	7,200,000	15,000,000		
9	Tunggulo	24,000,000	16,800,000	48,000,000	48,000,000	136,800,000	12,600,000	7,200,000	19,200,000	19,200,000	7,200,000	24,000,000	89,400,000	3,600,000	4,200,000	7,200,000	15,000,000		
10	Butu	24,000,000	16,800,000	48,000,000	36,000,000	124,800,000	12,600,000	7,200,000	19,200,000	14,400,000	7,200,000	24,000,000	84,600,000	3,600,000	4,200,000	7,200,000	15,000,000		





NO	DESA	PENGHASILAN TETAP KADES DAN APARAT DESA					JUMLAH	TUNJANGAN KADES, APARAT DAN BPD							OPERASIONAL LEMBAGA				JUMLAH
		KADES	SEKDES	KAUR/KASI	KADUS	JUMLAH		KADES	SEKDES	KAUR/KASI	KADUS	KETUA BPD	ANGGOTA BPD	JUMLAH	BPD	LPM	PKK		
1	2	3	4	5	6	10	11	12	13	15	16	17	18	19	20	21	23		
11	Permata	24,000,000	16,800,000	48,000,000	48,000,000	136,800,000	12,600,000	7,200,000	19,200,000	19,200,000	7,200,000	24,000,000	89,400,000	3,600,000	4,200,000	7,200,000	15,000,000		
12	Berlian	24,000,000	16,800,000	48,000,000	36,000,000	124,800,000	12,600,000	7,200,000	19,200,000	14,400,000	7,200,000	24,000,000	84,600,000	3,600,000	4,200,000	7,200,000	15,000,000		
13	Lonuo	24,000,000	16,800,000	48,000,000	36,000,000	124,800,000	12,600,000	7,200,000	19,200,000	14,400,000	7,200,000	24,000,000	84,600,000	3,600,000	4,200,000	7,200,000	15,000,000		
14	Tunggulo Selatan	24,000,000	-	48,000,000	36,000,000	108,000,000	12,600,000	7,200,000	19,200,000	14,400,000	7,200,000	24,000,000	84,600,000	3,600,000	4,200,000	7,200,000	15,000,000		
7	Kec. Botupingge	216,000,000	134,400,000	456,000,000	360,000,000	1,166,400,000	113,400,000	64,800,000	182,400,000	144,000,000	64,800,000	216,000,000	785,400,000	32,400,000	37,800,000	64,800,000	135,000,000		
1	Panggulo	24,000,000	16,800,000	48,000,000	36,000,000	124,800,000	12,600,000	7,200,000	19,200,000	14,400,000	7,200,000	24,000,000	84,600,000	3,600,000	4,200,000	7,200,000	15,000,000		
2	Buata	24,000,000	16,800,000	48,000,000	36,000,000	124,800,000	12,600,000	7,200,000	19,200,000	14,400,000	7,200,000	24,000,000	84,600,000	3,600,000	4,200,000	7,200,000	15,000,000		
3	Panggula Barat	24,000,000	16,800,000	48,000,000	36,000,000	124,800,000	12,600,000	7,200,000	19,200,000	14,400,000	7,200,000	24,000,000	84,600,000	3,600,000	4,200,000	7,200,000	15,000,000		
4	Tanah Putih	24,000,000	16,800,000	48,000,000	36,000,000	124,800,000	12,600,000	7,200,000	19,200,000	14,400,000	7,200,000	24,000,000	84,600,000	3,600,000	4,200,000	7,200,000	15,000,000		
5	Luwuhu	24,000,000	-	48,000,000	36,000,000	108,000,000	12,600,000	7,200,000	19,200,000	14,400,000	7,200,000	24,000,000	84,600,000	3,600,000	4,200,000	7,200,000	15,000,000		
6	Sukma	24,000,000	16,800,000	48,000,000	36,000,000	124,800,000	12,600,000	7,200,000	19,200,000	14,400,000	7,200,000	24,000,000	84,600,000	3,600,000	4,200,000	7,200,000	15,000,000		
7	Timbuolo Tengah	24,000,000	16,800,000	72,000,000	48,000,000	160,800,000	12,600,000	7,200,000	28,800,000	19,200,000	7,200,000	24,000,000	99,000,000	3,600,000	4,200,000	7,200,000	15,000,000		
8	Timbuolo	24,000,000	16,800,000	48,000,000	48,000,000	136,800,000	12,600,000	7,200,000	19,200,000	19,200,000	7,200,000	24,000,000	89,400,000	3,600,000	4,200,000	7,200,000	15,000,000		
9	Timbuolo Timur	24,000,000	16,800,000	48,000,000	48,000,000	136,800,000	12,600,000	7,200,000	19,200,000	19,200,000	7,200,000	24,000,000	89,400,000	3,600,000	4,200,000	7,200,000	15,000,000		
8	Kec. Kabila Bone	216,000,000	151,200,000	432,000,000	408,000,000	1,207,200,000	113,400,000	64,800,000	172,800,000	163,200,000	64,800,000	228,000,000	807,000,000	32,400,000	37,800,000	64,800,000	135,000,000		
1	Botutonuo	24,000,000	16,800,000	48,000,000	48,000,000	136,800,000	12,600,000	7,200,000	19,200,000	19,200,000	7,200,000	36,000,000	101,400,000	3,600,000	4,200,000	7,200,000	15,000,000		
2	Bilungo	24,000,000	16,800,000	48,000,000	48,000,000	136,800,000	12,600,000	7,200,000	19,200,000	19,200,000	7,200,000	24,000,000	89,400,000	3,600,000	4,200,000	7,200,000	15,000,000		
3	Bintalahe	24,000,000	16,800,000	48,000,000	48,000,000	136,800,000	12,600,000	7,200,000	19,200,000	19,200,000	7,200,000	24,000,000	89,400,000	3,600,000	4,200,000	7,200,000	15,000,000		
4	Botubarani	24,000,000	16,800,000	48,000,000	36,000,000	124,800,000	12,600,000	7,200,000	19,200,000	14,400,000	7,200,000	24,000,000	84,600,000	3,600,000	4,200,000	7,200,000	15,000,000		
5	Oluhuta	24,000,000	16,800,000	48,000,000	48,000,000	136,800,000	12,600,000	7,200,000	19,200,000	19,200,000	7,200,000	24,000,000	89,400,000	3,600,000	4,200,000	7,200,000	15,000,000		
6	Molotabu	24,000,000	16,800,000	48,000,000	48,000,000	136,800,000	12,600,000	7,200,000	19,200,000	19,200,000	7,200,000	24,000,000	89,400,000	3,600,000	4,200,000	7,200,000	15,000,000		
7	Modelomo	24,000,000	16,800,000	48,000,000	36,000,000	124,800,000	12,600,000	7,200,000	19,200,000	14,400,000	7,200,000	24,000,000	84,600,000	3,600,000	4,200,000	7,200,000	15,000,000		
8	Olele	24,000,000	16,800,000	48,000,000	48,000,000	136,800,000	12,600,000	7,200,000	19,200,000	19,200,000	7,200,000	24,000,000	89,400,000	3,600,000	4,200,000	7,200,000	15,000,000		
9	Huangobotu	24,000,000	16,800,000	48,000,000	48,000,000	136,800,000	12,600,000	7,200,000	19,200,000	19,200,000	7,200,000	24,000,000	89,400,000	3,600,000	4,200,000	7,200,000	15,000,000		
9	Kec. Bone	312,000,003	235,200,004	684,000,005	564,000,008	1,795,200,010	176,400,011	100,800,012	273,600,013	225,600,015	100,800,016	336,000,017	1,213,200,018	50,400,019	58,800,020	100,800,021	210,000,023		
1	Masiaga	24,000,000	16,800,000	48,000,000	36,000,000	124,800,000	12,600,000	7,200,000	19,200,000	14,400,000	7,200,000	24,000,000	84,600,000	3,600,000	4,200,000	7,200,000	15,000,000		
2	Cendana Putih	24,000,000	16,800,000	48,000,000	36,000,000	124,800,000	12,600,000	7,200,000	19,200,000	14,400,000	7,200,000	24,000,000	84,600,000	3,600,000	4,200,000	7,200,000	15,000,000		
3	Molamahu	24,000,000	16,800,000	48,000,000	36,000,000	124,800,000	12,600,000	7,200,000	19,200,000	14,400,000	7,200,000	24,000,000	84,600,000	3,600,000	4,200,000	7,200,000	15,000,000		
4	Waluhu	24,000,000	16,800,000	48,000,000	36,000,000	124,800,000	12,600,000	7,200,000	19,200,000	14,400,000	7,200,000	24,000,000	84,600,000	3,600,000	4,200,000	7,200,000	15,000,000		
5	Sogitia	24,000,000	16,800,000	48,000,000	48,000,000	136,800,000	12,600,000	7,200,000	19,200,000	19,200,000	7,200,000	24,000,000	89,400,000	3,600,000	4,200,000	7,200,000	15,000,000		
6	Permata	24,000,000	16,800,000	48,000,000	36,000,000	124,800,000	12,600,000	7,200,000	19,200,000	14,400,000	7,200,000	24,000,000	84,600,000	3,600,000	4,200,000	7,200,000	15,000,000		
7	Bilonlantunga	24,000,000	16,800,000	48,000,000	48,000,000	136,800,000	12,600,000	7,200,000	19,200,000	19,200,000	7,200,000	24,000,000	89,400,000	3,600,000	4,200,000	7,200,000	15,000,000		
8	Muara Bone	24,000,000	16,800,000	48,000,000	48,000,000	136,800,000	12,600,000	7,200,000	19,200,000	19,200,000	7,200,000	24,000,000	89,400,000	3,600,000	4,200,000	7,200,000	15,000,000		
9	Inogaluma	24,000,000	16,800,000	48,000,000	48,000,000	136,800,000	12,600,000	7,200,000	19,200,000	19,200,000	7,200,000	24,000,000	89,400,000	3,600,000	4,200,000	7,200,000	15,000,000		
10	Moodulio	24,000,000	16,800,000	48,000,000	48,000,000	136,800,000	12,600,000	7,200,000	19,200,000	19,200,000	7,200,000	24,000,000	89,400,000	3,600,000	4,200,000	7,200,000	15,000,000		
11	Taludaa	24,000,000	16,800,000	48,000,000	36,000,000	124,800,000	12,600,000	7,200,000	19,200,000	14,400,000	7,200,000	24,000,000	84,600,000	3,600,000	4,200,000	7,200,000	15,000,000		
12	Monano	-	16,800,000	60,000,000	36,000,000	112,800,000	12,600,000	7,200,000	24,000,000	14,400,000	7,200,000	24,000,000	89,400,000	3,600,000	4,200,000	7,200,000	15,000,000		





NO	DESA	PENGHASILAN TETAP KADES DAN APARAT DESA				JUMLAH	TUNJANGAN KADES, APARAT DAN BPD						OPERASIONAL LEMBAGA				JUMLAH	ANGGOTA BPD	JUMLAH	OPERASIONAL LEMBAGA			JUMLAH
		KADES	SEKDES	KAUR/KASI	KADUS		KADES	SEKDES	KAUR/KASI	KADUS	KETUA BPD	BPD	LPM	PKK									
1	2	3	4	5	8	10	11	12	13	15	16	17	18	19	20	21	22	23	24	25			
13	Tumbuh Mekar	24,000,000	16,800,000	48,000,000	36,000,000	124,800,000	12,600,000	7,200,000	19,200,000	14,400,000	7,200,000	24,000,000	84,600,000	3,600,000	4,200,000	7,200,000	84,600,000	24,000,000	7,200,000	15,000,000			
14	Ilohuuwa	24,000,000	16,800,000	48,000,000	36,000,000	124,800,000	12,600,000	7,200,000	19,200,000	14,400,000	7,200,000	24,000,000	84,600,000	3,600,000	4,200,000	7,200,000	84,600,000	24,000,000	7,200,000	15,000,000			
10	Kec. Bone Raya	240,000,000	168,000,000	480,000,000	360,000,000	1,248,000,000	126,000,000	72,000,000	192,000,000	144,000,000	72,000,000	240,000,000	846,000,000	36,000,000	42,000,000	72,000,000	846,000,000	240,000,000	72,000,000	150,000,000			
1	Tumbulilato	24,000,000	16,800,000	48,000,000	36,000,000	124,800,000	12,600,000	7,200,000	19,200,000	14,400,000	7,200,000	24,000,000	84,600,000	3,600,000	4,200,000	7,200,000	84,600,000	24,000,000	7,200,000	15,000,000			
2	Moopuya	24,000,000	16,800,000	48,000,000	36,000,000	124,800,000	12,600,000	7,200,000	19,200,000	14,400,000	7,200,000	24,000,000	84,600,000	3,600,000	4,200,000	7,200,000	84,600,000	24,000,000	7,200,000	15,000,000			
3	Laut Biru	24,000,000	16,800,000	48,000,000	36,000,000	124,800,000	12,600,000	7,200,000	19,200,000	14,400,000	7,200,000	24,000,000	84,600,000	3,600,000	4,200,000	7,200,000	84,600,000	24,000,000	7,200,000	15,000,000			
4	Bunga	24,000,000	16,800,000	48,000,000	36,000,000	124,800,000	12,600,000	7,200,000	19,200,000	14,400,000	7,200,000	24,000,000	84,600,000	3,600,000	4,200,000	7,200,000	84,600,000	24,000,000	7,200,000	15,000,000			
5	Mootawa	24,000,000	16,800,000	48,000,000	36,000,000	124,800,000	12,600,000	7,200,000	19,200,000	14,400,000	7,200,000	24,000,000	84,600,000	3,600,000	4,200,000	7,200,000	84,600,000	24,000,000	7,200,000	15,000,000			
6	Pelita Jaya	24,000,000	16,800,000	48,000,000	36,000,000	124,800,000	12,600,000	7,200,000	19,200,000	14,400,000	7,200,000	24,000,000	84,600,000	3,600,000	4,200,000	7,200,000	84,600,000	24,000,000	7,200,000	15,000,000			
7	Mootayu	24,000,000	16,800,000	48,000,000	36,000,000	124,800,000	12,600,000	7,200,000	19,200,000	14,400,000	7,200,000	24,000,000	84,600,000	3,600,000	4,200,000	7,200,000	84,600,000	24,000,000	7,200,000	15,000,000			
8	Mootinelo	24,000,000	16,800,000	48,000,000	36,000,000	124,800,000	12,600,000	7,200,000	19,200,000	14,400,000	7,200,000	24,000,000	84,600,000	3,600,000	4,200,000	7,200,000	84,600,000	24,000,000	7,200,000	15,000,000			
9	Alo	24,000,000	16,800,000	48,000,000	36,000,000	124,800,000	12,600,000	7,200,000	19,200,000	14,400,000	7,200,000	24,000,000	84,600,000	3,600,000	4,200,000	7,200,000	84,600,000	24,000,000	7,200,000	15,000,000			
10	Inomata	24,000,000	16,800,000	48,000,000	36,000,000	124,800,000	12,600,000	7,200,000	19,200,000	14,400,000	7,200,000	24,000,000	84,600,000	3,600,000	4,200,000	7,200,000	84,600,000	24,000,000	7,200,000	15,000,000			
11	Kec. Suwawa Timur	192,000,000	134,400,000	456,000,000	324,000,000	1,106,400,000	113,400,000	64,800,000	182,400,000	129,600,000	64,800,000	216,000,000	771,000,000	32,400,000	37,800,000	64,800,000	771,000,000	216,000,000	64,800,000	135,000,000			
1	Tilangobula	24,000,000	16,800,000	48,000,000	36,000,000	124,800,000	12,600,000	7,200,000	19,200,000	14,400,000	7,200,000	24,000,000	84,600,000	3,600,000	4,200,000	7,200,000	84,600,000	24,000,000	7,200,000	15,000,000			
2	Panggulo	24,000,000	16,800,000	48,000,000	36,000,000	124,800,000	12,600,000	7,200,000	19,200,000	14,400,000	7,200,000	24,000,000	84,600,000	3,600,000	4,200,000	7,200,000	84,600,000	24,000,000	7,200,000	15,000,000			
3	Tulabolo Timur	24,000,000	16,800,000	48,000,000	36,000,000	124,800,000	12,600,000	7,200,000	19,200,000	14,400,000	7,200,000	24,000,000	84,600,000	3,600,000	4,200,000	7,200,000	84,600,000	24,000,000	7,200,000	15,000,000			
4	Tulabolo Barat	24,000,000	16,800,000	48,000,000	36,000,000	124,800,000	12,600,000	7,200,000	19,200,000	14,400,000	7,200,000	24,000,000	84,600,000	3,600,000	4,200,000	7,200,000	84,600,000	24,000,000	7,200,000	15,000,000			
5	Dumbaya Bulan	24,000,000	-	48,000,000	36,000,000	108,000,000	12,600,000	7,200,000	19,200,000	14,400,000	7,200,000	24,000,000	84,600,000	3,600,000	4,200,000	7,200,000	84,600,000	24,000,000	7,200,000	15,000,000			
6	Tinemba	24,000,000	16,800,000	60,000,000	36,000,000	136,800,000	12,600,000	7,200,000	24,000,000	14,400,000	7,200,000	24,000,000	84,600,000	3,600,000	4,200,000	7,200,000	84,600,000	24,000,000	7,200,000	15,000,000			
7	Pangi	24,000,000	16,800,000	60,000,000	36,000,000	136,800,000	12,600,000	7,200,000	24,000,000	14,400,000	7,200,000	24,000,000	89,400,000	3,600,000	4,200,000	7,200,000	89,400,000	24,000,000	7,200,000	15,000,000			
8	Tulabolo	24,000,000	16,800,000	48,000,000	36,000,000	124,800,000	12,600,000	7,200,000	19,200,000	14,400,000	7,200,000	24,000,000	84,600,000	3,600,000	4,200,000	7,200,000	84,600,000	24,000,000	7,200,000	15,000,000			
9	Poduwoma	-	16,800,000	48,000,000	36,000,000	100,800,000	12,600,000	7,200,000	19,200,000	14,400,000	7,200,000	24,000,000	84,600,000	3,600,000	4,200,000	7,200,000	84,600,000	24,000,000	7,200,000	15,000,000			





NO	DESA	PENGHASILAN TETAP KADES DAN APARAT DESA					JUMLAH	TUNJANGAN KADES, APARAT DAN BPD						OPERASIONAL LEMBAGA				JUMLAH	JUMLAH
		KADES	SEKDES	KAUR/KASI	KADUS			KADES	SEKDES	KAUR/KASI	KADUS	KETUA BPD	ANGGOTA BPD	BPD	LPM	PKK			
1	2	3	4	5	8	10	11	12	13	15	16	17	18	19	20	21	22		
12	Kec. Suwawa Selatan	192,000,000	134,400,000	396,000,000	324,000,000	1,046,400,000	100,800,000	57,600,000	158,400,000	129,600,000	57,600,000	192,000,000	696,000,000	28,800,000	33,600,000	57,600,000	120,000,000		
1	Bonedaa	24,000,000	16,800,000	48,000,000	48,000,000	136,800,000	12,600,000	7,200,000	19,200,000	19,200,000	7,200,000	24,000,000	89,400,000	3,600,000	4,200,000	7,200,000	15,000,000		
2	Bulontala	24,000,000	16,800,000	48,000,000	36,000,000	124,800,000	12,600,000	7,200,000	19,200,000	14,400,000	7,200,000	24,000,000	84,600,000	3,600,000	4,200,000	7,200,000	15,000,000		
3	Pancuran	24,000,000	16,800,000	48,000,000	36,000,000	124,800,000	12,600,000	7,200,000	19,200,000	14,400,000	7,200,000	24,000,000	84,600,000	3,600,000	4,200,000	7,200,000	15,000,000		
4	Molintogupo	24,000,000	16,800,000	48,000,000	48,000,000	136,800,000	12,600,000	7,200,000	19,200,000	19,200,000	7,200,000	24,000,000	89,400,000	3,600,000	4,200,000	7,200,000	15,000,000		
5	Bondaraya	24,000,000	16,800,000	48,000,000	36,000,000	124,800,000	12,600,000	7,200,000	19,200,000	14,400,000	7,200,000	24,000,000	84,600,000	3,600,000	4,200,000	7,200,000	15,000,000		
6	Libungo	24,000,000	16,800,000	48,000,000	36,000,000	124,800,000	12,600,000	7,200,000	19,200,000	14,400,000	7,200,000	24,000,000	84,600,000	3,600,000	4,200,000	7,200,000	15,000,000		
7	Bondawuna	24,000,000	16,800,000	60,000,000	48,000,000	148,800,000	12,600,000	7,200,000	24,000,000	19,200,000	7,200,000	24,000,000	94,200,000	3,600,000	4,200,000	7,200,000	15,000,000		
8	Bulontala Timur	24,000,000	16,800,000	48,000,000	36,000,000	124,800,000	12,600,000	7,200,000	19,200,000	14,400,000	7,200,000	24,000,000	84,600,000	3,600,000	4,200,000	7,200,000	15,000,000		
13	Kec. Suwawa Tengah	144,000,000	67,200,000	288,000,000	276,000,000	775,200,000	75,600,000	43,200,000	115,200,000	110,400,000	43,200,000	144,000,000	531,600,000	21,600,000	25,200,000	43,200,000	90,000,000		
1	Lombongo	24,000,000	16,800,000	48,000,000	48,000,000	136,800,000	12,600,000	7,200,000	19,200,000	19,200,000	7,200,000	24,000,000	89,400,000	3,600,000	4,200,000	7,200,000	15,000,000		
2	Alale	24,000,000	16,800,000	48,000,000	48,000,000	136,800,000	12,600,000	7,200,000	19,200,000	19,200,000	7,200,000	24,000,000	89,400,000	3,600,000	4,200,000	7,200,000	15,000,000		
3	Tolomato	24,000,000	-	48,000,000	36,000,000	108,000,000	12,600,000	7,200,000	19,200,000	14,400,000	7,200,000	24,000,000	84,600,000	3,600,000	4,200,000	7,200,000	15,000,000		
4	Lompotoo	24,000,000	16,800,000	48,000,000	48,000,000	136,800,000	12,600,000	7,200,000	19,200,000	19,200,000	7,200,000	24,000,000	89,400,000	3,600,000	4,200,000	7,200,000	15,000,000		
5	Duano	24,000,000	-	48,000,000	60,000,000	132,000,000	12,600,000	7,200,000	19,200,000	24,000,000	7,200,000	24,000,000	94,200,000	3,600,000	4,200,000	7,200,000	15,000,000		
6	Tapadaa	24,000,000	16,800,000	48,000,000	36,000,000	124,800,000	12,600,000	7,200,000	19,200,000	14,400,000	7,200,000	24,000,000	84,600,000	3,600,000	4,200,000	7,200,000	15,000,000		
14	Kec. Bulango Ulu	144,000,000	100,800,000	288,000,000	228,000,000	760,800,000	75,600,000	43,200,000	115,200,000	91,200,000	43,200,000	144,000,000	512,400,000	21,600,000	25,200,000	43,200,000	90,000,000		
1	Suka Makmur	24,000,000	16,800,000	48,000,000	36,000,000	124,800,000	12,600,000	7,200,000	19,200,000	14,400,000	7,200,000	24,000,000	84,600,000	3,600,000	4,200,000	7,200,000	15,000,000		
2	Ilomata	24,000,000	16,800,000	48,000,000	36,000,000	124,800,000	12,600,000	7,200,000	19,200,000	14,400,000	7,200,000	24,000,000	84,600,000	3,600,000	4,200,000	7,200,000	15,000,000		
3	Mongiilo Utara	24,000,000	16,800,000	48,000,000	36,000,000	124,800,000	12,600,000	7,200,000	19,200,000	14,400,000	7,200,000	24,000,000	84,600,000	3,600,000	4,200,000	7,200,000	15,000,000		
4	Pilolaheya	24,000,000	16,800,000	48,000,000	36,000,000	124,800,000	12,600,000	7,200,000	19,200,000	14,400,000	7,200,000	24,000,000	84,600,000	3,600,000	4,200,000	7,200,000	15,000,000		
5	Mongiilo	24,000,000	16,800,000	48,000,000	48,000,000	136,800,000	12,600,000	7,200,000	19,200,000	19,200,000	7,200,000	24,000,000	89,400,000	3,600,000	4,200,000	7,200,000	15,000,000		
6	Owata	24,000,000	16,800,000	48,000,000	36,000,000	124,800,000	12,600,000	7,200,000	19,200,000	14,400,000	7,200,000	24,000,000	84,600,000	3,600,000	4,200,000	7,200,000	15,000,000		
15	Kec. Bulango Selatan	168,000,000	151,200,000	504,000,000	348,000,000	1,171,200,000	126,000,000	72,000,000	201,600,000	139,200,000	72,000,000	240,000,000	850,800,000	36,000,000	42,000,000	72,000,000	150,000,000		
1	Ayula Tilango	24,000,000	16,800,000	48,000,000	36,000,000	124,800,000	12,600,000	7,200,000	19,200,000	14,400,000	7,200,000	24,000,000	84,600,000	3,600,000	4,200,000	7,200,000	15,000,000		
2	Huntu Utara	-	16,800,000	48,000,000	36,000,000	100,800,000	12,600,000	7,200,000	19,200,000	14,400,000	7,200,000	24,000,000	84,600,000	3,600,000	4,200,000	7,200,000	15,000,000		
3	Ayula Utara	24,000,000	-	60,000,000	36,000,000	120,000,000	12,600,000	7,200,000	24,000,000	14,400,000	7,200,000	24,000,000	89,400,000	3,600,000	4,200,000	7,200,000	15,000,000		
4	Sejahtera	24,000,000	16,800,000	48,000,000	36,000,000	124,800,000	12,600,000	7,200,000	19,200,000	14,400,000	7,200,000	24,000,000	84,600,000	3,600,000	4,200,000	7,200,000	15,000,000		
5	Lamahu	-	16,800,000	48,000,000	36,000,000	100,800,000	12,600,000	7,200,000	19,200,000	14,400,000	7,200,000	24,000,000	84,600,000	3,600,000	4,200,000	7,200,000	15,000,000		
6	Ayula Selatan	24,000,000	16,800,000	60,000,000	36,000,000	136,800,000	12,600,000	7,200,000	24,000,000	9,600,000	7,200,000	24,000,000	79,800,000	3,600,000	4,200,000	7,200,000	15,000,000		
7	Ayula Timur	24,000,000	16,800,000	48,000,000	24,000,000	112,800,000	12,600,000	7,200,000	19,200,000	14,400,000	7,200,000	24,000,000	84,600,000	3,600,000	4,200,000	7,200,000	15,000,000		
8	Tinelo Ayula	24,000,000	16,800,000	48,000,000	36,000,000	124,800,000	12,600,000	7,200,000	19,200,000	14,400,000	7,200,000	24,000,000	84,600,000	3,600,000	4,200,000	7,200,000	15,000,000		
9	Huntu Selatan	-	16,800,000	48,000,000	36,000,000	100,800,000	12,600,000	7,200,000	19,200,000	14,400,000	7,200,000	24,000,000	84,600,000	3,600,000	4,200,000	7,200,000	15,000,000		
10	Huntu Barat	24,000,000	16,800,000	48,000,000	36,000,000	124,800,000	12,600,000	7,200,000	19,200,000	14,400,000	7,200,000	24,000,000	84,600,000	3,600,000	4,200,000	7,200,000	15,000,000		





NO	DESA	PENGHASILAN TETAP KADES DAN APARAT DESA				JUMLAH	TUNJANGAN KADES, APARAT DAN BPD							OPERASIONAL LEMBAGA				JUMLAH
		KADES	SEKDES	KAUR/KASI	KADUS		KADES	SEKDES	KAUR/KASI	KADUS	KETUA BPD	ANGGOTA BPD	JUMLAH	BPD	LPM	PKK		
1	2	3	4	5	8	10	11	12	13	15	16	17	18	19	20	21	23	
16	Kec. Bulango Timur	120,000,000	84,000,000	240,000,000	216,000,000	660,000,000	63,000,000	36,000,000	96,000,000	86,400,000	36,000,000	120,000,000	437,400,000	18,000,000	21,000,000	36,000,000	75,000,000	
1	Bulotalangi Timur	24,000,000	16,800,000	48,000,000	48,000,000	136,800,000	12,600,000	7,200,000	19,200,000	19,200,000	7,200,000	24,000,000	89,400,000	3,600,000	4,200,000	7,200,000	15,000,000	
2	Popodu	24,000,000	16,800,000	48,000,000	36,000,000	124,800,000	12,600,000	7,200,000	19,200,000	14,400,000	7,200,000	24,000,000	84,600,000	3,600,000	4,200,000	7,200,000	15,000,000	
3	Toluwaya	24,000,000	16,800,000	48,000,000	36,000,000	124,800,000	12,600,000	7,200,000	19,200,000	14,400,000	7,200,000	24,000,000	84,600,000	3,600,000	4,200,000	7,200,000	15,000,000	
4	Bulotalangi	24,000,000	16,800,000	48,000,000	48,000,000	136,800,000	12,600,000	7,200,000	19,200,000	19,200,000	7,200,000	24,000,000	89,400,000	3,600,000	4,200,000	7,200,000	15,000,000	
5	Bulotalangi Barat	24,000,000	16,800,000	48,000,000	48,000,000	136,800,000	12,600,000	7,200,000	19,200,000	19,200,000	7,200,000	24,000,000	89,400,000	3,600,000	4,200,000	7,200,000	15,000,000	
17	Kec. Bulawa	216,000,000	151,200,000	444,000,000	456,000,000	1,267,200,000	113,400,000	64,800,000	177,600,000	182,400,000	64,800,000	216,000,000	819,000,000	32,400,000	37,800,000	64,800,000	135,000,000	
1	Bukit Hijau	24,000,000	16,800,000	48,000,000	48,000,000	136,800,000	12,600,000	7,200,000	19,200,000	19,200,000	7,200,000	24,000,000	89,400,000	3,600,000	4,200,000	7,200,000	15,000,000	
2	Mamungaa Timur	24,000,000	16,800,000	48,000,000	60,000,000	148,800,000	12,600,000	7,200,000	19,200,000	24,000,000	7,200,000	24,000,000	94,200,000	3,600,000	4,200,000	7,200,000	15,000,000	
3	Dunggilata	24,000,000	16,800,000	48,000,000	48,000,000	136,800,000	12,600,000	7,200,000	19,200,000	19,200,000	7,200,000	24,000,000	89,400,000	3,600,000	4,200,000	7,200,000	15,000,000	
4	Kaidundu	24,000,000	16,800,000	60,000,000	60,000,000	160,800,000	12,600,000	7,200,000	24,000,000	24,000,000	7,200,000	24,000,000	99,000,000	3,600,000	4,200,000	7,200,000	15,000,000	
5	Kaidundu Barat	24,000,000	16,800,000	48,000,000	48,000,000	136,800,000	12,600,000	7,200,000	19,200,000	19,200,000	7,200,000	24,000,000	89,400,000	3,600,000	4,200,000	7,200,000	15,000,000	
6	Mamungaa	24,000,000	16,800,000	48,000,000	48,000,000	136,800,000	12,600,000	7,200,000	19,200,000	19,200,000	7,200,000	24,000,000	89,400,000	3,600,000	4,200,000	7,200,000	15,000,000	
7	Patoa	24,000,000	16,800,000	48,000,000	48,000,000	136,800,000	12,600,000	7,200,000	19,200,000	19,200,000	7,200,000	24,000,000	89,400,000	3,600,000	4,200,000	7,200,000	15,000,000	
8	Pinomotinga	24,000,000	16,800,000	48,000,000	48,000,000	136,800,000	12,600,000	7,200,000	19,200,000	19,200,000	7,200,000	24,000,000	89,400,000	3,600,000	4,200,000	7,200,000	15,000,000	
9	Mopuya	24,000,000	16,800,000	48,000,000	48,000,000	136,800,000	12,600,000	7,200,000	19,200,000	19,200,000	7,200,000	24,000,000	89,400,000	3,600,000	4,200,000	7,200,000	15,000,000	
18	Kec. Pinogu	120,000,000	84,000,000	240,000,000	180,000,000	624,000,000	63,000,000	36,000,000	96,000,000	72,000,000	36,000,000	120,000,000	423,000,000	18,000,000	21,000,000	36,000,000	75,000,000	
1	Tilonggibila	24,000,000	16,800,000	48,000,000	36,000,000	124,800,000	12,600,000	7,200,000	19,200,000	14,400,000	7,200,000	24,000,000	84,600,000	3,600,000	4,200,000	7,200,000	15,000,000	
2	Bangio	24,000,000	16,800,000	48,000,000	36,000,000	124,800,000	12,600,000	7,200,000	19,200,000	14,400,000	7,200,000	24,000,000	84,600,000	3,600,000	4,200,000	7,200,000	15,000,000	
3	Pinogu	24,000,000	16,800,000	48,000,000	36,000,000	124,800,000	12,600,000	7,200,000	19,200,000	14,400,000	7,200,000	24,000,000	84,600,000	3,600,000	4,200,000	7,200,000	15,000,000	
4	Pinogu Permai	24,000,000	16,800,000	48,000,000	36,000,000	124,800,000	12,600,000	7,200,000	19,200,000	14,400,000	7,200,000	24,000,000	84,600,000	3,600,000	4,200,000	7,200,000	15,000,000	
5	Dataran Hijau	24,000,000	16,800,000	48,000,000	36,000,000	124,800,000	12,600,000	7,200,000	19,200,000	14,400,000	7,200,000	24,000,000	84,600,000	3,600,000	4,200,000	7,200,000	15,000,000	
JUMLAH		1,128,000,000	722,400,000	2,376,000,000	2,004,000,000	6,230,400,000	604,800,000	345,600,000	950,400,000	801,600,000	345,600,000	1,164,000,000	4,212,000,000	172,800,000	201,600,000	345,600,000	720,000,000	





C. BESARAN RINCIAN PENGHASILAN TETAP DAN TUNJANGAN

C. BESARAN RINCIAN PENGHASILAN TETAP DAN TUNJANGAN																					
NO.	DESA	Jumlah Aparat dan Perangkat Desa					Jumlah Besar Penghasilan Tetap					Jumlah Besar Tunjangan						OPERASIONAL LEMBAGA			
		KADES	SEKDES	KAUR/KASI	KADUS	BPD	KADES	SEKDES	KAUR/KASI	KADUS	KADES	SEKDES	KAUR/KASI	KADUS	KETUA BPD	ANGGOTA BPD	BPD	LPM	PKK		
1	2	3	4	5	7	8	10	11	12	14	16	17	18	20	21	22	23	24	25		
1	Kec. Tapa	7	7	32	22	35															
1	Talumopatu	1	1	4	4	5	2,000,000	1,400,000	1,000,000	1,000,000	1,050,000	600,000	400,000	400,000	600,000	500,000	300,000	350,000	600,000		
2	Meranti	1	1	6	3	5	2,000,000	1,400,000	1,000,000	1,000,000	1,050,000	600,000	400,000	400,000	600,000	500,000	300,000	350,000	600,000		
3	Taluobutu	1	1	6	3	5	2,000,000	1,400,000	1,000,000	1,000,000	1,050,000	600,000	400,000	400,000	600,000	500,000	300,000	350,000	600,000		
4	Dunggala	1	1	4	3	5	2,000,000	1,400,000	1,000,000	1,000,000	1,050,000	600,000	400,000	400,000	600,000	500,000	300,000	350,000	600,000		
5	Taluobutu Selatan	1	1	4	3	5	2,000,000	1,400,000	1,000,000	1,000,000	1,050,000	600,000	400,000	400,000	600,000	500,000	300,000	350,000	600,000		
6	Keramat	1	1	4	3	5	2,000,000	1,400,000	1,000,000	1,000,000	1,050,000	600,000	400,000	400,000	600,000	500,000	300,000	350,000	600,000		
7	Langge	1	1	4	3	5	2,000,000		1,000,000	1,000,000	1,050,000	600,000	400,000	400,000	600,000	500,000	300,000	350,000	600,000		
2	Kec. Kabila	7	7	28	22	35															
1	Poowo Barat	1	1	4	3	5	2,000,000	1,400,000	1,000,000	1,000,000	1,050,000	600,000	400,000	400,000	600,000	500,000	300,000	350,000	600,000		
2	Dutohe	1	1	4	3	5	2,000,000	1,400,000	1,000,000	1,000,000	1,050,000	600,000	400,000	400,000	600,000	500,000	300,000	350,000	600,000		
3	Toto Selatan	1	1	4	3	5	2,000,000	1,400,000	1,000,000	1,000,000	1,050,000	600,000	400,000	400,000	600,000	500,000	300,000	350,000	600,000		
4	Tanggilingo	1	1	4	3	5	2,000,000	1,400,000	1,000,000	1,000,000	1,050,000	600,000	400,000	400,000	600,000	500,000	300,000	350,000	600,000		
5	Poowo	1	1	4	3	5	2,000,000		1,000,000	1,000,000	1,050,000	600,000	400,000	400,000	600,000	500,000	300,000	350,000	600,000		
6	Talango	1	1	4	3	5	2,000,000	1,400,000	1,000,000	1,000,000	1,050,000	600,000	400,000	400,000	600,000	500,000	300,000	350,000	600,000		
7	Dutohe Barat	1	1	4	4	5	2,000,000	1,400,000	1,000,000	1,000,000	1,050,000	600,000	400,000	400,000	600,000	500,000	300,000	350,000	600,000		
3	Kec. Suwawa	10	10	40	30	50															
1	Bube	1	1	4	2	5	2,000,000		1,000,000	1,000,000	1,050,000	600,000	400,000	400,000	600,000	500,000	300,000	350,000	600,000		
2	Ulanda	1	1	4	3	5	2,000,000	1,400,000	1,000,000	1,000,000	1,050,000	600,000	400,000	400,000	600,000	500,000	300,000	350,000	600,000		
3	Boludawa	1	1	4	4	5			1,000,000	1,000,000	1,050,000	600,000	400,000	400,000	600,000	500,000	300,000	350,000	600,000		
4	Tinelo	1	1	4	3	5	2,000,000	1,400,000	1,000,000	1,000,000	1,050,000	600,000	400,000	400,000	600,000	500,000	300,000	350,000	600,000		
5	Huluotuotama	1	1	4	3	5	2,000,000	1,400,000	1,000,000	1,000,000	1,050,000	600,000	400,000	400,000	600,000	500,000	300,000	350,000	600,000		
6	Tingkohubu	1	1	4	3	5	2,000,000		1,000,000	1,000,000	1,050,000	600,000	400,000	400,000	600,000	500,000	300,000	350,000	600,000		
7	Helumo	1	1	4	3	5	2,000,000	1,400,000	1,000,000	1,000,000	1,050,000	600,000	400,000	400,000	600,000	500,000	300,000	350,000	600,000		
8	Tingkohubu Timur	1	1	4	3	5	2,000,000	1,400,000	1,000,000	1,000,000	1,050,000	600,000	400,000	400,000	600,000	500,000	300,000	350,000	600,000		
9	Bube Baru	1	1	4	3	5	2,000,000	1,400,000	1,000,000	1,000,000	1,050,000	600,000	400,000	400,000	600,000	500,000	300,000	350,000	600,000		
10	Bubeya	1	1	4	3	5	2,000,000	1,400,000	1,000,000	1,000,000	1,050,000	600,000	400,000	400,000	600,000	500,000	300,000	350,000	600,000		






NO.	DESA	Jumlah Aparat dan Perangkat Desa					Jumlah Besar Penghasilan Tetap					Jumlah Besar Tunjangan					OPERASIONAL LEMBAGA				
		KADES	SEKDES	KAUR/KASI	KADUS	BPD	KADES	SEKDES	KAUR/KASI	KADUS	KADES	SEKDES	KAUR/KASI	KADUS	KETUA BPD	ANGGOTA BPD	BPD	LPM	PKK		
1	2	3	4	5	7	8	10	11	12	14	16	17	18	20	21	22	23	24	25		
4	Kec. Bone Pantai	13	13	52	49	65															
1	Blilungala Utara	1	1	4	3	5	2,000,000	1,400,000	1,000,000	1,000,000	1,050,000	600,000	400,000	400,000	600,000	500,000	300,000	350,000	600,000		
2	Kemiri	1	1	4	3	5	2,000,000	1,400,000	1,000,000	1,000,000	1,050,000	600,000	400,000	400,000	600,000	500,000	300,000	350,000	600,000		
3	Tolotio	1	1	4	4	5	2,000,000		1,000,000	1,000,000	1,050,000	600,000	400,000	400,000	600,000	500,000	300,000	350,000	600,000		
4	Tambo	1	1	4	3	5	2,000,000	1,400,000	1,000,000	1,000,000	1,050,000	600,000	400,000	400,000	600,000	500,000	300,000	350,000	600,000		
5	Iongo	1	1	4	3	5	2,000,000	1,400,000	1,000,000	1,000,000	1,050,000	600,000	400,000	400,000	600,000	500,000	300,000	350,000	600,000		
6	Batu Hijau	1	1	4	3	5	2,000,000	1,400,000	1,000,000	1,000,000	1,050,000	600,000	400,000	400,000	600,000	500,000	300,000	350,000	600,000		
7	Uabanga	1	1	4	4	5	2,000,000	1,400,000	1,000,000	1,000,000	1,050,000	600,000	400,000	400,000	600,000	500,000	300,000	350,000	600,000		
8	Tunas Jaya	1	1	4	4	5	2,000,000	1,400,000	1,000,000	1,000,000	1,050,000	600,000	400,000	400,000	600,000	500,000	300,000	350,000	600,000		
9	Iihu	1	1	4	4	5	2,000,000	1,400,000	1,000,000	1,000,000	1,050,000	600,000	400,000	400,000	600,000	500,000	300,000	350,000	600,000		
10	Pelita Hijau	1	1	4	4	5	2,000,000	1,400,000	1,000,000	1,000,000	1,050,000	600,000	400,000	400,000	600,000	500,000	300,000	350,000	600,000		
11	Umbulo Hijau	1	1	4	3	5	2,000,000	1,400,000	1,000,000	1,000,000	1,050,000	600,000	400,000	400,000	600,000	500,000	300,000	350,000	600,000		
12	Lembah Hijau	1	1	4	4	5	2,000,000	1,400,000	1,000,000	1,000,000	1,050,000	600,000	400,000	400,000	600,000	500,000	300,000	350,000	600,000		
13	Blilungala	1	1	4	7	5	2,000,000	1,400,000	1,000,000	1,000,000	1,050,000	600,000	400,000	400,000	600,000	500,000	300,000	350,000	600,000		
5	Kec. Bulango Utara	9	9	36	31	45															
1	Lupa	1	1	4	4	5	2,000,000		1,000,000	1,000,000	1,050,000	600,000	400,000	400,000	600,000	500,000	300,000	350,000	600,000		
2	Kopi	1	1	4	3	5	2,000,000	1,400,000	1,000,000	1,000,000	1,050,000	600,000	400,000	400,000	600,000	500,000	300,000	350,000	600,000		
3	Bunuo	1	1	4	3	5	2,000,000	1,400,000	1,000,000	1,000,000	1,050,000	600,000	400,000	400,000	600,000	500,000	300,000	350,000	600,000		
4	Boidu	1	1	4	3	5	2,000,000	1,400,000	1,000,000	1,000,000	1,050,000	600,000	400,000	400,000	600,000	500,000	300,000	350,000	600,000		
5	Bandungan	1	1	4	3	5	2,000,000	1,400,000	1,000,000	1,000,000	1,050,000	600,000	400,000	400,000	600,000	500,000	300,000	350,000	600,000		
6	Iulua	1	1	4	4	5	2,000,000	1,400,000	1,000,000	1,000,000	1,050,000	600,000	400,000	400,000	600,000	500,000	300,000	350,000	600,000		
7	Lomaya	1	1	4	4	5	2,000,000		1,000,000	1,000,000	1,050,000	600,000	400,000	400,000	600,000	500,000	300,000	350,000	600,000		
8	Longaio	1	1	4	4	5	2,000,000	1,400,000	1,000,000	1,000,000	1,050,000	600,000	400,000	400,000	600,000	500,000	300,000	350,000	600,000		
9	Suka Damai	1	1	4	3	5	2,000,000	1,400,000	1,000,000	1,000,000	1,050,000	600,000	400,000	400,000	600,000	500,000	300,000	350,000	600,000		
6	Kec. Tilongkabila	14	14	58	52	70															
1	Moutong	1	1	4	4	5	2,000,000	1,400,000	1,000,000	1,000,000	1,050,000	600,000	400,000	400,000	600,000	500,000	300,000	350,000	600,000		
2	foto Utara	1	1	5	4	5	2,000,000		1,000,000	1,000,000	1,050,000	600,000	400,000	400,000	600,000	500,000	300,000	350,000	600,000		
3	Iambo	1	1	4	4	5	2,000,000	1,400,000	1,000,000	1,000,000	1,050,000	600,000	400,000	400,000	600,000	500,000	300,000	350,000	600,000		
4	Bongopini	1	1	5	4	5	2,000,000		1,000,000	1,000,000	1,050,000	600,000	400,000	400,000	600,000	500,000	300,000	350,000	600,000		
5	Bongolime	1	1	4	4	5	2,000,000	1,400,000	1,000,000	1,000,000	1,050,000	600,000	400,000	400,000	600,000	500,000	300,000	350,000	600,000		
6	Bongonulawa	1	1	4	4	5	2,000,000	1,400,000	1,000,000	1,000,000	1,050,000	600,000	400,000	400,000	600,000	500,000	300,000	350,000	600,000		
7	lioneuma	1	1	4	4	5	2,000,000	1,400,000	1,000,000	1,000,000	1,050,000	600,000	400,000	400,000	600,000	500,000	300,000	350,000	600,000		
8	Mootianglo	1	1	4	4	5	2,000,000	1,400,000	1,000,000	1,000,000	1,050,000	600,000	400,000	400,000	600,000	500,000	300,000	350,000	600,000		
9	Iungguio	1	1	4	4	5	2,000,000	1,400,000	1,000,000	1,000,000	1,050,000	600,000	400,000	400,000	600,000	500,000	300,000	350,000	600,000		
10	Butu	1	1	4	3	5	2,000,000	1,400,000	1,000,000	1,000,000	1,050,000	600,000	400,000	400,000	600,000	500,000	300,000	350,000	600,000		
11	Permata	1	1	4	4	5	2,000,000	1,400,000	1,000,000	1,000,000	1,050,000	600,000	400,000	400,000	600,000	500,000	300,000	350,000	600,000		
12	Berlian	1	1	4	3	5	2,000,000	1,400,000	1,000,000	1,000,000	1,050,000	600,000	400,000	400,000	600,000	500,000	300,000	350,000	600,000		
13	Lonuo	1	1	4	3	5	2,000,000	1,400,000	1,000,000	1,000,000	1,050,000	600,000	400,000	400,000	600,000	500,000	300,000	350,000	600,000		
14	Iungguio Selatan	1	1	4	3	5	2,000,000		1,000,000	1,000,000	1,050,000	600,000	400,000	400,000	600,000	500,000	300,000	350,000	600,000		





NO.	DESA	Jumlah Aparat dan Perangkat Desa						Jumlah Besar Penghasilan Tetap						Jumlah Besar Tunjangan						OPERASIONAL LEMBAGA			
		KADES	SEKDES	KAUR/KASI	KADUS	KADES	SEKDES	KAUR/KASI	KADUS	KADES	SEKDES	KAUR/KASI	KADUS	KADUS	KETUA BPD	ANGOTA BPD	BPD	LPM	PKK				
1	2	3	4	5	7	8										22	23	24	25				
7	Kec. Botupingge	9	9	38	30	45																	
1	Panggulo	1	1	4	3	5				2,000,000	1,400,000	1,000,000	1,000,000	1,050,000	600,000	400,000	600,000	300,000	350,000	600,000			
2	Buata	1	1	4	3	5				2,000,000	1,400,000	1,000,000	1,000,000	1,050,000	600,000	400,000	600,000	300,000	350,000	600,000			
3	Panggula Barat	1	1	4	3	5				2,000,000	1,400,000	1,000,000	1,000,000	1,050,000	600,000	400,000	600,000	300,000	350,000	600,000			
4	Tanah Putih	1	1	4	3	5				2,000,000	1,400,000	1,000,000	1,000,000	1,050,000	600,000	400,000	600,000	300,000	350,000	600,000			
5	Luwuhu	1	1	4	3	5				2,000,000	1,400,000	1,000,000	1,000,000	1,050,000	600,000	400,000	600,000	300,000	350,000	600,000			
6	Sukma	1	1	4	3	5				2,000,000	1,400,000	1,000,000	1,000,000	1,050,000	600,000	400,000	600,000	300,000	350,000	600,000			
7	Timbuolo Tengah	1	1	6	4	5				2,000,000	1,400,000	1,000,000	1,000,000	1,050,000	600,000	400,000	600,000	300,000	350,000	600,000			
8	Timbuolo	1	1	4	4	5				2,000,000	1,400,000	1,000,000	1,000,000	1,050,000	600,000	400,000	600,000	300,000	350,000	600,000			
9	Timbuolo Timur	1	1	4	4	5				2,000,000	1,400,000	1,000,000	1,000,000	1,050,000	600,000	400,000	600,000	300,000	350,000	600,000			
8	Kec. Kabila Bone	9	9	36	34	45																	
1	Botutonuo	1	1	4	4	5				2,000,000	1,400,000	1,000,000	1,000,000	1,050,000	600,000	400,000	600,000	300,000	350,000	600,000			
2	Biliuango	1	1	4	4	5				2,000,000	1,400,000	1,000,000	1,000,000	1,050,000	600,000	400,000	600,000	300,000	350,000	600,000			
3	Bintalahe	1	1	4	4	5				2,000,000	1,400,000	1,000,000	1,000,000	1,050,000	600,000	400,000	600,000	300,000	350,000	600,000			
4	Botubarani	1	1	4	3	5				2,000,000	1,400,000	1,000,000	1,000,000	1,050,000	600,000	400,000	600,000	300,000	350,000	600,000			
5	Oluhuta	1	1	4	4	5				2,000,000	1,400,000	1,000,000	1,000,000	1,050,000	600,000	400,000	600,000	300,000	350,000	600,000			
6	Molotabu	1	1	4	4	5				2,000,000	1,400,000	1,000,000	1,000,000	1,050,000	600,000	400,000	600,000	300,000	350,000	600,000			
7	Modelomo	1	1	4	3	5				2,000,000	1,400,000	1,000,000	1,000,000	1,050,000	600,000	400,000	600,000	300,000	350,000	600,000			
8	Olele	1	1	4	4	5				2,000,000	1,400,000	1,000,000	1,000,000	1,050,000	600,000	400,000	600,000	300,000	350,000	600,000			
9	Huangobotu	1	1	4	4	5				2,000,000	1,400,000	1,000,000	1,000,000	1,050,000	600,000	400,000	600,000	300,000	350,000	600,000			
9	Kec. Bone	14	14	57	47	70																	
1	Masiaga	1	1	4	3	5				2,000,000	1,400,000	1,000,000	1,000,000	1,050,000	600,000	400,000	600,000	300,000	350,000	600,000			
2	Cendana Putih	1	1	4	3	5				2,000,000	1,400,000	1,000,000	1,000,000	1,050,000	600,000	400,000	600,000	300,000	350,000	600,000			
3	Molamahu	1	1	4	3	5				2,000,000	1,400,000	1,000,000	1,000,000	1,050,000	600,000	400,000	600,000	300,000	350,000	600,000			
4	Waiuhu	1	1	4	3	5				2,000,000	1,400,000	1,000,000	1,000,000	1,050,000	600,000	400,000	600,000	300,000	350,000	600,000			
5	Sogitia	1	1	4	4	5				2,000,000	1,400,000	1,000,000	1,000,000	1,050,000	600,000	400,000	600,000	300,000	350,000	600,000			
6	Permata	1	1	4	3	5				2,000,000	1,400,000	1,000,000	1,000,000	1,050,000	600,000	400,000	600,000	300,000	350,000	600,000			
7	Bilionlantunga	1	1	4	4	5				2,000,000	1,400,000	1,000,000	1,000,000	1,050,000	600,000	400,000	600,000	300,000	350,000	600,000			
8	Muara Bone	1	1	4	4	5				2,000,000	1,400,000	1,000,000	1,000,000	1,050,000	600,000	400,000	600,000	300,000	350,000	600,000			
9	Inogaluma	1	1	4	4	5				2,000,000	1,400,000	1,000,000	1,000,000	1,050,000	600,000	400,000	600,000	300,000	350,000	600,000			
10	Moodulio	1	1	4	4	5				2,000,000	1,400,000	1,000,000	1,000,000	1,050,000	600,000	400,000	600,000	300,000	350,000	600,000			
11	Taludaa	1	1	4	3	5				2,000,000	1,400,000	1,000,000	1,000,000	1,050,000	600,000	400,000	600,000	300,000	350,000	600,000			
12	Monano	1	1	5	3	5					1,400,000	1,000,000	1,000,000	1,050,000	600,000	400,000	600,000	300,000	350,000	600,000			
13	Tumbuh Mekar	1	1	4	3	5				2,000,000	1,400,000	1,000,000	1,000,000	1,050,000	600,000	400,000	600,000	300,000	350,000	600,000			
14	Ilohuuwa	1	1	4	3	5				2,000,000	1,400,000	1,000,000	1,000,000	1,050,000	600,000	400,000	600,000	300,000	350,000	600,000			





NO.	DESA	Jumlah Aparat dan Perangkat Desa						Jumlah Besar Penghasilan Tetap						Jumlah Besar Tunjangan						OPERASIONAL LEMBAGA			
		KADES	SEKDES	KAUR/KASI	KADUS	BPD		KADES	SEKDES	KAUR/KASI	KADUS	KADES	SEKDES	KAUR/KASI	KADUS	KETUA BPD	ANGGOTA BPD	BPD	LPM	PKK			
1	2	3	4	5	7	8		10	11	12	14	16	17	18	20	21	22	23	24	25			
10	Kec. Bone Raya	10	10	40	30	50																	
1	Tumbulilato	1	1	4	3	5		2,000,000	1,400,000	1,000,000	1,000,000	1,050,000	600,000	400,000	400,000	600,000	500,000	300,000	350,000	600,000			
2	Moopuya	1	1	4	3	5		2,000,000	1,400,000	1,000,000	1,000,000	1,050,000	600,000	400,000	400,000	600,000	500,000	300,000	350,000	600,000			
3	Laut Biru	1	1	4	3	5		2,000,000	1,400,000	1,000,000	1,000,000	1,050,000	600,000	400,000	400,000	600,000	500,000	300,000	350,000	600,000			
4	Bunga	1	1	4	3	5		2,000,000	1,400,000	1,000,000	1,000,000	1,050,000	600,000	400,000	400,000	600,000	500,000	300,000	350,000	600,000			
5	Mootawa	1	1	4	3	5		2,000,000	1,400,000	1,000,000	1,000,000	1,050,000	600,000	400,000	400,000	600,000	500,000	300,000	350,000	600,000			
6	Pelita Jaya	1	1	4	3	5		2,000,000	1,400,000	1,000,000	1,000,000	1,050,000	600,000	400,000	400,000	600,000	500,000	300,000	350,000	600,000			
7	Mootayu	1	1	4	3	5		2,000,000	1,400,000	1,000,000	1,000,000	1,050,000	600,000	400,000	400,000	600,000	500,000	300,000	350,000	600,000			
8	Mootinelo	1	1	4	3	5		2,000,000	1,400,000	1,000,000	1,000,000	1,050,000	600,000	400,000	400,000	600,000	500,000	300,000	350,000	600,000			
9	Alo	1	1	4	3	5		2,000,000	1,400,000	1,000,000	1,000,000	1,050,000	600,000	400,000	400,000	600,000	500,000	300,000	350,000	600,000			
10	Inomata	1	1	4	3	5		2,000,000	1,400,000	1,000,000	1,000,000	1,050,000	600,000	400,000	400,000	600,000	500,000	300,000	350,000	600,000			
11	Kec. Suwawa Timur	9	9	38	27	45																	
1	Tilangobula	1	1	4	3	5		2,000,000	1,400,000	1,000,000	1,000,000	1,050,000	600,000	400,000	400,000	600,000	500,000	300,000	350,000	600,000			
2	Panggulo	1	1	4	3	5		2,000,000	1,400,000	1,000,000	1,000,000	1,050,000	600,000	400,000	400,000	600,000	500,000	300,000	350,000	600,000			
3	Tulabolo Timur	1	1	4	3	5		2,000,000	1,400,000	1,000,000	1,000,000	1,050,000	600,000	400,000	400,000	600,000	500,000	300,000	350,000	600,000			
4	Tulabolo Barat	1	1	4	3	5		2,000,000	1,400,000	1,000,000	1,000,000	1,050,000	600,000	400,000	400,000	600,000	500,000	300,000	350,000	600,000			
5	Dumbaya Bulan	1	1	4	3	5		2,000,000	1,400,000	1,000,000	1,000,000	1,050,000	600,000	400,000	400,000	600,000	500,000	300,000	350,000	600,000			
6	Tinemba	1	1	5	3	5		2,000,000	1,400,000	1,000,000	1,000,000	1,050,000	600,000	400,000	400,000	600,000	500,000	300,000	350,000	600,000			
7	Pangi	1	1	5	3	5		2,000,000	1,400,000	1,000,000	1,000,000	1,050,000	600,000	400,000	400,000	600,000	500,000	300,000	350,000	600,000			
8	Tulabolo	1	1	4	3	5		2,000,000	1,400,000	1,000,000	1,000,000	1,050,000	600,000	400,000	400,000	600,000	500,000	300,000	350,000	600,000			
9	Poduwoma	1	1	4	3	5		1,400,000	1,400,000	1,000,000	1,000,000	1,050,000	600,000	400,000	400,000	600,000	500,000	300,000	350,000	600,000			
12	Kec. Suwawa Selatan	8	8	33	27	40																	
1	Bonedaa	1	1	4	4	5		2,000,000	1,400,000	1,000,000	1,000,000	1,050,000	600,000	400,000	400,000	600,000	500,000	300,000	350,000	600,000			
2	Bulontala	1	1	4	3	5		2,000,000	1,400,000	1,000,000	1,000,000	1,050,000	600,000	400,000	400,000	600,000	500,000	300,000	350,000	600,000			
3	Pancuran	1	1	4	3	5		2,000,000	1,400,000	1,000,000	1,000,000	1,050,000	600,000	400,000	400,000	600,000	500,000	300,000	350,000	600,000			
4	Molintogupo	1	1	4	4	5		2,000,000	1,400,000	1,000,000	1,000,000	1,050,000	600,000	400,000	400,000	600,000	500,000	300,000	350,000	600,000			
5	Bondaraya	1	1	4	3	5		2,000,000	1,400,000	1,000,000	1,000,000	1,050,000	600,000	400,000	400,000	600,000	500,000	300,000	350,000	600,000			
6	Libungo	1	1	4	3	5		2,000,000	1,400,000	1,000,000	1,000,000	1,050,000	600,000	400,000	400,000	600,000	500,000	300,000	350,000	600,000			
7	Bondawuna	1	1	5	4	5		2,000,000	1,400,000	1,000,000	1,000,000	1,050,000	600,000	400,000	400,000	600,000	500,000	300,000	350,000	600,000			
8	Bulontala Timur	1	1	4	3	5		2,000,000	1,400,000	1,000,000	1,000,000	1,050,000	600,000	400,000	400,000	600,000	500,000	300,000	350,000	600,000			





NO.	DESA	Jumlah Aparat dan Perangkat Desa					Jumlah Besar Penghasilan Tetap						Jumlah Besar Tunjangan						OPERASIONAL LEMBAGA			
		KADES	SEKDES	KAUR/KASI	KADUS	BPD	KADES	SEKDES	KAUR/KASI	KADUS	KADES	SEKDES	KAUR/KASI	KADUS	KETUA BPD	ANGGOTA BPD	BPD	LPM	PKK			
1	2	3	4	5	7	8	10	11	12	14	16	17	18	20	21	22	23	24	25			
13	Kec. Suwawa Tengah	6	6	24	23	30																
1	Lombongo	1	1	4	4	5	2,000,000	1,400,000	1,000,000	1,000,000	1,050,000	600,000	400,000	400,000	600,000	500,000	300,000	350,000	600,000			
2	Alale	1	1	4	4	5	2,000,000	1,400,000	1,000,000	1,000,000	1,050,000	600,000	400,000	400,000	600,000	500,000	300,000	350,000	600,000			
3	Tolomato	1	1	4	3	5	2,000,000		1,000,000	1,000,000	1,050,000	600,000	400,000	400,000	600,000	500,000	300,000	350,000	600,000			
4	Lompotoo	1	1	4	4	5	2,000,000	1,400,000	1,000,000	1,000,000	1,050,000	600,000	400,000	400,000	600,000	500,000	300,000	350,000	600,000			
5	Duano	1	1	4	5	5	2,000,000		1,000,000	1,000,000	1,050,000	600,000	400,000	400,000	600,000	500,000	300,000	350,000	600,000			
6	Tapadaa	1	1	4	3	5	2,000,000	1,400,000	1,000,000	1,000,000	1,050,000	600,000	400,000	400,000	600,000	500,000	300,000	350,000	600,000			
14	Kec. Bulango Ulu	6	6	24	19	30																
1	Suka Makmur	1	1	4	3	5	2,000,000	1,400,000	1,000,000	1,000,000	1,050,000	600,000	400,000	400,000	600,000	500,000	300,000	350,000	600,000			
2	Ilomata	1	1	4	3	5	2,000,000	1,400,000	1,000,000	1,000,000	1,050,000	600,000	400,000	400,000	600,000	500,000	300,000	350,000	600,000			
3	Mongilio Utara	1	1	4	3	5	2,000,000	1,400,000	1,000,000	1,000,000	1,050,000	600,000	400,000	400,000	600,000	500,000	300,000	350,000	600,000			
4	Pilolaheya	1	1	4	3	5	2,000,000	1,400,000	1,000,000	1,000,000	1,050,000	600,000	400,000	400,000	600,000	500,000	300,000	350,000	600,000			
5	Mongilio	1	1	4	4	5	2,000,000	1,400,000	1,000,000	1,000,000	1,050,000	600,000	400,000	400,000	600,000	500,000	300,000	350,000	600,000			
6	Owata	1	1	4	3	5	2,000,000	1,400,000	1,000,000	1,000,000	1,050,000	600,000	400,000	400,000	600,000	500,000	300,000	350,000	600,000			
15	Kec. Bulango Selatan	10	10	42	29	50																
1	Ayula Tilango	1	1	4	3	5	2,000,000	1,400,000	1,000,000	1,000,000	1,050,000	600,000	400,000	400,000	600,000	500,000	300,000	350,000	600,000			
2	Huntu Utara	1	1	4	3	5		1,400,000	1,000,000	1,000,000	1,050,000	600,000	400,000	400,000	600,000	500,000	300,000	350,000	600,000			
3	Ayula Utara	1	1	5	3	5	2,000,000		1,000,000	1,000,000	1,050,000	600,000	400,000	400,000	600,000	500,000	300,000	350,000	600,000			
4	Sejahtera	1	1	4	3	5	2,000,000	1,400,000	1,000,000	1,000,000	1,050,000	600,000	400,000	400,000	600,000	500,000	300,000	350,000	600,000			
5	Lamahu	1	1	4	3	5		1,400,000	1,000,000	1,000,000	1,050,000	600,000	400,000	400,000	600,000	500,000	300,000	350,000	600,000			
6	Ayula Selatan	1	1	5	3	5	2,000,000	1,400,000	1,000,000	1,000,000	1,050,000	600,000	400,000	400,000	600,000	500,000	300,000	350,000	600,000			
7	Ayula Timur	1	1	4	2	5	2,000,000	1,400,000	1,000,000	1,000,000	1,050,000	600,000	400,000	400,000	600,000	500,000	300,000	350,000	600,000			
8	Tinelo Ayula	1	1	4	3	5	2,000,000	1,400,000	1,000,000	1,000,000	1,050,000	600,000	400,000	400,000	600,000	500,000	300,000	350,000	600,000			
9	Huntu Selatan	1	1	4	3	5		1,400,000	1,000,000	1,000,000	1,050,000	600,000	400,000	400,000	600,000	500,000	300,000	350,000	600,000			
10	Huntu Barat	1	1	4	3	5	2,000,000	1,400,000	1,000,000	1,000,000	1,050,000	600,000	400,000	400,000	600,000	500,000	300,000	350,000	600,000			
16	Kec. Bulango Timur	5	5	20	18	25																
1	Bulotalangi Timur	1	1	4	4	5	2,000,000	1,400,000	1,000,000	1,000,000	1,050,000	600,000	400,000	400,000	600,000	500,000	300,000	350,000	600,000			
2	Popodu	1	1	4	3	5	2,000,000	1,400,000	1,000,000	1,000,000	1,050,000	600,000	400,000	400,000	600,000	500,000	300,000	350,000	600,000			
3	Toluwaya	1	1	4	3	5	2,000,000	1,400,000	1,000,000	1,000,000	1,050,000	600,000	400,000	400,000	600,000	500,000	300,000	350,000	600,000			
4	Bulotalangi	1	1	4	4	5	2,000,000	1,400,000	1,000,000	1,000,000	1,050,000	600,000	400,000	400,000	600,000	500,000	300,000	350,000	600,000			
5	Bulotalangi Barat	1	1	4	4	5	2,000,000	1,400,000	1,000,000	1,000,000	1,050,000	600,000	400,000	400,000	600,000	500,000	300,000	350,000	600,000			






NO.	DESA	Jumlah Aparat dan Perangkat Desa					Jumlah Besar Penghasilan Tetap				Jumlah Besar Tunjangan						OPERASIONAL LEMBAGA			
		KADES	SEKDES	KAUR/KASI	KADUS	BPD	KADES	SEKDES	KAUR/KASI	KADUS	KADES	SEKDES	KAUR/KASI	KADUS	KETUA BPD	ANGGOTA BPD	BPD	LPM	PKK	
1	2	3	4	5	7	8	10	11	12	14	16	17	18	20	21	22	23	24	25	
17	Kec. Bulawa	9	9	37	38	45														
1	Bukit Hijau	1	1	4	4	5	2,000,000	1,400,000	1,000,000	1,000,000	1,050,000	600,000	400,000	400,000	600,000	500,000	300,000	350,000	600,000	
2	Mamungaa Timur	1	1	4	5	5	2,000,000	1,400,000	1,000,000	1,000,000	1,050,000	600,000	400,000	400,000	600,000	500,000	300,000	350,000	600,000	
3	Dunggilata	1	1	4	4	5	2,000,000	1,400,000	1,000,000	1,000,000	1,050,000	600,000	400,000	400,000	600,000	500,000	300,000	350,000	600,000	
4	Kaidundu	1	1	5	5	5	2,000,000	1,400,000	1,000,000	1,000,000	1,050,000	600,000	400,000	400,000	600,000	500,000	300,000	350,000	600,000	
5	Kaidundu Barat	1	1	4	4	5	2,000,000	1,400,000	1,000,000	1,000,000	1,050,000	600,000	400,000	400,000	600,000	500,000	300,000	350,000	600,000	
6	Mamungaa	1	1	4	4	5	2,000,000	1,400,000	1,000,000	1,000,000	1,050,000	600,000	400,000	400,000	600,000	500,000	300,000	350,000	600,000	
7	Patoa	1	1	4	4	5	2,000,000	1,400,000	1,000,000	1,000,000	1,050,000	600,000	400,000	400,000	600,000	500,000	300,000	350,000	600,000	
8	Pinomotinga	1	1	4	4	5	2,000,000	1,400,000	1,000,000	1,000,000	1,050,000	600,000	400,000	400,000	600,000	500,000	300,000	350,000	600,000	
9	Mopuya	1	1	4	4	5	2,000,000	1,400,000	1,000,000	1,000,000	1,050,000	600,000	400,000	400,000	600,000	500,000	300,000	350,000	600,000	
18	Kec. Pinogu	5	5	20	15	25														
1	Tilonggibila	1	1	4	3	5	2,000,000	1,400,000	1,000,000	1,000,000	1,050,000	600,000	400,000	400,000	600,000	500,000	300,000	350,000	600,000	
2	Bangio	1	1	4	3	5	2,000,000	1,400,000	1,000,000	1,000,000	1,050,000	600,000	400,000	400,000	600,000	500,000	300,000	350,000	600,000	
3	Pinogu	1	1	4	3	5	2,000,000	1,400,000	1,000,000	1,000,000	1,050,000	600,000	400,000	400,000	600,000	500,000	300,000	350,000	600,000	
4	Pinogu Permai	1	1	4	3	5	2,000,000	1,400,000	1,000,000	1,000,000	1,050,000	600,000	400,000	400,000	600,000	500,000	300,000	350,000	600,000	
5	Dataran Hijau	1	1	4	3	5	2,000,000	1,400,000	1,000,000	1,000,000	1,050,000	600,000	400,000	400,000	600,000	500,000	300,000	350,000	600,000	
		160	160	655	543	800														

PARAF HIERARKIS	
WAKIL BUPATI	:
SEKDA	:
ASISTEN I	:
ASISTEN II	:
ASISTEN III	:
INSPEKTOR	:
KEPALA BKPD	:

BUPATI BONE BOLANGO,



HAMIM POU



LAMPIRAN II PERATURAN BUPATI BONE BOLANGO

NOMOR : 31 TAHUN 2018

TANGGAL : 31 Desember 2018

TENTANG : TATA CARA PEMBAGIAN DAN PENETAPAN RINCIAN ALOKASI DANA DESA YANG BERSUMBER DARI ANGGARAN PENDAPATAN DAN BELANJA DAERAH KABUPATEN BONE BOLANGO TAHUN 2019

---

PETUNJUK TEKNIS TENTANG TATA CARA PEMBAGIAN DAN  
PENETAPAN RINCIAN ALOKASI DANA DESA YANG BERSUMBER  
DARI ANGGARAN PENDAPATAN DAN BELANJA DAERAH  
KABUPATEN BONE BOLANGO TAHUN 2019

I. PENDAHULUAN

A. Latar Belakang

- a. bahwa sesuai dengan amanah Undang-Undang Nomor 6 Tahun 2014 tentang Desa maka daerah memiliki kewenangan membuat kebijakan-kebijakan tentang Desa, terutama dalam memberikan pelayanan, peningkatan peran serta, peningkatan prakarasa, pemberdayaan masyarakat Desa yang ditujukan bagi kesejahteraan masyarakat Desa.
- b. bahwa sesuai Undang-Undang Nomor 33 Tahun 2004 tentang Perimbangan Keuangan antara Pemerintah Pusat dan Pemerintah Daerah menegaskan bahwa keseluruhan belanja daerah diprioritaskan untuk melindungi dan meningkatkan kualitas kehidupan masyarakat dalam upaya memenuhi kewajiban daerah.
- c. bahwa sesuai Peraturan Pemerintah Nomor 60 Tahun 2014 tentang Dana Desa yang bersumber dari Anggaran Pendapatan dan Belanja Negara, maka pendanaan penyelenggaraan urusan pemerintahan Desa berasal dari pendapatan Desa yang bersumber dari :
  - 1) pendapatan Desa;
  - 2) bagian dari dana perimbangan keuangan pusat dan daerah yang diterima oleh Daerah yang merupakan Alokasi Dana Desa;
  - 3) bantuan keuangan dari Pemerintah, Pemerintah Provinsi dan Pemerintah Kabupaten; dan
  - 4) hibah dan sumbangan dari pihak ketiga yang tidak mengikat.

II. Dasar Hukum

- a. Undang-Undang Nomor 17 Tahun 2003 tentang Keuangan Negara;





- d. Undang-Undang Nomor 6 Tahun 2014 tentang Desa;
- e. Undang-Undang Nomor 23 Tahun 2014 tentang Pemerintahan Daerah;
- f. Peraturan Pemerintah Nomor 43 Tahun 2014 Tentang Peraturan Pelaksanaan Undang-Undang Nomor 6 Tahun 2014 Tentang Desa.
- g. Peraturan Daerah Kabupaten Bone Bolango Nomor 12 Tahun 2018 tentang Anggaran Pendapatan dan Belanja Daerah Kabupaten Bone Bolango Tahun Anggaran 2019;
- h. Peraturan Menteri Dalam Negeri Republik Indonesia Nomor 13 Tahun 2006 tentang Pedoman Pengelolaan Keuangan Daerah sebagaimana telah diubah beberapa kali terakhir dengan Peraturan Menteri Dalam Negeri Nomor 21 Tahun 2011.
- i. Peraturan Menteri Dalam Negeri Republik Indonesia Nomor 20 Tahun 2018 tentang Pengelolaan Keuangan Desa
- j. Peraturan Menteri Keuangan Republik Indonesia Nomor 121.07/2018 Tahun 2018 tentang Pengelolaan Transfer ke Daerah dan Dana Desa;
- k. Peraturan Menteri Keuangan Republik Indonesia Nomor 199/PMK.07/2017 tentang Tata Cara Pengalokasian Dana Desa (Berita Negara Republik Indonesia Tahun 2017 Nomor 1884);
- l. Peraturan Menteri Desa, Pembangunan Daerah Tertinggal dan Transmigrasi Republik Indonesia Nomor 16 Tahun 2018 tentang Prioritas Penggunaan Dana Desa Tahun 2019;

### III. Maksud dan Tujuan

#### A. Maksud

Prioritas penggunaan Dana Desa untuk membiayai pelaksanaan Program dan Kegiatan di Bidang Pembangunan Desa dan Pemberdayaan Masyarakat Desa.

#### B. Tujuan

- 1. meningkatkan penyelenggaraan pemerintahan Desa dalam melaksanakan Program Kegiatan Pemberdayaan Masyarakat Desa dan Pembangunan Infrastruktur Desa sesuai dengan kewenangannya;
- 2. meningkatkan kesejahteraan masyarakat dalam menumbuhkan kembangkan perekonomian melalui usaha-usaha kecil sesuai dengan potensi Desa;
- 3. meningkatkan pemerataan pembangunan Desa, kesempatan kerja dan kesempatan berusaha bagi masyarakat; dan
- 4. mendorong peningkatan swadaya gotong royong masyarakat.





2. Pengelolaan keuangan Desa dilakukan menurut prinsip pengelolaan sebagaimana ketentuan perundang-undangan;
3. Kegiatan yang didanai oleh ADD direncanakan, dilaksanakan dan dievaluasi secara terbuka dengan melibatkan seluruh unsur yang ada di Desa; dan
4. Seluruh kegiatan harus dapat dipertanggungjawabkan secara administratif, teknis dan hukum.

#### V. PENGALOKASIAN ADD:

##### 1. ADD

- a. ADD dialokasikan bagi Desa yang ada di Kabupaten Bone Bolango;
- b. Jumlah ADD yang diterima masing-masing Desa, sebagaimana tersebut dalam lampiran peraturan ini, yang terdiri dari Penghasilan Tetap Kepala Desa dan Perangkat desa, Tunjangan Kepala Desa, Perangkat Desa dan BPD, Operasional Pemerintahan Desa dan BPD, Operasional Lembaga Desa Lainnya, Honorarium/Insentif petugas/staf Desa, Pembinaan, Pemberdayaan dan Pembangunan;
- c. Operasional Lembaga Desa Lainnya diperuntukan sebagai berikut:
  - 1) LPM;
  - 2) PKK; dan
  - 3) BPD.
- d. Honorarium/Insentif petugas/staf yang mempunyai keahlian tertentu dalam menunjang kegiatan penyelenggaraan pemerintahan desa, pelaksanaan pembangunan desa, pembinaan kemasyarakatan dan pemberdayaan masyarakat desa sesuai kebutuhan dan ketersediaan anggaran desa seperti :
  - 1) Imam Mesjid;
  - 2) Pegawai Syara;
  - 3) PPKBD;
  - 4) Sub PPKBD;
  - 5) Tenaga Inseminator/Pengawas Ternak di Desa;
  - 6) Tenaga Kebersihan Desa;
  - 7) Tenaga Kebersihan Mesjid;
  - 8) Staf Desa; dan
  - 9) Lain-lain sesuai kebutuhan dan kemampuan keuangan Desa.

#### VI. PELAKSANAAN

##### A. Evaluasi APBDesa

##### 1. Persiapan Evaluasi



- a. berdasarkan Peraturan Menteri Dalam Negeri Republik Indonesia Nomor 20 Tahun 2018 tentang Pengelolaan Keuangan Desa, bahwa Bupati dapat mendelegasikan evaluasi Rancangan Peraturan Desa tentang APBDesa dan Rancangan Peraturan Desa tentang Perubahan APBDesa kepada camat atau sebutan lainnya, yang telah diatur melalui Peraturan Bupati Nomor 25 Tahun 2016 tentang Pendelegasian Kewenangan Bupati Dalam Evaluasi Rancangan Peraturan Desa tentang APBDesa dan Rancangan Peraturan Desa tentang APBDesa Perubahan kepada Camat.
- b. pendelegasian kewenangan melakukan evaluasi Rancangan Peraturan Desa tentang APBDesa dan Rancangan Peraturan Desa tentang Perubahan APBDesa kepada Camat atau disebut lainnya, selanjutnya Camat membentuk Tim Evaluasi yang terdiri dari :
  - 1) Ketua : Camat
  - 2) Sekretaris : Kasie Ekonomi dan Pembangunan
  - 3) Anggota : Unsur Pemerintah Kecamatan dan UPT Kecamatan terkait.
- c. Anggota Tim Evaluasi dimaksud adalah pejabat atau staf yang memiliki kompetensi sesuai bidangnya dari unsur terkait untuk melakukan evaluasi Rancangan Peraturan Desa tentang APB Desa dan Rancangan Peraturan Desa tentang Perubahan APB Desa.
- d. segala biaya yang dibutuhkan oleh Tim Evaluasi dalam melaksanakan tugasnya dibebankan pada DPA Kecamatan.
- e. Dokumen Evaluasi
  - 1) Dokumen Utama
    - a) Rancangan Peraturan Desa tentang APB Desa yang telah disepakati bersama BPD.
    - b) Rancangan Peraturan Desa tentang Perubahan APB Desa yang telah disepakati bersama BPD
  - 2) Dokumen Penunjang (alat verifikasi)
    - a) Disampaikan oleh Desa.
      - (1) Keputusan Musyawarah BPD Pembahasan dan Penyepakatan Rancangan Peraturan Desa tentang APB Desa (untuk evaluasi Rancangan Peraturan Desa





tentang APB Desa), berita acara hasil musyawarah;  
atau

- (2) Keputusan Musyawarah BPD Pembahasan dan Penyeputusan Rancangan Peraturan Desa tentang Perubahan APB Desa (untuk evaluasi Rancangan Peraturan Desa tentang Perubahan APB Desa);
- (3) Rencana Pembangunan Jangka Menengah Desa (RPJM Desa).
- (4) Rencana Kerja Pemerintah Desa (RKP Desa) tahun berkenaan
- (5) Dokumen yang relevan (misal, Perdes tentang pembentukan dan cadangan, perdes tentang pendirian BUMDesa, hasil analisa kelayakan penyertaan modal BUMDesa, dll)

b) Disiapkan oleh Tim Evaluasi

- (1) Peraturan Daerah tentang Anggaran Pendapatan Belanja Daerah
- (2) Peraturan Bupati tentang Pengelolaan Keuangan Desa
- (3) Peraturan Bupati tentang Daftar Kewenangan berdasarkan hak asal-usul dan local berskala Desa
- (4) Peraturan Bupati tentang Pengadaan Barang/Jasa di Desa
- (5) Peraturan Bupati tentang Dana Desa
- (6) Peraturan Bupati tentang Alokasi Dana Desa
- (7) Peraturan Bupati tentang Bagi Hasil Pajak dan Retribusi Daerah
- (8) Peraturan Bupati tentang Satuan Harga Kabupaten yang didalamnya mengatur Standar Harga di Desa
- (9) Peraturan Bupati tentang Lingkup Pembangunan Desa

3) Pelaksanaan Evaluasi

Proses evaluasi dilaksanakan dengan menempuh 2 (dua) tahap, yaitu:

- a) Pemeriksaan kelengkapan dokumen, evaluasi administrasi dan legalitas.
  - (1) Evaluasi administrasi dan legalitas meneliti beberapa hal sebagai berikut:
    - (a) Kepatuhan atas kelengkapan penyampaian dokumen evaluasi.





- (b) Kepatuhan atas penyajian informasi dalam Rancangan peraturan yang akan dievaluasi.
- (c) Konsisten penggunaan dokumen dan informasi dalam Rancangan peraturan yang akan dievaluasi.
- (d) Kesesuaian Rancangan peraturan yang akan dievaluasi dengan teknis penyusunan peraturan Desa;

(2) Langkah-langka evaluasi:

- (a) Langkah 1 : Pengumpulan Dokumen evaluasi;
- (b) Langkah 2 : Pencatatan Nomor, tanggal dan kelengkapan lampiran semua dokumen;
- (c) Langkah 3 : Penelitian nomor, tanggal dan kelengkapan lampiran semua dokumen;
- (d) Langkah 4 : Perbandingan tanggal penyampaian semua dokumen dengan ketentuan yang berlaku tentang batas waktu penyampaian dokumen;
- (e) Langkah 5 : Kesimpulan secara narasi tentang hasil langkah 1 s/d 4.

Catatan : Jika dari hasil pemeriksaan kelengkapan dokumen tidak terpenuhi sesuai ketentuan, Tim Evaluasi meminta kepada Pemerintah Desa untuk melengkapinya. Waktu pelaksanaan evaluasi dihitung kembali setelah dokumen diterima secara lengkap.

b) Evaluasi kebijakan dan struktur APB Desa/Perubahan APB Desa.

4) Hasil Evaluasi

Setelah selesai melaksanakan evaluasi Rancangan Peraturan Desa tentang APB Desa atau Rancangan Peraturan Desa tentang Perubahan, APB Desa, Tim Evaluasi menyusun laporan hasil evaluasi yang di tuangkan dalam Keputusan Camat.

Laporan hasil evaluasi dimaksudkan untuk menyampaikan temuan analisis terhadap Rancangan Peraturan Desa tentang APB Desa atau Rancangan Peraturan Desa tentang Perubahan APB Desa sebagai umpan balik kepada



Pemerintah Desa untuk melakukan penyempurnaan atau persetujuan terhadap Rancangan Peraturan Desa tentang APB Desa atau Rancangan Peraturan Desa tentang Perubahan APB Desa. Laporan hasil evaluasi (LHE) tersebut secara garis besar menyajikan informasi mengenai:

- a. Evaluasi atas sistim APB Desa atau Perubahan APB Desa, dan
- b. Evaluasi atas substansi APB Desa atau Perubahan APB Desa.

Laporan Hasil Evaluasi Rancangan Peraturan Desa tentang APBDesa atau Rancangan Peraturan Desa tentang Perubahan APB Desa didistribusikan Kepada:

- a. Kepala Dinas Pemberdayaa Masyarakat dan Desa; dan
- b. Inspektorat Daerah Kabupaten.

- 5) Tim Evaluasi APBDesa mempunyai tugas dan fungsi berdasarkan ketentuan sebagaimana diatur dalam peraturan Bupati dalam Evaluasi Rancangan Peraturan Desa tentang Anggaran Pendapatan dan Belanja Desa (APBDesa) dan Rancangan Peraturan Desa tentang Anggaran Pendapatan dan Belanja Desa (APB Desa Perubahan) Kepada Camat.

Selain mempunyai tugas dan fungsi berdasarkan ketentuan sebagaimana diatur dalam Peraturan Bupati Nomor 25 Tahun 2016 tentang Pendelegasian Kewenangan Bupati Dalam Evaluasi Rancangan Peraturan Desa tentang Anggaran Pendapatan dan Belanja Desa (APBDesa) dan Rancngan Peraturan Desa tentang Anggaran Pendapatan Belanja Desa Perubahan (APBDesa Perubahan) Kepada Camat, Tim Evaluasi APBDesa mempunyai tugas melakukan Verifikasi dokumen pengajuan pencairan Dana Desa.

- 6) Format Lembar Evaluasi APB Desa :

Kabupaten : .....  
Kecamatan : .....  
Desa : .....





No	Aspek/Komponen Periksa	Kesesuaian		Alat Verifikasi	Keterangan
		Ya	Tidak		
1	Aspek Administrasi dan Legalitas				
1.1	Apakah semua dokumen evaluasi telah diterima dari Desa secara lengkap				
1.2	Apakah pengajuan rancangan perdes tentang APB Desa atau rancangan perdes tentang perubahan APB Desa dilakukan tepat waktu			Keputusan hasil musyawarah BPD pembahasan dan penyepakatan perdes tentang APB Desa dari perubahan APB Desa (lihat tanggal keputusan)	Berdasarkan aturan, 3 hari setelah disepakati bersama. Perdes tentang APB Desa/Perdes tentang perubahan APB Desa harus diajukan kepada Bupati/Camat untuk dievaluasi
1.3	Apakah BPD telah menyepakati rancangan perdes tentang APB Desa/rancangan perdes tentang perubahan APB Desa			Keputusan hasil musyawarah BPD pembahasan dan penyepakatan perdes tentang APB Desa/perubahan APB Desa	Berdasarkan permendagri mengenai BPD
Kesimpulan penilaian aspek administrasi dan legalitas:					
2	Aspek kebijakan dan struktur APB Desa/perubahan APB Desa				
2.1	Umum				
2.1.1	Apakah rancangan perdes tentang APB Desa/perubahan APB Desa disusun berdasarkan RKP Desa/RKP Desa perubahan tahun berkenaan			RKP Desa atau RKP Desa perubahan tahun berkenaan	
2.1.2	Apakah penempatan pos pendapatan telah sesuai dengan peraturan perundang-undangan				
2.2	Pendapatan				
2.2.1	Apakah estimasi pendapatan rasional dan realistis				
2.2.2	Apakah estimasi pendapatan desa yang bersumber dari pendapatan asli desa rasional dan realistis, serta didapatkan secara legal dan telah diatur dalam peraturan desa			Perdes terkait PAD Desa (misal, perdes tentang pengutan, dll)	
2.2.3	Apakah estimasi pendapatan desa yang bersumber dari dana transfer rasional dan realistis				
2.3	Belanja				
2.3.1	Apakah penempatan pos belanja telah sesuai dengan peraturan perundang-undangan				
2.3.2	Semua kegiatan belanja desa telah sesuai dengan kewenangan desa			Perbup/Perwal tentang daftar inventaris kewenangan desa	
2.3.3	Apakah ada program/kegiatan yang dilakukan lebih dari satu tahun anggaran (multiyear)				
2.3.4	Apakah belanja desa yang ditetapkan dalam APB Desa paling banyak 30% di terimakan untuk: 1. Siltap dan Tunjangan kades dan				





	perangkat desa 2. Operasional pemerintahan desa 3. Tunjangan dan operasional BPD 4. Insentif rukun tetangga dan rukun warga				
2.3.5	Siltap, Tunjangan dan operasional untuk kepala desa dan perangkat desa sesuai yang ditetapkan dalam peraturan bupati			Peraturan bupati tentang ADD atau Perbup tentang penetapan siltap kepala desa dan perangkat desa	
2.3.6	Besaran tunjangan dan operasional untuk anggota BPD, serta insentif RT/RW dianggarkan sesuai yang ditetapkan dalam peraturan bupati			Peraturan bupati tentang ADD atau perbup tentang penetapan siltap kepala desa dan perangkat desa	
2.3.7	Alokasi belanja dengan aotput yang akan di hasilkan logis karena telah memperhitungkan tingkat kemahalan dan geografis (standar harga)			Srandar harga yang ditetapkan kabupaten	
2.4	Pembiayaan				
2.4.1	Apakah penempatan pos pembiayaan telah sesuai dengan peraturan perundang-undangan				
2.4.2	Apakah ada pos pengeluaran pembiayaan untuk pembentukan dana cadangan				
2.4.3	Apakah pembentukan dana cadangan telah ditetapkan dengan peraturan desa			Peraturan desa tentang dana cadangan	
2,4,4	Apaka ada pos pengeluaran pembiayaan untuk penyertaan modal pada BUMdes				
2,4,5	Apakah penyertaan modal pada BUMDes, telah sesuai dengan peraturan perundang-undangan dan di tetapkan melalui peraturan desa dan memenuhi nilai kelayakan usaha			Peraturan Desa tentang pembentukan BUMDes dan hasil analisa kelayakan usaha	
2.4.6	Pada evaluasi perubahan APB Desa, pada pos penerimaan pembiayaan terdapat silfa tahun anggaran sebelumnya				
2.4.7	Pada evaluasi perubahan APB Desa, apakah silfa tahun sebelumnya telah di gunakan seluruhnya				
Kesimpulan penilaian aspek administrasi dan legalitas:					

Evaluasi dilakukan tanggal:

.....

Hasil Evaluasi (coret yang tidak sesuai):

- Untuk dsetujui Bupati/Camat
- Untuk diperbaiki Desa

Tanda Tangan Tim Evaluasi

1. Nama :.....  
Jabatan : Ketua
2. Nama :.....  
Jabatan : Sekretaris
3. Nama :.....  
Jabatan : Anggota



2. Kepala Desa selaku Pemegang Kekuasaan Pengelolaan Keuangan Desa atau disingkat (PKPKD), mempunyai kewenangan :
  - a. menetapkan kebijakan tentang pelaksanaan APB Desa;
  - b. menetapkan kebijakan tentang pengelolaan barang milik Desa;
  - c. melakukan tindakan yang mengakibatkan pengeluaran atas beban APB Desa;
  - d. menetapkan PPKD;
  - e. menyetujui DPA, DPPA dan DPAL;
  - f. menyetujui RKA Desa; dan
  - g. menyetujui SPP;
2. Dalam melaksanakan kekuasaan pengelolaan keuangan Desa, Kepala Desa menguasakan sebagian kekuasaannya kepada perangkat Desa selaku PPKD;
3. Pelimpahan sebagian kekuasaan PKPKD kepada PPKD ditetapkan dengan keputusan kepala Desa;
4. Pelaksana Pengelolaan Keuangan Desa atau disingkat (PPKD) terdiri atas :
  - a. Sekretaris Desa;
  - b. Kaur dan Kasi; dan
  - c. Kaur Keuangan;

Tugas dan Fungsi :

1. Sekretaris Desa bertindak selaku koordinator (PPKD) mempunyai tugas :
  - a. Mengkoordinasikan penyusunan dan pelaksanaan kebijakan APB Desa;
  - b. Mengkoordinasikan penyusunan rancangan APB Desa dan rancangan perubahan APB Desa;
  - c. Mengkoordinasikan penyusunan rancangan peraturan Desa tentang APB Desa, perubahan APB Desa, dan pertanggungjawaban pelaksanaan APB Desa;
  - d. Mengkoordinasikan penyusunan rancangan peraturan kepala Desa tentang Penjabaran APB Desa dan Perubahan Penjabaran APB Desa;
  - e. Mengkoordinasikan tugas perangkat Desa lain yang menjalankan tugas PPKD; dan
  - f. Mengkoordinasikan penyusunan laporan keuangan Desa dalam rangka pertanggungjawaban pelaksanaan APB Desa;





- g. Selain selaku koordinator (PPKD), sekretaris Desa mempunyai tugas :
  - 1) melakukan verifikasi terhadap DPA, DPPA, dan DPAL;
  - 2) melakukan verifikasi terhadap RKA Desa; dan
  - 3) melakukan verifikasi terhadap bukti penerimaan dan pengeluaran APB Desa;
- h. Kaur dan kasi selaku pelaksana kegiatan anggaran di masing-masing bidangnya, yang terdiri dari :
  - 1) Kaur tata usaha dan umum; dan
  - 2) Kaur perencanaan
  - 3) Kasi pemerintahan;
  - 4) Kasi kesejahteraan; dan
  - 5) Kasi pelayanan;
- i. Kaur dan Kasi selaku pelaksana kegiatan anggaran mempunyai tugas :
  - 1) melakukan tindakan yang mengakibatkan pengeluaran atas beban anggaran belanja sesuai bidang tugasnya;
  - 2) melaksanakan anggaran kegiatan sesuai bidang tugasnya;
  - 3) mengendalikan kegiatan sesuai bidang tugasnya;
  - 4) menyusun DPA, DPPA, dan DPAL sesuai bidang tugasnya;
  - 5) menandatangani perjanjian kerja sama dengan penyedia atas pengadaan barang / jasa untuk kegiatan yang berada dalam bidang tugasnya; dan
  - 6) menyusun laporan pelaksanaan kegiatan sesuai bidang tugasnya untuk pertanggungjawaban pelaksanaan APB Desa;
- j. Pembagian tugas kaur dan kasi pelaksana kegiatan anggaran dilakukan berdasarkan bidang tugas masing-masing dan ditetapkan dalam RKP Desa;
- k. Kaur dan Kasi dalam melaksanakan tugas dapat dibantu oleh Tim yang melaksanakan kegiatan pengadaan barang/jasa yang karena sifat dan jenisnya tidak dapat dilakukan sendiri;
- l. Tim yang melaksanakan kegiatan pengadaan barang/jasa berasal dari unsur perangkat Desa, lembaga kemasyarakatan Desa dan/atau masyarakat yang terdiri dari atas :
  - 1) ketua;
  - 2) sekretaris; dan
  - 3) anggota.





- g. Unsur perangkat Desa yang dimaksud yaitu pelaksana kewilayahan;
- h. Pembentukan tim pelaksana kegiatan diusulkan pada saat penyusunan RKP Desa; dan ditetapkan melalui keputusan Kepala desa;
- i. Kaur keuangan melaksanakan fungsi kebendaharaan yang mempunyai tugas :
  - 1) menyusun RKA Desa; dan
  - 2) melakukan penatausahaan yang meliputi menerima, menyimpan, menyetor / membayar, menatausahakan dan mempertanggungjawabkan penerimaan pendapatan Desa dan pengeluaran dalam rangka pelaksanaan APB Desa;
  - 3) kaur keuangan dalam melaksanakan fungsi kebendaharaan memiliki Nomor Pokok Wajib Pajak pemerintah Desa.

#### B. Pengelolaan ADD.

##### 1. Sasaran Penggunaan ADD

###### a. Penggunaan ADD di manfaatkan sebagai berikut :

- 1) Biaya Penghasilan Tetap Kepala Desa dan Perangkat Desa
- 2) Biaya Tunjangan Kepala Desa, Perangkat Desa dan BPD.
- 3) Biaya Operasional BPD dan Lembaga Lainnya
- 4) Biaya Operasional petugas yang mempunyai keahlian tertentu dalam menunjang kegiatan penyelenggaraan pemerintahan desa, pelaksanaan pembangunan desa, pembinaan kemasyarakatan dan pemberdayaan masyarakat desa.
- 5) Operasional Pemerintah Desa, Pembinaan, Pemberdayaan masyarakat dan Pembangunan Desa, dipergunakan untuk kegiatan antara lain:
  - a) biaya rapat dan atau musyawarah di Desa;
  - b) alat tulis kantor yang digunakan untuk mendukung penyelenggaraan administrasi Pemerintah Desa;
  - c) biaya perjalanan dinas dalam dan luar daerah Pemerintah Desa dan Lembaga/Petugas/Staf Desa lainnya;
  - d) biaya penyediaan data Desa, antara lain penyusunan profil Desa, RPJMDes, RKPDes dan APBDes;
  - e) biaya rekening listrik, air, koran, telpon dan internet;
  - f) biaya pengadaan pakaian dinas aparat Desa;



- g) biaya pengadaan perlengkapan kantor desa;
- h) biaya pendidikan dan peningkatan sumber daya Aparat Pemerintah Desa;
- i) biaya pelatihan peningkatan kapasitas pemerintahan desa dan masyarakat;
- j) biaya pelaksanaan Pemilihan Kepala Desa (Pilkades);
- k) biaya keikutsertaan program BPJS ketenagakerjaan;
- l) biaya keikutsertaan program BPJS kesehatan;
- m) biaya honor Tim Pendataan Basis Terpadu;
- n) biaya tambahan penghasilan bagi kepala desa/penjabat kepala desa dan sekretaris desa yang berstatus pegawai negeri sipil;
- o) biaya tambahan penghasilan kaur keuangan selaku bendahara desa
- p) biaya honor PKPKD dan PPKD;
- q) honor pemegang aplikasi SISKEUDES
- r) honor/insentif staf Desa
- s) biaya penataan lingkungan/Desa;
- t) biaya perbaikan kendaraan dinas desa; dan
- u) biaya operasional pemerintahan Desa lainnya yang dianggap perlu dan disepakati melalui musyawarah Desa dan selanjutnya ditetapkan dalam APBDesa.
- v) pembiayaan operasional pemerintahan desa menyesuaikan kemampuan keuangan masing-masing desa.

b. Jumlah ADD yang diterima oleh masing-masing Desa digunakan untuk pembiayaan kegiatan penyelenggaraan pemerintahan desa dibidang pembinaan, pemberdayaan dan pembangunan infrastruktur serta penyediaan sarana dan prasarana Desa, antara lain :

- 1) pembangunan/perbaikan Kantor Desa;
- 2) biaya untuk pengadaan kendaraan dinas/operasional pemerintah desa; dan
- 3) kegiatan lainnya yang dianggap penting serta mendesak dibutuhkan pemerintah Desa dan masyarakat yang disepakati melalui musyawarah Desa dan selanjutnya ditetapkan dalam APB Desa.

## 2. Tahap Persiapan





- a. ADD dianggarkan pada Badan Keuangan dan Pendapatan Daerah Kabupaten Bone Bolango;
- b. masing-masing Desa membuka rekening Desa pada Bank Pemegang Kas Daerah;
- c. Pemerintah Desa membentuk dan menetapkan Pelaksana Pengelolaan Keuangan Desa (PPKD) dengan Keputusan Kepala Desa;
- d. PPKD mengajukan Rencana Anggaran Kas (RAK) yang didukung dengan rincian penggunaan dana dari masing-masing kegiatan yang telah dijabarkan pada APBDes;
- e. RAK sebagaimana dimaksud pada huruf d, disampaikan kepada Tim evaluasi untuk Fasilitasi dilakukan verifikasi/penelitian kesesuaian pengajuan dengan APBDes dan RKPDes;
- f. hasil verifikasi/penelitian dibuatkan berita acara oleh Tim Evaluasi yang isinya memuat dan menerangkan kesesuaian/kelengkapan administrasi yang dibutuhkan telah dipenuhi atau belum dipenuhi; dan
- g. verifikasi tersebut meliputi :
  1. RPJMDes dan RKPDes;
  2. Rancangan Perdes APBDes;
  3. Perdes APBDes;
  4. Proposal Pengajuan Pencairan Dana;
  5. Laporan Realisasi Penggunaan Anggaran Sebelumnya;
  6. Rencana Anggaran Kas (RAK);
  7. Rencana Anggaran Biaya (RAB);
  8. Berita Acara Musyawarah Desa; dan
  9. Keputusan Kepala Desa tentang Perangkat Desa dan Lembaga Pemerintahan lainnya.
- h. berdasarkan hasil verifikasi Tim Evaluasi, Camat mengeluarkan rekomendasi persetujuan pencairan ADD yang diajukan oleh Kepala Desa; dan
  1. Petunjuk teknis penyaluran Alokasi dana Desa dari Pemerintah Daerah kepada Pemerintah Desa diatur lebih lanjut dengan Peraturan Bupati.

C. Pengelolaan penghasilan tetap dan tunjangan operasional lembaga lainnya, pemberdayaan dan pembangunan.

1. Sasaran Penggunaan





(terlampir)

2. Pertanggungjawaban Pengelolaan Dana.

- a. kaur keuangan selaku bendahara Desa wajib membukukan pendapatan dan pengeluaran dana yang dikelolanya dengan membuat Surat Pertanggungjawaban (SPJ) penggunaan dana yang berpedoman pada ketentuan perundang-undangan;
- b. perencanaan, penganggaran, penatausahaan, pembukuan dan pelaporan Dana Desa wajib menggunakan Sistem Aplikasi Keuangan Desa (SISKEUDES); dan
- c. pemeriksaan atau audit atas penggunaan dana dilakukan satuan kerja yang secara fungsional membidangi pengawasan baik pemeriksaan reguler maupun pemeriksaan khusus.

3. Satuan Kerja Pengelola.

Pengelolaan ADD dikoordinasikan oleh Dinas Pemberdayaan Masyarakat dan Desa dengan Satuan Kerja terkait.

IV. PENGAWASAN

1. pengawasan dan pemeriksaan terhadap pengelolaan ADD, dilakukan oleh satuan kerja yang secara fungsional membidangi pengawasan;
2. pengawasan oleh BPD dan masyarakat dilakukan sesuai dengan ketentuan Peraturan Perundang-undangan yang berlaku;
3. jika terjadi penyimpangan atau penyalahgunaan ADD, maka penyelesaiannya secara berjenjang, mulai dari tingkat Desa baik oleh Kepala Desa maupun oleh BPD selanjutnya bila tidak dapat diselesaikan maka dilakukan penyelesaian oleh Tim Fasilitasi Tingkat Kecamatan maupun Tingkat Kabupaten;
4. beberapa indikator yang dapat diberlakukan dalam menilai keberhasilan pengelolaan dan penggunaan ADD, yaitu :
  - a. pengelolaan:
    - 1) meningkatnya pengetahuan masyarakat tentang adanya ADD;
    - 2) meningkatnya partisipasi masyarakat dalam Musyawarah Perencanaan Pembangunan Desa; dan
    - 3) meningkatnya pengetahuan masyarakat tentang pertanggungjawaban penggunaan ADD.
  - b. penggunaan.
    - 1) kegiatan yang didanai sesuai dengan yang telah direncanakan dalam APB Desa atau Rencana Kerja dan Anggaran;
    - 2) daya serap (realisasi) keuangan sesuai dengan yang ditargetkan;



- 3) tingkat penyerapan tenaga kerja yang tinggi;
- 4) besarnya jumlah penerima manfaat (terutama dari kelompok miskin);
- 5) tingginya kontribusi dan swadaya masyarakat dalam mendukung penggunaan ADD;
- 6) terjadi peningkatan Pendapatan Asli Desa; dan
- 7) mampu bersinergi dengan program-program pemerintah yang ada di Desa.

#### V. PENGHARGAAN DAN SANKSI

Dalam rangka pembinaan ADD perlu dilakukan pengamatan oleh Tim Fasilitasi Kecamatan :

1. bagi Desa yang dalam pelaksanaan ADD yang berprestasi sesuai hasil evaluasi di lapangan diberikan penghargaan berupa piagam dan penghargaan yang diperhitungkan dengan perhitungan ADD tahun berikutnya;
2. bagi Desa yang penggunaan ADD yang tidak sesuai dengan ketentuan akan diberikan sanksi berupa teguran dari Bupati dan akan dipertimbangkan pemberian ADD tahun berikutnya;
3. Kriteria untuk penetapan pemberian penghargaan dan pengenaan sanksi dirumuskan oleh Tim Fasilitasi Kabupaten.

#### VI. PENUTUP

Demikian petunjuk teknis pengelolaan Alokasi Dana Desa Pemerintah Daerah Kabupaten Bone Bolango kepada Pemerintah Desa Tahun Anggaran 2019 sebagai pedoman dalam pelaksanaannya.

PARAF HIERARHKIS	
WAKIL BUPATI :	
SEKDA :	
ASISTEN I :	
ASISTEN II :	
ASISTEN III :	
INSPEKTUR :	
KEPALA BPKD :	
KEPALA DPMD :	

BUPATI BONE BOLANGO,

HAMIM POU



