



BUPATI BONE BOLANGO

PERATURAN BUPATI BONE BOLANGO

NOMOR: 4 TAHUN 2013

TENTANG

PETUNJUK TEKNIS PENGELOLAAN ALOKASI DANA DESA DAN BANTUAN KEUANGAN PEMERINTAH DAERAH KABUPATEN BONE BOLANGO KEPADA PEMERINTAH DESA TAHUN ANGGARAN 2013

BUPATI BONE BOLANGO,

Menimbang : a. bahwa untuk mendukung penyelenggaraan Pemerintahan, Pembangunan dan pelayanan Sosial Masyarakat Desa serta untuk tertib dan terarahnya pelaksanaan pengelolaan anggaran Desa yang bersumber dari Anggaran dan Pendapatan dan Belanja Daerah Kabupaten Bone Bolango Tahun Anggaran 2013, perlu adanya pedoman sebagai petunjuk teknis pada pelaksanaannya;

b. bahwa berdasarkan pertimbangan sebagaimana dimaksud pada huruf a, perlu menetapkan Peraturan Bupati Bone Bolango tentang Petunjuk Teknis Pengelolaan Alokasi Dana Desa dan Bantuan Keuangan Pemerintah Daerah Kabupaten Bone Bolango Kepada Pemerintah Desa Tahun Anggaran 2013;

Mengingat : 1. Undang-Undang Nomor 38 Tahun 2000 tentang Pembentukan Provinsi Gorontalo (Lembaran Negara Republik Indonesia Tahun 2000 Nomor 258, Tambahan Lembaran Negara Republik Indonesia Nomor 4060);

2. Undang-Undang Nomor 6 Tahun 2003 tentang Pembentukan Kabupaten Bone Bolango dan Kabupaten Pohuwato di Provinsi Gorontalo (Lembaran Negara Republik Indonesia Tahun 2003 Nomor 26, Tambahan Lembaran Negara Republik Indonesia Nomor 4269);

3. Undang-Undang Nomor 17 Tahun 2003 tentang Keuangan Negara (Lembaran Negara Republik Indonesia Tahun 2003

PARAF HIERARHKIS	
WAKIL BUPATI	:
SEKDA	:
ASISTEN I	:
ASISTEN II	:
KEPALA BADAN	:

- Nomor 47, Tambahan Lembaran Negara Republik Indonesia Nomor 4286);
4. Undang-Undang Nomor 1 Tahun 2004 tentang Perbendaharaan Negara (Lembaran Negara Republik Indonesia Tahun 2004 Nomor 5, Tambahan Lembaran Negara Republik Indonesia Nomor 4355);
 5. Undang-Undang Nomor 15 Tahun 2004 tentang Pemeriksaan Pengelolaan dan Tanggung Jawab Keuangan Negara (Lembaran Negara Republik Indonesia Tahun 2004 Nomor 66, Tambahan Lembaran Negara Republik Indonesia Nomor 4400);
 6. Undang-Undang Nomor 25 Tahun 2004 tentang Sistem Perencanaan Pembangunan Nasional (Lembaran Negara Republik Indonesia Tahun 2004 Nomor 104, Tambahan Lembaran Negara Republik Indonesia Nomor 4421);
 7. Undang-Undang Nomor 32 Tahun 2004 tentang Pemerintahan Daerah (Lembaran Negara Republik Indonesia Tahun 2004 Nomor 125, Tambahan Lembaran Negara Republik Indonesia Nomor 4437) sebagaimana telah diubah beberapa kali terakhir dengan Undang-Undang Nomor 12 Tahun 2008 tentang Perubahan Kedua Atas Undang-Undang Nomor 32 Tahun 2004 tentang Pemerintahan Daerah (Lembaran Negara Republik Indonesia Tahun 2008 Nomor 59, Tambahan Lembaran Negara Republik Indonesia Nomor 4844);
 8. Undang-Undang Nomor 33 Tahun 2004 tentang Perimbangan Keuangan Antara Pemerintah Pusat dan Pemerintahan Daerah (Lembaran Negara Republik Indonesia Tahun 2004 Nomor 126, Tambahan Lembaran Negara Republik Indonesia Nomor 4438);
 9. Undang-Undang Nomor 33 Tahun 2004 tentang Perimbangan Keuangan Antara Pemerintah Pusat dan Pemerintahan Daerah (Lembaran Negara Republik Indonesia Tahun 2004 Nomor 126, Tambahan Lembaran Negara Republik Indonesia Nomor 4438);
 10. Peraturan Pemerintah Nomor 58 Tahun 2005 tentang Pengelolaan Keuangan Daerah (Lembaran Negara Republik Indonesia Tahun 2005 Nomor 140, Tambahan Lembaran Negara Republik Indonesia Nomor 4578);

11. Peraturan Pemerintah Nomor 72 Tahun 2005 tentang Desa (Lembaran Negara Republik Indonesia Tahun 2005 Nomor 158, Tambahan Lembaran Negara Republik Indonesia Nomor 4587);
12. Peraturan Pemerintah Nomor 38 Tahun 2007 tentang Pembagian Urusan Pemerintahan Antara Pemerintah, Pemerintahan Daerah Provinsi dan Pemerintahan Daerah Kabupaten/Kota (Lembaran Negara Republik Indonesia Tahun 2007 Nomor 82, Tambahan Lembaran Negara Republik Indonesia Nomor 4737);
13. Peraturan Daerah Kabupaten Bone Bolango Nomor 16 Tahun 2012 tentang Anggaran Pendapatan dan Belanja Daerah Tahun Anggaran 2013;

Memperhatikan: 1. Peraturan Menteri Dalam Negeri Nomor 13 Tahun 2006 tentang Pedoman Pengelolaan Keuangan Daerah sebagaimana telah diubah beberapa kali terakhir dengan Peraturan Menteri Dalam Negeri Nomor 21 Tahun 2011;

2. Surat Menteri Dalam Negeri Nomor 140/286/SJ/2006 Tanggal 17 Februari 2006 perihal Pelaksanaan Alokasi Dana Desa;

3. Peraturan Bupati Bone Bolango Nomor 1 Tahun 2013 tentang Penjabaran Anggaran Pendapatan dan Belanja Daerah Kabupaten Bone Bolango Tahun 2013.

MEMUTUSKAN:

Menetapkan : PETUNJUK TEKNIS PENGELOLAAN ALOKASI DANA DESA DAN BANTUAN KEUANGAN PEMERINTAH DAERAH KABUPATEN BONE BOLANGO KEPADA PEMERINTAH DESA TAHUN ANGGARAN 2013

BAB I

KETENTUAN UMUM

Pasal 1

Dalam Peraturan Bupati ini yang dimaksud dengan :

1. Daerah adalah daerah otonom Kabupaten Bone Bolango.
2. Pemerintah Daerah adalah Bupati dan perangkat daerah sebagai unsur penyelenggara Pemerintahan Daerah.

3. Desa atau yang disebut dengan nama lain, selanjutnya disebut Desa, adalah kesatuan masyarakat hukum yang memiliki batas-batas wilayah yang berwenang untuk mengatur dan mengurus kepentingan masyarakat setempat yang diakui dan dihormati dalam sistem Pemerintahan Negara Kesatuan Republik Indonesia.
4. Pemerintahan Desa adalah penyelenggaraan urusan pemerintahan oleh Pemerintah Desa dan Badan Permusyawaratan Desa dalam mengatur dan mengurus kepentingan masyarakat setempat berdasarkan asal-usul dan adat istiadat setempat yang diakui dan dihormati dalam sistem Pemerintahan Negara Kesatuan Republik Indonesia.
5. Pemerintah Desa adalah Kepala Desa dan Perangkat Desa sebagai unsur penyelenggara Pemerintah Desa.
6. Badan Permusyawaratan Desa, selanjutnya disebut BPD, adalah lembaga yang merupakan perwujudan demokrasi dalam penyelenggaraan Pemerintahan Desa sebagai unsur penyelenggaraan Pemerintahan Desa.
7. Kekayaan Desa adalah segala kekayaan dan sumber penghasilan bagi Desa yang bersangkutan.
8. Anggaran Pendapatan dan Belanja Daerah, selanjutnya disebut APBD, adalah rencana keuangan tahunan Pemerintahan Daerah yang dibahas dan disetujui bersama oleh Pemerintah Daerah dan DPRD, dan ditetapkan dengan Peraturan Daerah.
9. Anggaran Pendapatan dan Belanja Desa, selanjutnya disebut APB Desa, adalah rencana keuangan tahunan Pemerintah Desa dan BPD yang ditetapkan dengan Peraturan Desa.
10. Peraturan Desa adalah Peraturan Perundang-undangan yang dibuat oleh BPD bersama Kepala Desa.
11. Alokasi Dana Desa, selanjutnya disebut ADD, adalah dana yang dialokasikan oleh Pemerintah Daerah untuk Desa, yang bersumber dari bagian dana perimbangan keuangan pusat dan daerah yang diterima oleh Daerah yang digunakan untuk operasional Pemerintahan Desa dan BPD serta pembiayaan kegiatan pembangunan, pemberdayaan masyarakat serta sarana dan prasarana Desa.
12. Alokasi Dana Desa Minimal, selanjutnya disebut ADDM adalah besarnya bagian ADD yang sama untuk setiap Desa berdasarkan asas merata.

13. Alokasi Dana Desa Proporsional, selanjutnya disebut ADDP adalah bagian ADD yang diterima oleh Desa secara proporsional berdasarkan asas adil sesuai Nilai Bobot Desa yang dihitung dengan rumus dan variabel kemiskinan, keterjangkauan, pendidikan dasar, kesehatan, jumlah penduduk, luas wilayah, potensi Desa, partisipasi masyarakat, dan jumlah unit komunitas di Desa (dusun).
14. Bantuan Keuangan adalah Anggaran yang dialokasikan oleh Pemerintah Daerah kepada Desa dalam bentuk gaji aparat dan Perjalanan Dinas, yang ditujukan untuk mendukung penyelenggaraan pemerintahan dan kemasyarakatan di Desa.

Pasal 2

- (1) Pendapatan Desa yang bersumber dari APBD terdiri dari :
 - a. ADD ; dan
 - b. Bantuan Keuangan.
- (2) Bantuan Keuangan sebagaimana dimaksud pada ayat (1) terdiri dari :
 - a. Tunjangan Aparat;
 - b. Honor
 - c. Operasional
 - d. Bantuan Keuangan lainnya
- (3) Tunjangan Aparat, Honor, Operasional dan bantuan lainnya sebagaimana dimaksud pada ayat (2) meliputi Honor Aparat Desa (Kepala Desa, Sekertaris Desa Non PNS, Kepala Urusan, dan Kepala Dusun), Imam Desa, Honor Guru Ngaji, Honor Pegawai Syara, dan Fasilitator Desa, untuk Operasional meliputi: Operasional PPKBD, Operasional Sub PPKBD, Operasional BPD, Operasional LPM dan Operasional TP PKK Desa. Untuk bantuan keuangan terdiri dari: Bantuan Karang Taruna, Bantuan Remaja Mesjid, Bantuan pemberdayaan dan pembangunan

Pasal 3

Mekanisme perencanaan, pemanfaatan, pengelolaan, pertanggung jawaban dan pengawasan ADD, Bantuan Keuangan dilakukan menurut ketentuan yang tercantum pada Lampiran I Peraturan Bupati ini.

Pasal 4

Jumlah anggaran ADD, Bantuan Keuangan bagi masing-masing Desa sebagaimana tercantum dalam Lampiran II sampai dengan Lampiran IV Peraturan Bupati ini.

Pasal 5

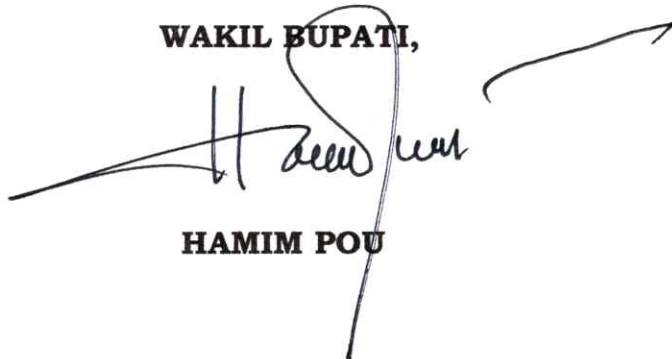
Peraturan Bupati ini mulai berlaku pada tanggal diundangkan.

Agar setiap orang mengetahuinya, memerintahkan pengundangan Peraturan Bupati ini dengan penempatannya dalam Berita Daerah Kabupaten Bone Bolango Tahun 2013.





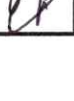
Ditetapkan di Suwawa
pada tanggal 31 Januari 2013

Plt. BUPATI BONE BOLANGO

WAKIL BUPATI,



HAMIM POU

PARAF HIERARHKIS	
WAKIL BUPATI :	
SEKDA :	
ASISTEN I :	
ASISTEN II :	
KEPALA BADAN :	

Diundangkan di Suwawa
pada tanggal 31 Januari 2013

SEKRETARIS DAERAH KABUPATEN BONE BOLANGO,



Drs. Hi. SYUKRI J. BOTUTIHE, M.Si

BERITA DAERAH KABUPATEN BONE BOLANGO TAHUN 2013 NOMOR

LAMPIRAN I PERATURAN BUPATI BONE BOLANGO**NOMOR : 4 TAHUN 2013****TANGGAL : 31 Januari 2013****TENTANG : PETUNJUK TEKNIS PENGELOLAAN ALOKASI DANA DESA DAN BANTUAN KEUANGAN PEMERINTAH DAERAH KABUPATEN BONE BOLANGO KEPADA PEMERINTAH DESA TAHUN ANGGARAN 2013**

PETUNJUK TEKNIS PENGELOLAAN ALOKASI DANA DESA DAN BANTUAN KEUANGAN PEMERINTAH DAERAH KABUPATEN BONE BOLANGO KEPADA PEMERINTAH DESA TAHUN ANGGARAN 2013**I. PENDAHULUAN****A. Latar Belakang**

- a. Sesuai dengan amanah Undang-Undang Nomor 32 Tahun 2004 tentang Pemerintahan Daerah maka daerah memiliki kewenangan membuat kebijakan-kebijakan tentang Desa, terutama dalam memberikan pelayanan, peningkatan peran serta, peningkatan prakarasa, pemberdayaan masyarakat Desa yang ditujukan bagi kesejahteraan masyarakat Desa.
- b. Dalam Undang-Undang Nomor 33 Tahun 2004 tentang Perimbangan Keuangan antara Pemerintah Pusat dan Pemerintah Daerah menegaskan bahwa keseluruhan belanja daerah diprioritaskan untuk melindungi dan meningkatkan kualitas kehidupan masyarakat dalam upaya memenuhi kewajiban daerah.
- c. Bahwa sebagaimana diatur dalam Peraturan Pemerintah Nomor 72 Tahun 2005 tentang Desa, maka pendanaan penyelenggaraan urusan pemerintahan Desa berasal dari pendapatan Desa yang bersumber dari:
 - 1) pendapatan Desa;
 - 2) bagi hasil pajak daerah dan retribusi daerah;
 - 3) bagian dari dana perimbangan keuangan pusat dan daerah yang diterima oleh Daerah yang merupakan Alokasi Dana Desa;
 - 4) bantuan keuangan dari Pemerintah, Pemerintah Provinsi dan Pemerintah Kabupaten; dan
 - 5) hibah dan sumbangan dari pihak ketiga yang tidak mengikat.

B. Dasar Hukum

- a. Undang-Undang Nomor 34 Tahun 2000 tentang Perubahan atas Undang-Undang Nomor 18 Tahun 1997 tentang Pajak Daerah dan Retribusi Daerah Pasal 2A ayat (2) dan ayat (4), pasal 18 ayat (5) dan ayat (6);
- b. Undang-Undang Nomor 32 Tahun 2004 tentang Pemerintahan Daerah;
- c. Undang-Undang Nomor 33 Tahun 2004 tentang Perimbangan Keuangan antara Pemerintah Pusat dan Pemerintah Daerah;
- d. Peraturan Pemerintah Nomor 72 Tahun 2005 tentang Desa;
- e. Peraturan Daerah Kabupaten Bone Bolango Nomor 16 Tahun 2012 tentang Anggaran Pendapatan dan Belanja Daerah Kabupaten Bone Bolango Tahun Anggaran 2013;

C. Maksud dan Tujuan

A. Maksud

Pendapatan Desa dimaksudkan untuk membiayai program pemerintah Desa dalam melaksanakan kegiatan pemerintahan dan pemberdayaan masyarakat.

B. Tujuan

1. meningkatkan penyelenggaraan pemerintahan Desa dalam melaksanakan pelayanan pemerintahan, pembangunan dan Sosial kemasyarakatan sesuai dengan kewenangannya;
2. meningkatkan kemampuan lembaga kemasyarakatan di Desa dalam perencanaan, pelaksanaan dan pengendalian pengembangan secara partisipatif sesuai dengan potensi Desa;
3. meningkatkan pemerataan pendapatan, kesempatan kerja dan kesempatan berusaha bagi masyarakat; dan
4. mendorong peningkatan swadaya gotong royong masyarakat.

II. PRINSIP-PRINSIP PENGELOLAAN

1. Sumber pendapatan Desa dicatat dan dikelola melalui APB Desa.
2. Pengelolaan keuangan Desa dilakukan menurut prinsip pengelolaan sebagaimana ketentuan perundang-undangan.
3. Kegiatan yang didanai oleh bantuan keuangan direncanakan, dilaksanakan dan dievaluasi secara terbuka dengan melibatkan seluruh unsur yang ada di Desa.
4. Seluruh kegiatan harus dapat dipertanggungjawabkan secara administratif, teknis dan hukum.

III. PENGALOKASIAN ADD, BANTUAN KEUANGAN.

1. ADD

- a. ADD dialokasikan bagi Desa yang ada di Kabupaten Bone Bolango
- b. Jumlah ADD yang diterima masing-masing Desa, sebagaimana tersebut dalam lampiran peraturan ini.

2. Bantuan Keuangan

Bantuan Keuangan terdiri dari :

a. Honor

Honor terdiri dari Honor Kepala Desa, Honor Sekertaris Desa Non PNS, Honor Kepala Urusan, Honor Kepala Dusun, Honor Imam Desa, Honor Pengawai Syara, Honor Guru Ngaji, Honor Fasilitator Desa, yang diberikan kepada masing-masing Desa di Kabupaten Bone Bolango.

b. Operasional

Operasional terdiri dari : Operasional Pemdes, Operasional BPD, Operasional LPM, Operasional PPKBD, Operasional Sub PPKBD, Operasional TP.PKK DEsa.

c. Bantuan Keuangan

Bantuan keuangan terdiri dari : bantuan karang taruna, bantuan remaja mesjid, bantuan pemberdayaan dan pembangunan.

IV. PELAKSANAAN

A. Pembentukan Organisasi Pelaksana

1. Tim Koordinasi dan Fasilitasi Tingkat Kabupaten terdiri dari :

- a. Bupati Bone Bolango selaku Pembina;
- b. Sekretaris Daerah Kabupaten Bone Bolango selaku Penanggung jawab;
- c. Asisten Pemerintahan Sekda Kabupaten Bone Bolango selaku Pengarah Bidang Pemerintahan dan Hukum;
- d. Asisten Ekonomi dan Pembangunan Setda Kabupaten Bone Bolango selaku Pengarah Bidang Ekonomi Pembangunan dan Administrasi Umum;
- e. Kepala Badan Pemberdayaan Masyarakat dan Pemerintahan Desa Kabupaten Bone Bolango selaku Ketua Tim Koordinasi/Fasilitasi Lintas Bidang;
- f. Kepala Bappeda Kabupaten Bone Bolango selaku Anggota;
- g. Inspektur Kabupaten Bone Bolango selaku Anggota;
- h. Kepala Dinas Pendapatan, Pengelolaan Keuangan dan Aset Daerah selaku Anggota;

- i. Kepala Badan Pemberdayaan Perempuan dan Keluarga Berencana Kabupaten Bone Bolango selaku Anggota;
- j. Kepala Bagian Ekonomi dan Pembangunan Setda Kabupaten Bone Bolango selaku Anggota;
- k. Kepala Bagian Hukum dan Organisasi Setda Kabupaten Bone Bolango;
- l. Sekretaris pada Badan Pemberdayaan Masyarakat dan Pemerintahan Desa Kabupaten Bone Bolango selaku anggota;
- m. Kepala Bidang Pemerintahan Desa/Kelurahan Badan Pemberdayaan Masyarakat dan Pemerintahan Desa Kabupaten Bone Bolango selaku anggota;
- n. Kepala Bidang Kelembagaan Desa/Kelurahan Badan Pemberdayaan Masyarakat dan Pemerintahan Desa Kabupaten Bone Bolango selaku anggota; dan
- o. Kepala Bidang Usaha Ekonomi Masyarakat Desa/Kelurahan Badan Pemberdayaan Masyarakat dan Pemerintahan Desa Kabupaten Bone Bolango selaku anggota.

TUGAS DAN FUNGSI :

- a. menghimpun data guna bahan penyusunan Nilai prosentasi alokasi dana Desa;
 - b. menyusun besaran ADD sesuai rumus dan variabel yang berlaku;
 - c. menyusun pedoman atau petunjuk teknis pelaksanaan ADD;
 - d. melakukan sosialisasi petunjuk teknis pengelolaan ADD;
 - e. melakukan fasilitasi pembinaan kepada tim pendamping tingkat kecamatan;
 - f. memberikan bimbingan dan fasilitasi pengelolaan pendapatan dan belanja keuangan Desa;
 - g. melakukan monitoring dan evaluasi pelaksanaan setiap tahapan kegiatan; dan
 - h. melakukan fasilitasi pemecahan masalah berdasarkan pengaduan masyarakat setelah dilakukan pemecahan secara berjenjang.
2. Tim Fasilitasi Tingkat Kecamatan ditetapkan dengan Keputusan Camat dengan susunan keanggotaan sebagai berikut:
- a. Camat selaku Koordinator Kecamatan;
 - b. Kasie. PMD selaku penanggung jawab teknis pembangunan;
 - c. Kasie. Pemerintahan selaku penanggung jawab teknis bidang Pemerintahan; dan

d. Unsur terkait selaku anggota.

Tugas dan Fungsi Tim Fasilitasi Tingkat Kecamatan:

- a. memfasilitasi perencanaan ADD, Bantuan Keuangan kepada Desa;
- b. memverifikasi rencana penggunaan dana ADD/Bantuan Keuangan;
- c. memverifikasi permohonan pencairan dana ADD/Bantuan Keuangan;
- d. monitoring dan evaluasi setiap tahapan pelaksanaan ADD, Bantuan Keuangan kepada Desa; dan
- e. menyelesaikan semua masalah yang berkaitan dengan pengelolaan ADD, Bantuan Keuangan kepada Desa/kelurahan.

3. Tim Pelaksana Tingkat Desa ditetapkan dengan Keputusan Kepala Desa dengan susunan keanggotaan sebagai berikut:

- a. Kepala Desa selaku pemegang kekuasaan keuangan Desa selaku pengguna anggaran;
- b. Sekretaris Desa selaku koordinator pelaksanaan pengelolaan keuangan Desa;
- c. Pelaksana Teknis Pengelolaan Keuangan Desa (PPTKD) bagi Desa; dan
- d. Bendaharawan Desa selaku Pengelola Keuangan.

Tugas dan Fungsi :

- a. menyusun rencana penggunaan dana ADD, Bantuan Keuangan kepada Desa;
- b. mempersiapkan segala administrasi pencairan dana ADD, Bantuan Keuangan kepada Desa pada setiap tahapan pelaksanaan;
- c. mengelola penggunaan dan mempertanggungjawabkan pengelolaan dana ADD, Bantuan Keuangan kepada Desa;
- d. membuat laporan setiap tahapan realisasi keuangan dan fisik kegiatan dana ADD, Bantuan Keuangan kepada Desa; dan
- e. melaksanakan tugas lainnya yang berkaitan dengan pengelolaan dana ADD, Bantuan Keuangan kepada Desa.

B. Pengelolaan ADD dan Bantuan Keuangan .

1. Sasaran Penggunaan ADD dan Bantuan Keuangan

- a. Penggunaan biaya operasional Pemerintah Desa , BPD, LPM, TP. PKK Desa, PPKBD dan Sub PPKBD sebagai berikut:
 - 1) Biaya operasional yang dialokasikan untuk Pemerintah Desa, dipergunakan untuk kegiatan antara lain:

- a) rapat dan atau musyawarah di Desa;
 - b) alat tulis kantor yang digunakan untuk mendukung penyelenggaraan administrasi Pemerintah Desa;
 - c) biaya perjalanan dinas Tim Pelaksana Desa;
 - d) biaya Pemilihan Kepala Desa;
 - e) biaya penyediaan data Desa, antara lain penyusunan profil Desa;
 - f) biaya rekening listrik dan air;
 - g) biaya pengadaan pakaian dinas aparat Desa;
 - h) biaya peningkatan SDM aparat Desa;
 - i) biaya pembuatan papan inventaris Desa
 - j) biaya operasional pemerintahan Desa lainnya.
- 2) Biaya operasional BPD, LPM, TP. PKK Desa PPKBD dan Sub PPKBD yang dialokasikan dipergunakan untuk kegiatan antara lain:
- a) alat tulis kantor yang digunakan untuk mendukung penyelenggaraan administrasi;
 - b) biaya rapat;
 - c) biaya perjalanan dinas;
 - d) biaya lain dalam mendukung kegiatan Desa
- 3) bantuan keuangan untuk Karang taruna, remaja mesjid di gunakan untuk:
- a) alat tulis sekretariat yang digunakan untuk mendukung penyelenggaraan administrasi;
 - b) mendukung kegiatan kepemudaan di desa.
- b. Jumlah ADD yang diterima oleh masing-masing Desa digunakan untuk pembiayaan kegiatan pembangunan dan pemberdayaan masyarakat, serta penyediaan sarana dan prasarana Desa.
- Kegiatan dimaksud antara lain :
- a) pembangunan/perbaikan sarana publik dalam skala kecil;
 - b) penyertaan modal usaha masyarakat melalui BUMDes;
 - c) biaya untuk pengadaan ketahanan pangan;
 - d) perbaikan pemukiman dan lingkungan;
 - e) teknologi tepat guna;
 - f) perbaikan kesehatan dan pendidikan;
 - g) pengembangan sosial budaya;

- h) pemberdayaan lembaga keagamaan, kemasyarakatan dan kepemudaan; dan
- i) kegiatan lainnya yang dianggap penting serta mendesak dibutuhkan pemerintah Desa dan masyarakat yang disepakati melalui musyawarah Desa dan selanjutnya ditetapkan dalam APB Desa.

2. Tahap Persiapan

- a. ADD dan Bantuan Keuangan dianggarkan kepada Desa pada Dinas Pendapatan, Pengelolaan Keuangan dan Aset Daerah Kabupaten Bone Bolango.
- b. Pemerintah Desa membentuk dan menetapkan Tim Pelaksana dengan Keputusan Kepala Desa.
- c. Masing-masing Desa membuka rekening Desa pada Bank Sulut Unit Suwawa.
- d. Tim Pelaksana Desa mengajukan Rencana Kegiatan Desa (RKD) yang didukung dengan rincian penggunaan dana dari masing-masing kegiatan yang telah dijabarkan pada APBDes.
- e. RKD dimaksud disampaikan kepada Tim Fasilitasi Tingkat Kecamatan untuk dilakukan verifikasi/penelitian kesesuaian pengajuan dengan APB Desa.
- f. Hasil verifikasi dibuatkan berita acara oleh Tim Fasilitasi Tingkat Kecamatan yang isinya memuat dan menerangkan kesesuaian/kelengkapan administrasi yang dibutuhkan telah dipenuhi atau belum dipenuhi.
- g. Atas hasil verifikasi Tim Fasilitasi Tingkat Kecamatan tersebut, Camat menyampaikan berkas pengajuan rencana kegiatan Desa kepada Badan Pemberdayaan Masyarakat dan Pemerintahan Desa guna proses pencairan ADD dan Bantuan Keuangan.

3. Tahap Penyaluran/Pencairan ADD dan Bantuan Keuangan.

- a. Penyaluran dana ADD dan Bantuan Keuangan dilakukan setiap bulan dengan besaran dana per bulan sebesar 1/12 (satu per duabelas) dari total anggaran ADD dan Bantuan Keuangan bagi masing-masing Desa.
- b. Kepala Desa mengajukan permohonan penyaluran ADD dan Bantuan Keuangan kepada Bupati Bone Bolango cq. Kepala Dinas Pendapatan Pengelolaan Keuangan dan Aset Daerah Kabupaten Bone Bolango setelah melalui verifikasi berkas pengajuan oleh Badan Pemberdayaan Masyarakat dan Pemerintahan Desa dan

menyampaikan Laporan Realisasi kepada Bupati Bone Bolango Cq. Badan Pemberdayaan Masyarakat dan Pemerintahan Desa Kabupaten Bone Bolango.

- 1) permohonan pencairan dana bulan pertama (Januari) diajukan pada minggu pertama bulan berjalan dengan melampirkan :
 - a) Peraturan Desa tentang APB Desa tahun 2013 bagi penggunaan ADD dan Bantuan Keuangan;
 - b) Rencana Penggunaan Dana (RPD);
 - c) rekening bank;
 - d) Dokumen Pendukung (SK pengangkatan dan lain-lain)
 - 2) pencairan bulan kedua (Pebruari) sampai dengan bulan ke dua belas (Desember) diajukan paling lambat tanggal 15 bulan berjalan dengan menyampaikan Laporan Penyerapan dan Penggunaan Dana.
- c. Pencairan dana triwulan berikutnya apabila penyerapan dana triwulan sebelumnya telah mencapai paling kurang 90 %.
- d. Kepala Dinas Pendapatan, Pengelolaan Keuangan dan Aset Daerah melalui Bendaharawan Bantuan pada Dinas Pendapatan, Pengelolaan Keuangan dan Aset Daerah melakukan proses pencairan keuangan ADD dan Bantuan Keuangan dari kas daerah ke rekening bendahara Desa di masing-masing bank yang ditunjuk, setelah mendapatkan rekomendasi pencairan dari Badan Pemberdayaan Masyarakat dan Pemerintahan Desa (BPM-PEMDES).
- e. Pencairan dana pada masing-masing bank yang ditunjuk dilakukan oleh bendahara Desa dengan bukti diri berupa surat kuasa bermaterai Rp. 6.000 dari Kepala Desa.

C. Pengelolaan Honor, Operasional dan Bantuan lainnya.

1. Sasaran Penggunaan

(terlampir)

2. Pertanggungjawaban Pengelolaan Dana.

Bendahara Desa wajib membukukan pendapatan dan pengeluaran dana yang dikelolanya dengan membuat Surat Pertanggungjawaban (SPJ) penggunaan dana yang berpedoman pada ketentuan perundang-undangan.

3. Satuan Kerja Pengelola/Penanggung jawab

Pengelolaan ADD dan Bantuan Keuangan dikoordinasikan oleh Badan Pemberdayaan Masyarakat dan Pemerintahan Desa dengan Satuan Kerja terkait.

V. PENGAWASAN

1. Pengawasan dan pemeriksaan terhadap pengelolaan ADD, Bantuan Keuangan dilakukan oleh satuan kerja yang secara fungsional membidangi pengawasan.
2. Pengawasan oleh masyarakat dilakukan sesuai dengan ketentuan Peraturan Perundang-undangan yang berlaku.
3. Jika terjadi penyimpangan atau penyalahgunaan ADD, Bantuan Keuangan, maka penyelesaiannya secara berjenjang, mulai dari tingkat Desa baik oleh Kepala Desa maupun oleh BPD selanjutnya bila tidak dapat diselesaikan maka dilakukan penyelesaian oleh Tim Fasilitasi Tingkat Kecamatan maupun Tingkat Kabupaten.
4. Beberapa indikator yang dapat diberlakukan dalam menilai keberhasilan pengelolaan dan penggunaan ADD, Bantuan Keuangan, yaitu :
 - a. Pengelolaan
 - 1) meningkatnya pengetahuan masyarakat tentang adanya ADD, Bantuan Keuangan;
 - 2) meningkatnya partisipasi masyarakat dalam Musyawarah Perencanaan Pembangunan Desa;
 - 3) meningkatnya pengetahuan masyarakat tentang pertanggungjawaban penggunaan ADD, Bantuan Keuangan.
 - b. Penggunaan
 - a) kegiatan yang didanai sesuai dengan yang telah direncanakan dalam APB Desa atau Rencana Kerja dan Anggaran;
 - b) daya serap (realisasi) keuangan sesuai dengan yang ditargetkan;
 - c) tingkat penyerapan tenaga kerja yang tinggi;
 - d) besarnya jumlah penerima manfaat (terutama dari kelompok miskin);
 - e) tingginya kontribusi dan swadaya masyarakat dalam mendukung penggunaan ADD, Bantuan Keuangan;
 - f) terjadi peningkatan Pendapatan Asli Desa; dan
 - g) mampu bersinergi dengan program-program pemerintah yang ada di Desa tersebut.

VI. PENGHARGAAN DAN SANKSI

Dalam rangka pembinaan ADD dan Bantuan Keuangan perlu dilakukan pengamatan oleh Tim Fasilitasi Kabupaten:






1. bagi Desa yang dalam pelaksanaan ADD dan Bantuan Keuangan yang berprestasi sesuai hasil evaluasi di lapangan diberikan penghargaan berupa

piagam dan penghargaan yang diperhitungkan dengan perhitungan ADD dan Bantuan Keuangan tahun berikutnya;

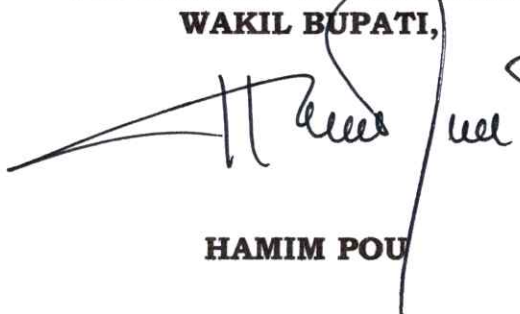
2. bagi Desa yang penggunaan ADD, Bantuan Keuangan yang tidak sesuai dengan ketentuan diberikan sanksi berupa teguran dari Bupati dan ADD, Bantuan Keuangan tahun berikutnya perlu dipertimbangkan;
3. Kriteria untuk penetapan pemberian penghargaan dan pengenaan sanksi dirumuskan oleh Tim Fasilitasi Kabupaten.

VII. PENUTUP

Demikian petunjuk teknis pengelolaan Alokasi Dana Desa dan Bantuan Keuangan Pemerintah Daerah Kabupaten Bone Bolango kepada Pemerintah Desa Tahun Anggaran 2013 sebagai pedoman dalam pelaksanaannya.

PARAF HIERARHKIS	
WAKIL BUPATI :	
SEKDA :	
ASISTEN I :	
ASISTEN II :	
KEPALA BADAN :	

Plt. BUPATI BONE BOLANGO
WAKIL BUPATI,



HAMIM POU

NO.	DESA	BESARAN HONOR DAN OPERASIONAL /BULAN																									
		KADES	SEKDES	KAUR	KADUS	IMAM	GURU NGAJI	PEG SYARA	FAS. DESA	OPS. PPKBD	OPS. SUB.PPKBD	OPS BPD	LPM	PKK	KADES	SEKDES	KAUR	KADUS	IMAM	GURU NGAJI	PEG. SYARA	FAS. DESA	OPS. PPKBD	OPS SUB PPKBD	OPS BPD	LPM	PKK
1	2	3	4	5	6	7	8	9	10	11	12	13	14	15	16	17	18	19	20	21	22	23	24	25	26	27	28
1	Kec. Suwawa	10	7	30	30	10	10	10	10	10	10	10	10	10													
	1 Desa Hulukotamo	1	1	3	3	1	1	1	1	1	1	1	1	1	1,000,000	700,000	500,000	500,000	300,000	200,000	250,000	200,000	50,000	200,000	500,000	250,000	300,000
	2 Desa Bule	1	0	3	2	1	1	1	1	1	1	1	1	1	1,000,000		500,000	500,000	300,000	200,000	250,000	200,000	50,000	200,000	500,000	250,000	300,000
	3 Desa Bolidawa	1	0	3	4	1	1	1	1	1	1	1	1	1	1,000,000		500,000	500,000	300,000	200,000	250,000	200,000	50,000	200,000	500,000	250,000	300,000
	4 Desa Tingkohubu	1	0	3	3	1	1	1	1	1	1	1	1	1	1,000,000		500,000	500,000	300,000	200,000	250,000	200,000	50,000	200,000	500,000	250,000	300,000
	5 Desa Ulianta	1	1	3	3	1	1	1	1	1	1	1	1	1	1,000,000	700,000	500,000	500,000	300,000	200,000	250,000	200,000	50,000	200,000	500,000	250,000	300,000
	6 Desa Tineo	1	1	3	3	1	1	1	1	1	1	1	1	1	1,000,000	700,000	500,000	500,000	300,000	200,000	250,000	200,000	50,000	200,000	500,000	250,000	300,000
	7 Desa Bulewa	1	1	3	3	1	1	1	1	1	1	1	1	1	1,000,000	700,000	500,000	500,000	300,000	200,000	250,000	200,000	50,000	200,000	500,000	250,000	300,000
	8 Desa Bule Baru	1	1	3	3	1	1	1	1	1	1	1	1	1	1,000,000	700,000	500,000	500,000	300,000	200,000	250,000	200,000	50,000	200,000	500,000	250,000	300,000
	9 Desa Tingkohubu Timur	1	1	3	3	1	1	1	1	1	1	1	1	1	1,000,000	700,000	500,000	500,000	300,000	200,000	250,000	200,000	50,000	200,000	500,000	250,000	300,000
10	Desa Heluno	1	1	3	3	1	1	1	1	1	1	1	1	1	1,000,000	700,000	500,000	500,000	300,000	200,000	250,000	200,000	50,000	200,000	500,000	250,000	300,000
2	Kec. Suwawa Selatan	8	7	24	27	8	8	8	8	8	8	8	8	8													
	1 Desa Molitogupo	1	1	3	4	1	1	1	1	1	1	1	1	1	1,000,000	700,000	500,000	500,000	300,000	200,000	250,000	200,000	50,000	200,000	500,000	250,000	300,000
	2 Desa Libungo	1	1	3	3	1	1	1	1	1	1	1	1	1	1,000,000	700,000	500,000	500,000	300,000	200,000	250,000	200,000	50,000	200,000	500,000	250,000	300,000
	3 Desa Buontala	1	1	3	3	1	1	1	1	1	1	1	1	1	1,000,000	700,000	500,000	500,000	300,000	200,000	250,000	200,000	50,000	200,000	500,000	250,000	300,000
3	Kec. Suwawa Timur	9	6	27	27	9	9	9	9	9	9	9	9	9													
	1 Desa Dumtaya Bulan	1	0	3	3	1	1	1	1	1	1	1	1	1	1,000,000		500,000	500,000	300,000	200,000	250,000	200,000	50,000	200,000	500,000	250,000	300,000
	2 Desa Tilangobula	1	0	3	3	1	1	1	1	1	1	1	1	1	1,000,000		500,000	500,000	300,000	200,000	250,000	200,000	50,000	200,000	500,000	250,000	300,000
	3 Desa Tulabolo	1	0	3	3	1	1	1	1	1	1	1	1	1	1,000,000		500,000	500,000	300,000	200,000	250,000	200,000	50,000	200,000	500,000	250,000	300,000
	4 Desa Tulabolo Timur	1	1	3	3	1	1	1	1	1	1	1	1	1	1,000,000	700,000	500,000	500,000	300,000	200,000	250,000	200,000	50,000	200,000	500,000	250,000	300,000
	5 Desa Poduwoma	1	1	3	3	1	1	1	1	1	1	1	1	1	1,000,000	700,000	500,000	500,000	300,000	200,000	250,000	200,000	50,000	200,000	500,000	250,000	300,000
	6 Desa Pangulo	1	1	3	3	1	1	1	1	1	1	1	1	1	1,000,000	700,000	500,000	500,000	300,000	200,000	250,000	200,000	50,000	200,000	500,000	250,000	300,000
	7 Desa Tulabolo Barat	1	1	3	3	1	1	1	1	1	1	1	1	1	1,000,000	700,000	500,000	500,000	300,000	200,000	250,000	200,000	50,000	200,000	500,000	250,000	300,000
8 Desa Pangulo	1	1	3	3	1	1	1	1	1	1	1	1	1	1,000,000	700,000	500,000	500,000	300,000	200,000	250,000	200,000	50,000	200,000	500,000	250,000	300,000	
9	Desa Tiembaba	1	1	3	3	1	1	1	1	1	1	1	1	1	1,000,000	700,000	500,000	500,000	300,000	200,000	250,000	200,000	50,000	200,000	500,000	250,000	300,000

NO.		JUMLAH HONOR DAN OPERASIONAL															BESARAN HONOR DAN OPERASIONAL / BULAN											
		KADES	SEKDES	KAUR	KADUS	IMAM	GURU NGAJI	PEG SYARA	FAS. DESA	OPS. PPKBD	OPS. SUB.PPKBD	OPS BPD	LPM	PKK	KADES	SEKDES	KAUR	KADUS	IMAM	GURU NGAJI	PEG. SYARA	FAS. DESA	OPS. PPKBD	OPS SUB PPKBD	OPS BPD	LPM	PKK	
1	2	3	4	5	6	7	8	9	10	11	12	13	14	15	16	17	18	19	20	21	22	23	24	25	26	27	28	
4 Kec. Suwawa Tengah		6	2	18	23	6	6	6	6	6	6	6	6	6														
1	Desa Duano	1	0	3	5	1	1	1	1	1	1	1	1	1	1,000,000		500,000	500,000	300,000	200,000	250,000	200,000	50,000	200,000	500,000	250,000	300,000	
2	Desa Aiale	1	0	3	4	1	1	1	1	1	1	1	1	1	1,000,000		500,000	500,000	300,000	200,000	250,000	200,000	50,000	200,000	500,000	250,000	300,000	
3	Desa Tolomato	1	0	3	3	1	1	1	1	1	1	1	1	1	1,000,000		500,000	500,000	300,000	200,000	250,000	200,000	50,000	200,000	500,000	250,000	300,000	
4	Desa Lompotoo	1	0	3	4	1	1	1	1	1	1	1	1	1	1,000,000		500,000	500,000	300,000	200,000	250,000	200,000	50,000	200,000	500,000	250,000	300,000	
5	Desa Lombongo	1	1	3	4	1	1	1	1	1	1	1	1	1	1,000,000	700,000	500,000	500,000	300,000	200,000	250,000	200,000	50,000	200,000	500,000	250,000	300,000	
6	Desa Tapadaa	1	1	3	3	1	1	1	1	1	1	1	1	1	1,000,000	700,000	500,000	500,000	300,000	200,000	250,000	200,000	50,000	200,000	500,000	250,000	300,000	
5 Kec. Kabila		7	6	21	22	7	7	7	7	7	7	7	7	7														
1	Desa Dutone	1	1	3	3	1	1	1	1	1	1	1	1	1	1,000,000	700,000	500,000	500,000	300,000	200,000	250,000	200,000	50,000	200,000	500,000	250,000	300,000	
2	Desa Tanggilingo	1	1	3	3	1	1	1	1	1	1	1	1	1	1,000,000	700,000	500,000	500,000	300,000	200,000	250,000	200,000	50,000	200,000	500,000	250,000	300,000	
3	Desa Poowo	1	0	3	3	1	1	1	1	1	1	1	1	1	1,000,000		500,000	500,000	300,000	200,000	250,000	200,000	50,000	200,000	500,000	250,000	300,000	
4	Desa Poowo Barat	1	1	3	3	1	1	1	1	1	1	1	1	1	1,000,000	700,000	500,000	500,000	300,000	200,000	250,000	200,000	50,000	200,000	500,000	250,000	300,000	
5	Desa Toi Selatan	1	1	3	3	1	1	1	1	1	1	1	1	1	1,000,000	700,000	500,000	500,000	300,000	200,000	250,000	200,000	50,000	200,000	500,000	250,000	300,000	
6	Desa Talango	1	1	3	3	1	1	1	1	1	1	1	1	1	1,000,000	700,000	500,000	500,000	300,000	200,000	250,000	200,000	50,000	200,000	500,000	250,000	300,000	
7	Desa Dutone Barat	1	1	3	4	1	1	1	1	1	1	1	1	1	1,000,000	700,000	500,000	500,000	300,000	200,000	250,000	200,000	50,000	200,000	500,000	250,000	300,000	
6 Kec. Tiongakabila		14	10	42	51	14	14	14	14	14	14	14	14	14														
1	Desa Bongime	1	1	3	4	1	1	1	1	1	1	1	1	1	1,000,000	700,000	500,000	500,000	300,000	200,000	250,000	200,000	50,000	200,000	500,000	250,000	300,000	
2	Desa Bongpini	1	0	3	4	1	1	1	1	1	1	1	1	1	1,000,000		500,000	500,000	300,000	200,000	250,000	200,000	50,000	200,000	500,000	250,000	300,000	
3	Desa Ikeluama	1	1	3	4	1	1	1	1	1	1	1	1	1	1,000,000	700,000	500,000	500,000	300,000	200,000	250,000	200,000	50,000	200,000	500,000	250,000	300,000	
4	Desa Moutong	1	1	3	3	1	1	1	1	1	1	1	1	1	1,000,000		500,000	500,000	300,000	200,000	250,000	200,000	50,000	200,000	500,000	250,000	300,000	
5	Desa Toi Utara	1	0	3	4	1	1	1	1	1	1	1	1	1	1,000,000		500,000	500,000	300,000	200,000	250,000	200,000	50,000	200,000	500,000	250,000	300,000	
6	Desa Molibango	1	1	3	4	1	1	1	1	1	1	1	1	1	1,000,000	700,000	500,000	500,000	300,000	200,000	250,000	200,000	50,000	200,000	500,000	250,000	300,000	
7	Desa Tamboo	1	1	3	4	1	1	1	1	1	1	1	1	1	1,000,000	700,000	500,000	500,000	300,000	200,000	250,000	200,000	50,000	200,000	500,000	250,000	300,000	
8	Desa Lonoo	1	1	3	3	1	1	1	1	1	1	1	1	1	1,000,000	700,000	500,000	500,000	300,000	200,000	250,000	200,000	50,000	200,000	500,000	250,000	300,000	
9	Desa Tungulo	1	1	3	3	1	1	1	1	1	1	1	1	1	1,000,000	700,000	500,000	500,000	300,000	200,000	250,000	200,000	50,000	200,000	500,000	250,000	300,000	
10	Desa Bulu	1	1	3	4	1	1	1	1	1	1	1	1	1	1,000,000	700,000	500,000	500,000	300,000	200,000	250,000	200,000	50,000	200,000	500,000	250,000	300,000	
11	Desa Permata	1	1	3	3	1	1	1	1	1	1	1	1	1	1,000,000	700,000	500,000	500,000	300,000	200,000	250,000	200,000	50,000	200,000	500,000	250,000	300,000	
12	Desa Tungulo Selatan	1	0	3	3	1	1	1	1	1	1	1	1	1	1,000,000		500,000	500,000	300,000	200,000	250,000	200,000	50,000	200,000	500,000	250,000	300,000	
13	Desa Bonghulawa	1	1	3	4	1	1	1	1	1	1	1	1	1	1,000,000	700,000	500,000	500,000	300,000	200,000	250,000	200,000	50,000	200,000	500,000	250,000	300,000	
14	Desa Berlian	1	1	3	3	1	1	1	1	1	1	1	1	1	1,000,000	700,000	500,000	500,000	300,000	200,000	250,000	200,000	50,000	200,000	500,000	250,000	300,000	
7 Kec. Tapa		7	6	21	22	7	7	7	7	7	7	7	7	7														
1	Desa Tainropatu	1	1	3	4	1	1	1	1	1	1	1	1	1	1,000,000	700,000	500,000	500,000	300,000	200,000	250,000	200,000	50,000	200,000	500,000	250,000	300,000	
2	Desa Dunggata	1	1	3	3	1	1	1	1	1	1	1	1	1	1,000,000	700,000	500,000	500,000	300,000	200,000	250,000	200,000	50,000	200,000	500,000	250,000	300,000	
3	Desa Lange	1	0	3	3	1	1	1	1	1	1	1	1	1	1,000,000		500,000	500,000	300,000	200,000	250,000	200,000	50,000	200,000	500,000	250,000	300,000	
4	Desa Taitobutu	1	1	3	3	1	1	1	1	1	1	1	1	1	1,000,000	700,000	500,000	500,000	300,000	200,000	250,000	200,000	50,000	200,000	500,000	250,000	300,000	
5	Desa Taitobutu selatan	1	1	3	3	1	1	1	1	1	1	1	1	1	1,000,000	700,000	500,000	500,000	300,000	200,000	250,000	200,000	50,000	200,000	500,000	250,000	300,000	
6	Desa Kramat	1	1	3	3	1	1	1	1	1	1	1	1	1	1,000,000	700,000	500,000	500,000	300,000	200,000	250,000	200,000	50,000	200,000	500,000	250,000	300,000	
7	Desa Mertih	1	1	3	3	1	1	1	1	1	1	1	1	1	1,000,000	700,000	500,000	500,000	300,000	200,000	250,000	200,000	50,000	200,000	500,000	250,000	300,000	

NO.	DESA	JUMLAH HONOR DAN OPERASIONAL													BESARAN HONOR DAN OPERASIONAL /BULAN												
		KADES	SEKDES	KAUR	KADUS	IMAM	GURU NGAJI	PEG SYARA	FAS. DESA	OPS. PPKBD	OPS, SUB.PPKBD	OPS BPD	LPM	PKK	KADES	SEKDES	KAUR	KADUS	IMAM	GURU NGAJI	PEG. SYARA	FAS. DESA	OPS. PPKBD	OPS SUB PPKBD	OPS BPD	LPM	PKK
1	2	3	4	5	6	7	8	9	10	11	12	13	14	15	16	17	18	19	20	21	22	23	24	25	26	27	28
8	Kec. Buliango Utara	9	5	27	31	9	9	9	9	9	9	9	9	9													
1	Desa Boidu	1	0	3	3	1	1	1	1	1	1	1	1	1	1,000,000		500,000	500,000	300,000	200,000	250,000	200,000	50,000	200,000	500,000	250,000	300,000
2	Desa Bandungan	1	0	3	3	1	1	1	1	1	1	1	1	1	1,000,000		500,000	500,000	300,000	200,000	250,000	200,000	50,000	200,000	500,000	250,000	300,000
3	Desa Tupa	1	0	3	3	1	1	1	1	1	1	1	1	1	1,000,000	700,000	500,000	500,000	300,000	200,000	250,000	200,000	50,000	200,000	500,000	250,000	300,000
4	Desa Tulca	1	1	3	4	1	1	1	1	1	1	1	1	1	1,000,000		500,000	500,000	300,000	200,000	250,000	200,000	50,000	200,000	500,000	250,000	300,000
5	Desa Longalo	1	0	3	3	1	1	1	1	1	1	1	1	1	1,000,000		500,000	500,000	300,000	200,000	250,000	200,000	50,000	200,000	500,000	250,000	300,000
6	Desa Buruo	1	1	3	3	1	1	1	1	1	1	1	1	1	1,000,000	700,000	500,000	500,000	300,000	200,000	250,000	200,000	50,000	200,000	500,000	250,000	300,000
7	Desa Suka Damai	1	1	3	3	1	1	1	1	1	1	1	1	1	1,000,000	700,000	500,000	500,000	300,000	200,000	250,000	200,000	50,000	200,000	500,000	250,000	300,000
8	Desa Kopi	1	1	3	3	1	1	1	1	1	1	1	1	1	1,000,000	700,000	500,000	500,000	300,000	200,000	250,000	200,000	50,000	200,000	500,000	250,000	300,000
9	Desa Lomaya	1	1	3	4	1	1	1	1	1	1	1	1	1	1,000,000	700,000	500,000	500,000	300,000	200,000	250,000	200,000	50,000	200,000	500,000	250,000	300,000
9	Kec. Buliango Selatan	10	8	30	29	10	10	10	10	10	10	10	10	10													
1	Desa Ayula Selatan	1	1	3	3	1	1	1	1	1	1	1	1	1	1,000,000	700,000	500,000	500,000	300,000	200,000	250,000	200,000	50,000	200,000	500,000	250,000	300,000
2	Desa Ayula Utara	1	0	3	3	1	1	1	1	1	1	1	1	1	1,000,000		500,000	500,000	300,000	200,000	250,000	200,000	50,000	200,000	500,000	250,000	300,000
3	Desa Hurutu Selatan	1	1	3	3	1	1	1	1	1	1	1	1	1	1,000,000	700,000	500,000	500,000	300,000	200,000	250,000	200,000	50,000	200,000	500,000	250,000	300,000
4	Desa Hurutu Utara	1	1	3	3	1	1	1	1	1	1	1	1	1	1,000,000		500,000	500,000	300,000	200,000	250,000	200,000	50,000	200,000	500,000	250,000	300,000
5	Desa Ayula Tilango	1	1	3	3	1	1	1	1	1	1	1	1	1	1,000,000	700,000	500,000	500,000	300,000	200,000	250,000	200,000	50,000	200,000	500,000	250,000	300,000
6	Desa Ayula Timur	1	1	3	2	1	1	1	1	1	1	1	1	1	1,000,000	700,000	500,000	500,000	300,000	200,000	250,000	200,000	50,000	200,000	500,000	250,000	300,000
7	Desa Lamahu	1	1	3	3	1	1	1	1	1	1	1	1	1	1,000,000	700,000	500,000	500,000	300,000	200,000	250,000	200,000	50,000	200,000	500,000	250,000	300,000
8	Desa Mekar Jaya	1	1	3	3	1	1	1	1	1	1	1	1	1	1,000,000	700,000	500,000	500,000	300,000	200,000	250,000	200,000	50,000	200,000	500,000	250,000	300,000
9	Desa Tinelo Ayula	1	1	3	3	1	1	1	1	1	1	1	1	1	1,000,000	700,000	500,000	500,000	300,000	200,000	250,000	200,000	50,000	200,000	500,000	250,000	300,000
10	Desa Sepahera	1	1	3	3	1	1	1	1	1	1	1	1	1	1,000,000	700,000	500,000	500,000	300,000	200,000	250,000	200,000	50,000	200,000	500,000	250,000	300,000
10	Kec. Buliango Ulu	6	5	18	19	6	6	6	6	6	6	6	6	6													
Perda No. 30 Tahun 2007																											
1	Desa Mongilo	1	0	3	4	1	1	1	1	1	1	1	1	1	1,000,000		500,000	500,000	300,000	200,000	250,000	200,000	50,000	200,000	500,000	250,000	300,000
2	Desa Mongilo Utara	1	1	3	3	1	1	1	1	1	1	1	1	1	1,000,000	700,000	500,000	500,000	300,000	200,000	250,000	200,000	50,000	200,000	500,000	250,000	300,000
3	Desa Owaha	1	1	3	3	1	1	1	1	1	1	1	1	1	1,000,000	700,000	500,000	500,000	300,000	200,000	250,000	200,000	50,000	200,000	500,000	250,000	300,000
4	Desa Pilaleya	1	1	3	3	1	1	1	1	1	1	1	1	1	1,000,000	700,000	500,000	500,000	300,000	200,000	250,000	200,000	50,000	200,000	500,000	250,000	300,000
5	Desa Ikonata	1	1	3	3	1	1	1	1	1	1	1	1	1	1,000,000	700,000	500,000	500,000	300,000	200,000	250,000	200,000	50,000	200,000	500,000	250,000	300,000
6	Desa Sika Makmur	1	1	3	3	1	1	1	1	1	1	1	1	1	1,000,000	700,000	500,000	500,000	300,000	200,000	250,000	200,000	50,000	200,000	500,000	250,000	300,000
11	Kec. Botupingge	9	8	27	30	9	9	9	9	9	9	9	9	9													
Perda No. 20 Tahun 2006																											
1	Desa Timbulo	1	1	3	4	1	1	1	1	1	1	1	1	1	1,000,000	700,000	500,000	500,000	300,000	200,000	250,000	200,000	50,000	200,000	500,000	250,000	300,000
2	Desa Luwohu	1	0	3	3	1	1	1	1	1	1	1	1	1	1,000,000		500,000	500,000	300,000	200,000	250,000	200,000	50,000	200,000	500,000	250,000	300,000
3	Desa Buata	1	1	3	3	1	1	1	1	1	1	1	1	1	1,000,000	700,000	500,000	500,000	300,000	200,000	250,000	200,000	50,000	200,000	500,000	250,000	300,000
4	Desa Pangulo	1	1	3	3	1	1	1	1	1	1	1	1	1	1,000,000	700,000	500,000	500,000	300,000	200,000	250,000	200,000	50,000	200,000	500,000	250,000	300,000
5	Desa Timbulo Timur	1	1	3	4	1	1	1	1	1	1	1	1	1	1,000,000	700,000	500,000	500,000	300,000	200,000	250,000	200,000	50,000	200,000	500,000	250,000	300,000
6	Desa Tanah Putih	1	1	3	3	1	1	1	1	1	1	1	1	1	1,000,000	700,000	500,000	500,000	300,000	200,000	250,000	200,000	50,000	200,000	500,000	250,000	300,000
7	Desa Pangulo Barat	1	1	3	3	1	1	1	1	1	1	1	1	1	1,000,000	700,000	500,000	500,000	300,000	200,000	250,000	200,000	50,000	200,000	500,000	250,000	300,000
8	Desa Timbulo Tengah	1	1	3	4	1	1	1	1	1	1	1	1	1	1,000,000	700,000	500,000	500,000	300,000	200,000	250,000	200,000	50,000	200,000	500,000	250,000	300,000
9	Desa Sukma	1	1	3	3	1	1	1	1	1	1	1	1	1	1,000,000	700,000	500,000	500,000	300,000	200,000	250,000	200,000	50,000	200,000	500,000	250,000	300,000

NO.	DESA	JUMLAH HONOR DAN OPERASIONAL													BESARAN HONOR DAN OPERASIONAL /BULAN												
		KADES	SEKDES	KAUR	KADUS	IMAM	GURU NGAJI	PEG SYARA	FAS. DESA	OPS. PPKBD	OPS. SUB.PPKBD	OPS BPD	LPM	PKK	KADES	SEKDES	KAUR	KADUS	IMAM	GURU NGAJI	PEG. SYARA	FAS. DESA	OPS. PPKBD	OPS SUB PPKBD	OPS BPD	LPM	PKK
1	2	3	4	5	6	7	8	9	10	11	12	13	14	15	16	17	18	19	20	21	22	23	24	25	26	27	28
12	Kec. Kabila Bone Perda No. 21 Tahun 2006	9	7	27	34	9	9	9	9	9	9	9	9	9													
1	Desa Huangobolu	1	1	3	4	1	1	1	1	1	1	1	1	1	1,000,000	700,000	500,000	500,000	300,000	200,000	250,000	200,000	50,000	200,000	500,000	250,000	300,000
2	Desa Botkaranai	1	1	3	3	1	1	1	1	1	1	1	1	1	1,000,000	700,000	500,000	500,000	300,000	200,000	250,000	200,000	50,000	200,000	500,000	250,000	300,000
3	Desa Bilungga	1	1	3	4	1	1	1	1	1	1	1	1	1	1,000,000	700,000	500,000	500,000	300,000	200,000	250,000	200,000	50,000	200,000	500,000	250,000	300,000
4	Desa Modelomo	1	0	3	3	1	1	1	1	1	1	1	1	1	1,000,000	700,000	500,000	500,000	300,000	200,000	250,000	200,000	50,000	200,000	500,000	250,000	300,000
5	Desa Botlonuo	1	1	3	4	1	1	1	1	1	1	1	1	1	1,000,000	700,000	500,000	500,000	300,000	200,000	250,000	200,000	50,000	200,000	500,000	250,000	300,000
6	Desa Molutabu	1	0	3	4	1	1	1	1	1	1	1	1	1	1,000,000	700,000	500,000	500,000	300,000	200,000	250,000	200,000	50,000	200,000	500,000	250,000	300,000
7	Desa Olunuta	1	1	3	4	1	1	1	1	1	1	1	1	1	1,000,000	700,000	500,000	500,000	300,000	200,000	250,000	200,000	50,000	200,000	500,000	250,000	300,000
8	Desa Olele	1	1	3	4	1	1	1	1	1	1	1	1	1	1,000,000	700,000	500,000	500,000	300,000	200,000	250,000	200,000	50,000	200,000	500,000	250,000	300,000
9	Desa Binalahne	1	1	3	4	1	1	1	1	1	1	1	1	1	1,000,000	700,000	500,000	500,000	300,000	200,000	250,000	200,000	50,000	200,000	500,000	250,000	300,000
13	Kec. Bonepannai Kab. Gorontalo	13	8	39	50	13	13	13	13	13	13	13	13	13													
1	Desa Bilungga	1	0	3	7	1	1	1	1	1	1	1	1	1	1,000,000	700,000	500,000	500,000	300,000	200,000	250,000	200,000	50,000	200,000	500,000	250,000	300,000
2	Desa Bilungga Utara	1	1	3	3	1	1	1	1	1	1	1	1	1	1,000,000	700,000	500,000	500,000	300,000	200,000	250,000	200,000	50,000	200,000	500,000	250,000	300,000
3	Desa Tihu	1	0	3	3	1	1	1	1	1	1	1	1	1	1,000,000	700,000	500,000	500,000	300,000	200,000	250,000	200,000	50,000	200,000	500,000	250,000	300,000
4	Desa Tamboo	1	1	3	3	1	1	1	1	1	1	1	1	1	1,000,000	700,000	500,000	500,000	300,000	200,000	250,000	200,000	50,000	200,000	500,000	250,000	300,000
5	Desa Tololo	1	0	3	3	1	1	1	1	1	1	1	1	1	1,000,000	700,000	500,000	500,000	300,000	200,000	250,000	200,000	50,000	200,000	500,000	250,000	300,000
6	Desa Tongo	1	1	3	4	1	1	1	1	1	1	1	1	1	1,000,000	700,000	500,000	500,000	300,000	200,000	250,000	200,000	50,000	200,000	500,000	250,000	300,000
7	Desa Lembah Hilau	1	1	3	4	1	1	1	1	1	1	1	1	1	1,000,000	700,000	500,000	500,000	300,000	200,000	250,000	200,000	50,000	200,000	500,000	250,000	300,000
8	Desa Tunas Jaya	1	1	3	4	1	1	1	1	1	1	1	1	1	1,000,000	700,000	500,000	500,000	300,000	200,000	250,000	200,000	50,000	200,000	500,000	250,000	300,000
9	Desa Batu Hilau	1	1	3	3	1	1	1	1	1	1	1	1	1	1,000,000	700,000	500,000	500,000	300,000	200,000	250,000	200,000	50,000	200,000	500,000	250,000	300,000
10	Desa Kanini	1	1	3	3	1	1	1	1	1	1	1	1	1	1,000,000	700,000	500,000	500,000	300,000	200,000	250,000	200,000	50,000	200,000	500,000	250,000	300,000
11	Desa Uabanga	1	0	3	3	1	1	1	1	1	1	1	1	1	1,000,000	700,000	500,000	500,000	300,000	200,000	250,000	200,000	50,000	200,000	500,000	250,000	300,000
12	Desa Ombulo Hilau	1	1	3	4	1	1	1	1	1	1	1	1	1	1,000,000	700,000	500,000	500,000	300,000	200,000	250,000	200,000	50,000	200,000	500,000	250,000	300,000
13	Desa Pella Hilau	1	1	3	4	1	1	1	1	1	1	1	1	1	1,000,000	700,000	500,000	500,000	300,000	200,000	250,000	200,000	50,000	200,000	500,000	250,000	300,000
14	Kec. Bulawa Perda No. 33 Tahun 2007	9	9	27	38	9	9	9	9	9	9	9	9	9													
1	Desa Kaidundu	1	1	3	5	1	1	1	1	1	1	1	1	1	1,000,000	700,000	500,000	500,000	300,000	200,000	250,000	200,000	50,000	200,000	500,000	250,000	300,000
2	Desa Kaidundu Barat	1	1	3	4	1	1	1	1	1	1	1	1	1	1,000,000	700,000	500,000	500,000	300,000	200,000	250,000	200,000	50,000	200,000	500,000	250,000	300,000
3	Desa Mopuya	1	1	3	4	1	1	1	1	1	1	1	1	1	1,000,000	700,000	500,000	500,000	300,000	200,000	250,000	200,000	50,000	200,000	500,000	250,000	300,000
4	Desa Mamungaa	1	1	3	4	1	1	1	1	1	1	1	1	1	1,000,000	700,000	500,000	500,000	300,000	200,000	250,000	200,000	50,000	200,000	500,000	250,000	300,000
5	Desa Mamungaa Timur	1	1	3	5	1	1	1	1	1	1	1	1	1	1,000,000	700,000	500,000	500,000	300,000	200,000	250,000	200,000	50,000	200,000	500,000	250,000	300,000
6	Desa Bukit Hilau	1	1	3	4	1	1	1	1	1	1	1	1	1	1,000,000	700,000	500,000	500,000	300,000	200,000	250,000	200,000	50,000	200,000	500,000	250,000	300,000
7	Desa Pirononiga	1	1	3	4	1	1	1	1	1	1	1	1	1	1,000,000	700,000	500,000	500,000	300,000	200,000	250,000	200,000	50,000	200,000	500,000	250,000	300,000
8	Desa Duruglata	1	1	3	4	1	1	1	1	1	1	1	1	1	1,000,000	700,000	500,000	500,000	300,000	200,000	250,000	200,000	50,000	200,000	500,000	250,000	300,000
9	Desa Patoa	1	1	3	4	1	1	1	1	1	1	1	1	1	1,000,000	700,000	500,000	500,000	300,000	200,000	250,000	200,000	50,000	200,000	500,000	250,000	300,000

NO.	DESA	JUMLAH HONOR DAN OPERASIONAL															BERSARAN HONOR DAN OPERASIONAL /BULAN										
		KADES	SEKDES	KAUR	KADUS	IMAM	GURU NGAJI	PEG SYARA	FAS. DESA	OPS. PPKBD	OPS. SUB.PPKBD	OPS BPD	LPM	PKK	KADES	SEKDES	KAUR	KADUS	IMAM	GURU NGAJI	PEG. SYARA	FAS. DESA	OPS. PPKBD	OPS SUB PPKBD	OPS BPD	LPM	PKK
1		3	4	5	6	7	8	9	10	11	12	13	14	15	16	17	18	19	20	21	22	23	24	25	26	27	28
2		10	7	30	30	10	10	10	10	10	10	10	10	10													
15	Kec. Bone Raya																										
Perda No. 22 Tahun 2006																											
1	Desa Tombiliato	1	0	3	3	1	1	1	1	1	1	1	1	1	1,000,000		500,000	500,000	300,000	200,000	250,000	200,000	50,000	200,000	500,000	250,000	300,000
2	Desa Modilayu	1	0	3	3	1	1	1	1	1	1	1	1	1	1,000,000		500,000	500,000	300,000	200,000	250,000	200,000	50,000	200,000	500,000	250,000	300,000
3	Desa Inomatia	1	0	3	3	1	1	1	1	1	1	1	1	1	1,000,000	700,000	500,000	500,000	300,000	200,000	250,000	200,000	50,000	200,000	500,000	250,000	300,000
4	Desa Modileneio	1	1	3	3	1	1	1	1	1	1	1	1	1	1,000,000	700,000	500,000	500,000	300,000	200,000	250,000	200,000	50,000	200,000	500,000	250,000	300,000
5	Desa Laut Biru	1	1	3	3	1	1	1	1	1	1	1	1	1	1,000,000	700,000	500,000	500,000	300,000	200,000	250,000	200,000	50,000	200,000	500,000	250,000	300,000
6	Desa Moopiya	1	1	3	3	1	1	1	1	1	1	1	1	1	1,000,000	700,000	500,000	500,000	300,000	200,000	250,000	200,000	50,000	200,000	500,000	250,000	300,000
7	Desa Alo	1	1	3	3	1	1	1	1	1	1	1	1	1	1,000,000	700,000	500,000	500,000	300,000	200,000	250,000	200,000	50,000	200,000	500,000	250,000	300,000
8	Desa Pella Jaya	1	1	3	3	1	1	1	1	1	1	1	1	1	1,000,000	700,000	500,000	500,000	300,000	200,000	250,000	200,000	50,000	200,000	500,000	250,000	300,000
9	Desa Bunga	1	1	3	3	1	1	1	1	1	1	1	1	1	1,000,000	700,000	500,000	500,000	300,000	200,000	250,000	200,000	50,000	200,000	500,000	250,000	300,000
10	Desa Modilawa	1	1	3	3	1	1	1	1	1	1	1	1	1	1,000,000	700,000	500,000	500,000	300,000	200,000	250,000	200,000	50,000	200,000	500,000	250,000	300,000
16	Kec. Bone	14	8	42	48	14	14	14	14	14	14	14	14	14													
Perda No. 23 Tahun 2006																											
1	Desa Tauldau	1	0	3	4	1	1	1	1	1	1	1	1	1	1,000,000		500,000	500,000	300,000	200,000	250,000	200,000	50,000	200,000	500,000	250,000	300,000
2	Desa Modilulo	1	0	3	4	1	1	1	1	1	1	1	1	1	1,000,000		500,000	500,000	300,000	200,000	250,000	200,000	50,000	200,000	500,000	250,000	300,000
3	Desa Ingajuma	1	0	3	4	1	1	1	1	1	1	1	1	1	1,000,000		500,000	500,000	300,000	200,000	250,000	200,000	50,000	200,000	500,000	250,000	300,000
4	Desa Sogitia	1	0	3	4	1	1	1	1	1	1	1	1	1	1,000,000		500,000	500,000	300,000	200,000	250,000	200,000	50,000	200,000	500,000	250,000	300,000
5	Desa Morano	1	0	3	4	1	1	1	1	1	1	1	1	1	1,000,000		500,000	500,000	300,000	200,000	250,000	200,000	50,000	200,000	500,000	250,000	300,000
6	Desa Bilantiriga	1	0	3	4	1	1	1	1	1	1	1	1	1	1,000,000		500,000	500,000	300,000	200,000	250,000	200,000	50,000	200,000	500,000	250,000	300,000
7	Desa Ithuwua	1	1	3	4	1	1	1	1	1	1	1	1	1	1,000,000	700,000	500,000	500,000	300,000	200,000	250,000	200,000	50,000	200,000	500,000	250,000	300,000
8	Desa Masaga	1	1	3	4	1	1	1	1	1	1	1	1	1	1,000,000	700,000	500,000	500,000	300,000	200,000	250,000	200,000	50,000	200,000	500,000	250,000	300,000
9	Desa Turuh Mekar	1	1	3	3	1	1	1	1	1	1	1	1	1	1,000,000	700,000	500,000	500,000	300,000	200,000	250,000	200,000	50,000	200,000	500,000	250,000	300,000
10	Desa Molamahu	1	1	3	3	1	1	1	1	1	1	1	1	1	1,000,000	700,000	500,000	500,000	300,000	200,000	250,000	200,000	50,000	200,000	500,000	250,000	300,000
11	Desa Muara Bone	1	1	3	3	1	1	1	1	1	1	1	1	1	1,000,000	700,000	500,000	500,000	300,000	200,000	250,000	200,000	50,000	200,000	500,000	250,000	300,000
12	Desa Candana Putih	1	1	3	3	1	1	1	1	1	1	1	1	1	1,000,000	700,000	500,000	500,000	300,000	200,000	250,000	200,000	50,000	200,000	500,000	250,000	300,000
13	Desa Waluru	1	1	3	3	1	1	1	1	1	1	1	1	1	1,000,000	700,000	500,000	500,000	300,000	200,000	250,000	200,000	50,000	200,000	500,000	250,000	300,000
14	Pemata	1	1	3	3	1	1	1	1	1	1	1	1	1	1,000,000	700,000	500,000	500,000	300,000	200,000	250,000	200,000	50,000	200,000	500,000	250,000	300,000
17	Kec. Bulungo Timur	5	4	15	18	5	5	5	5	5	5	5	5	5													
Perda No. 32 Tahun 2007																											
1	Desa Bulotlangi	1	0	3	4	1	1	1	1	1	1	1	1	1	1,000,000		500,000	500,000	300,000	200,000	250,000	200,000	50,000	200,000	500,000	250,000	300,000
2	Desa Bulotlangi Timur	1	1	3	4	1	1	1	1	1	1	1	1	1	1,000,000	700,000	500,000	500,000	300,000	200,000	250,000	200,000	50,000	200,000	500,000	250,000	300,000
3	Desa Bulotlangi Barat	1	1	3	4	1	1	1	1	1	1	1	1	1	1,000,000	700,000	500,000	500,000	300,000	200,000	250,000	200,000	50,000	200,000	500,000	250,000	300,000
4	Desa Tolwaya	1	1	3	3	1	1	1	1	1	1	1	1	1	1,000,000	700,000	500,000	500,000	300,000	200,000	250,000	200,000	50,000	200,000	500,000	250,000	300,000
5	Desa Popodu	1	1	3	3	1	1	1	1	1	1	1	1	1	1,000,000	700,000	500,000	500,000	300,000	200,000	250,000	200,000	50,000	200,000	500,000	250,000	300,000
18	Kec. Pinogu	5	4	15	15	5	5	5	5	7	5	5	5	5													
1	Desa Pinogu	1	0	3	3	1	1	1	1	1	1	1	1	1	1,000,000		500,000	500,000	300,000	200,000	250,000	200,000	50,000	200,000	500,000	250,000	300,000
2	Desa Bangio	1	1	3	3	1	1	1	1	1	1	1	1	1	1,000,000	700,000	500,000	500,000	300,000	200,000	250,000	200,000	50,000	200,000	500,000	250,000	300,000
3	Desa Dataran Hilau	1	1	3	3	1	1	1	1	1	1	1	1	1	1,000,000	700,000	500,000	500,000	300,000	200,000	250,000	200,000	50,000	200,000	500,000	250,000	300,000
4	Desa Pinogu Permai	1	1	3	3	1	1	1	1	1	1	1	1	1	1,000,000	700,000	500,000	500,000	300,000	200,000	250,000	200,000	50,000	200,000	500,000	250,000	300,000
5	Desa Thongibila	1	1	3	3	1	1	1	1	1	1	1	1	1	1,000,000	700,000	500,000	500,000	300,000	200,000	250,000	200,000	50,000	200,000	500,000	250,000	300,000

Plt. BUPATI BONE BOLANGO

WAKIL BUPATI,

HANIM POU

LAMPIRAN III PERATURAN BUPATI BONE BOLANGO

NOMOR : 4 TAHUN 2013

TANGGAL : 31 Januari 2013

TENTANG : PETUNJUK TEKNIS PENGELUARAN ALOKASI DANA DESA DAN BANTUAN KEUANGAN PEMERINTAH DAERAH KABUPATEN BONE BOLANGO KEPADA PEMERINTAH DESA TAHUN ANGGARAN 2013

NO	DESA	JUMLAH HONOR DAN OPERASIONAL													
		KADES	SEKDES	KAUR	KADUS	IMAM	GURU NGAJI	PEG. SYARA	FAS DESA	OPS. PPKBD	OPS SUB PPKBD	OPS BPD	OPS. LPM	OPS. PKK	JUMLAH
1	2	3	4	5	6	7	8	9	10	11	12	13	14	15	16
1	Kec. Suwawa	120.000.000	58.800.000	180.000.000	180.000.000	36.000.000	24.000.000	30.000.000	24.000.000	6.000.000	24.000.000	60.000.000	30.000.000	36.000.000	808.800.000
1	Desa Hukidatamo	12.000.000	8.400.000	18.000.000	18.000.000	3.600.000	2.400.000	3.000.000	2.400.000	600.000	2.400.000	6.000.000	3.000.000	3.600.000	83.400.000
2	Desa Bulbe	12.000.000		16.000.000	12.000.000	3.600.000	2.400.000	3.000.000	2.400.000	600.000	2.400.000	6.000.000	3.000.000	3.600.000	69.000.000
3	Desa Bolutawa	12.000.000		18.000.000	24.000.000	3.600.000	2.400.000	3.000.000	2.400.000	600.000	2.400.000	6.000.000	3.000.000	3.600.000	81.000.000
4	Desa Tingkintubu	12.000.000		18.000.000	18.000.000	3.600.000	2.400.000	3.000.000	2.400.000	600.000	2.400.000	6.000.000	3.000.000	3.600.000	75.000.000
5	Desa Ulianta	12.000.000	8.400.000	18.000.000	18.000.000	3.600.000	2.400.000	3.000.000	2.400.000	600.000	2.400.000	6.000.000	3.000.000	3.600.000	83.400.000
6	Desa Tinele	12.000.000	8.400.000	18.000.000	18.000.000	3.600.000	2.400.000	3.000.000	2.400.000	600.000	2.400.000	6.000.000	3.000.000	3.600.000	83.400.000
7	Desa Buldoya	12.000.000	8.400.000	18.000.000	18.000.000	3.600.000	2.400.000	3.000.000	2.400.000	600.000	2.400.000	6.000.000	3.000.000	3.600.000	83.400.000
8	Desa Bulbe Baru	12.000.000	8.400.000	18.000.000	18.000.000	3.600.000	2.400.000	3.000.000	2.400.000	600.000	2.400.000	6.000.000	3.000.000	3.600.000	83.400.000
9	Desa Tingkintubu Timur	12.000.000	8.400.000	18.000.000	18.000.000	3.600.000	2.400.000	3.000.000	2.400.000	600.000	2.400.000	6.000.000	3.000.000	3.600.000	83.400.000
10	Desa Helumo	12.000.000	8.400.000	18.000.000	18.000.000	3.600.000	2.400.000	3.000.000	2.400.000	600.000	2.400.000	6.000.000	3.000.000	3.600.000	83.400.000
2	Kec. Suwawa Selatan	96.000.000	58.800.000	144.000.000	162.000.000	28.800.000	19.200.000	24.000.000	19.200.000	4.800.000	19.200.000	48.000.000	24.000.000	28.800.000	676.800.000
1	Desa Molitogipo	12.000.000	8.400.000	18.000.000	24.000.000	3.600.000	2.400.000	3.000.000	2.400.000	600.000	2.400.000	6.000.000	3.000.000	3.600.000	89.400.000
2	Desa Libungo	12.000.000	8.400.000	18.000.000	18.000.000	3.600.000	2.400.000	3.000.000	2.400.000	600.000	2.400.000	6.000.000	3.000.000	3.600.000	83.400.000
3	Desa Bulotata	12.000.000	8.400.000	18.000.000	18.000.000	3.600.000	2.400.000	3.000.000	2.400.000	600.000	2.400.000	6.000.000	3.000.000	3.600.000	83.400.000
4	Desa Bonesta	12.000.000	8.400.000	18.000.000	24.000.000	3.600.000	2.400.000	3.000.000	2.400.000	600.000	2.400.000	6.000.000	3.000.000	3.600.000	89.400.000
5	Desa Bondawura	12.000.000		18.000.000	24.000.000	3.600.000	2.400.000	3.000.000	2.400.000	600.000	2.400.000	6.000.000	3.000.000	3.600.000	81.000.000
6	Desa Bulotata Timur	12.000.000	8.400.000	18.000.000	18.000.000	3.600.000	2.400.000	3.000.000	2.400.000	600.000	2.400.000	6.000.000	3.000.000	3.600.000	83.400.000
7	Desa Pancuran	12.000.000	8.400.000	18.000.000	18.000.000	3.600.000	2.400.000	3.000.000	2.400.000	600.000	2.400.000	6.000.000	3.000.000	3.600.000	83.400.000
8	Desa Bondaraya	12.000.000	8.400.000	18.000.000	18.000.000	3.600.000	2.400.000	3.000.000	2.400.000	600.000	2.400.000	6.000.000	3.000.000	3.600.000	83.400.000
3	Kec. Suwawa Timur	108.000.000	50.400.000	162.000.000	162.000.000	32.400.000	21.600.000	27.000.000	21.600.000	5.400.000	21.600.000	54.000.000	27.000.000	32.400.000	725.400.000
1	Desa Dumbaya Bulan	12.000.000		18.000.000	18.000.000	3.600.000	2.400.000	3.000.000	2.400.000	600.000	2.400.000	6.000.000	3.000.000	3.600.000	75.000.000
2	Desa Tiaraputula	12.000.000		18.000.000	18.000.000	3.600.000	2.400.000	3.000.000	2.400.000	600.000	2.400.000	6.000.000	3.000.000	3.600.000	75.000.000
3	Desa Tulabolo	12.000.000		18.000.000	18.000.000	3.600.000	2.400.000	3.000.000	2.400.000	600.000	2.400.000	6.000.000	3.000.000	3.600.000	75.000.000
4	Desa Tulakho Timur	12.000.000	8.400.000	18.000.000	18.000.000	3.600.000	2.400.000	3.000.000	2.400.000	600.000	2.400.000	6.000.000	3.000.000	3.600.000	83.400.000
5	Desa Podukwoma	12.000.000	8.400.000	18.000.000	18.000.000	3.600.000	2.400.000	3.000.000	2.400.000	600.000	2.400.000	6.000.000	3.000.000	3.600.000	83.400.000
6	Desa Panggalo	12.000.000	8.400.000	18.000.000	18.000.000	3.600.000	2.400.000	3.000.000	2.400.000	600.000	2.400.000	6.000.000	3.000.000	3.600.000	83.400.000
7	Desa Tulabolo Barat	12.000.000	8.400.000	18.000.000	18.000.000	3.600.000	2.400.000	3.000.000	2.400.000	600.000	2.400.000	6.000.000	3.000.000	3.600.000	83.400.000
8	Desa Pangri	12.000.000	8.400.000	18.000.000	18.000.000	3.600.000	2.400.000	3.000.000	2.400.000	600.000	2.400.000	6.000.000	3.000.000	3.600.000	83.400.000
9	Desa Tienba	12.000.000	8.400.000	18.000.000	18.000.000	3.600.000	2.400.000	3.000.000	2.400.000	600.000	2.400.000	6.000.000	3.000.000	3.600.000	83.400.000

NO.	DESA	JUMLAH HONOR DAN OPERASIONAL													
		KADES	SEKDES	KAUR	KADUS	IMAM	GURU NGAJI	PEG. SYARA	FAS DESA	OPS. PPKBD	OPS SUB PPKBD	OPS BPD	OPS. LPM	OPS. PKK	JUMLAH
1	2	3	4	5	6	7	8	9	10	11	12	13	14	15	16
4	Kec. Suwawa Tengah	72,000,000	16,800,000	108,000,000	138,000,000	21,600,000	14,400,000	18,000,000	14,400,000	3,600,000	14,400,000	36,000,000	18,000,000	21,600,000	486,000,000
1	Desa Duano	12,000,000		18,000,000	30,000,000	3,600,000	2,400,000	3,000,000	2,400,000	600,000	2,400,000	6,000,000	3,000,000	3,600,000	87,000,000
2	Desa Alele	12,000,000		18,000,000	24,000,000	3,600,000	2,400,000	3,000,000	2,400,000	600,000	2,400,000	6,000,000	3,000,000	3,600,000	81,000,000
3	Desa Tolomato	12,000,000		18,000,000	18,000,000	3,600,000	2,400,000	3,000,000	2,400,000	600,000	2,400,000	6,000,000	3,000,000	3,600,000	75,000,000
4	Desa Lomporoo	12,000,000		18,000,000	24,000,000	3,600,000	2,400,000	3,000,000	2,400,000	600,000	2,400,000	6,000,000	3,000,000	3,600,000	81,000,000
5	Desa Lombonga	12,000,000	8,400,000	18,000,000	24,000,000	3,600,000	2,400,000	3,000,000	2,400,000	600,000	2,400,000	6,000,000	3,000,000	3,600,000	89,400,000
6	Desa Tapadaba	12,000,000	8,400,000	18,000,000	18,000,000	3,600,000	2,400,000	3,000,000	2,400,000	600,000	2,400,000	6,000,000	3,000,000	3,600,000	83,400,000
5	Kec. Kabila	84,000,000	50,400,000	126,000,000	132,000,000	25,200,000	16,800,000	21,000,000	16,800,000	4,200,000	16,800,000	42,000,000	21,000,000	25,200,000	581,400,000
1	Desa Dutche	12,000,000	8,400,000	18,000,000	18,000,000	3,600,000	2,400,000	3,000,000	2,400,000	600,000	2,400,000	6,000,000	3,000,000	3,600,000	83,400,000
2	Desa Tanggilingo	12,000,000	8,400,000	18,000,000	18,000,000	3,600,000	2,400,000	3,000,000	2,400,000	600,000	2,400,000	6,000,000	3,000,000	3,600,000	83,400,000
3	Desa Poowe	12,000,000		18,000,000	18,000,000	3,600,000	2,400,000	3,000,000	2,400,000	600,000	2,400,000	6,000,000	3,000,000	3,600,000	75,000,000
4	Desa Poowe Barat	12,000,000	8,400,000	18,000,000	18,000,000	3,600,000	2,400,000	3,000,000	2,400,000	600,000	2,400,000	6,000,000	3,000,000	3,600,000	83,400,000
5	Desa Toto Selatan	12,000,000	8,400,000	18,000,000	18,000,000	3,600,000	2,400,000	3,000,000	2,400,000	600,000	2,400,000	6,000,000	3,000,000	3,600,000	83,400,000
6	Desa Tabargo	12,000,000	8,400,000	18,000,000	18,000,000	3,600,000	2,400,000	3,000,000	2,400,000	600,000	2,400,000	6,000,000	3,000,000	3,600,000	83,400,000
7	Desa Dutche Barat	12,000,000	8,400,000	18,000,000	24,000,000	3,600,000	2,400,000	3,000,000	2,400,000	600,000	2,400,000	6,000,000	3,000,000	3,600,000	89,400,000
6	Kec. Tilongkabila	168,000,000	84,000,000	252,000,000	318,000,000	50,400,000	33,600,000	42,000,000	33,600,000	8,400,000	33,600,000	84,000,000	42,000,000	50,400,000	1,200,000,000
1	Desa Bongpome	12,000,000	8,400,000	18,000,000	24,000,000	3,600,000	2,400,000	3,000,000	2,400,000	600,000	2,400,000	6,000,000	3,000,000	3,600,000	89,400,000
2	Desa Bongpini	12,000,000		18,000,000	24,000,000	3,600,000	2,400,000	3,000,000	2,400,000	600,000	2,400,000	6,000,000	3,000,000	3,600,000	81,000,000
3	Desa Ikeluma	12,000,000	8,400,000	18,000,000	24,000,000	3,600,000	2,400,000	3,000,000	2,400,000	600,000	2,400,000	6,000,000	3,000,000	3,600,000	89,400,000
4	Desa Moutong	12,000,000	8,400,000	18,000,000	18,000,000	3,600,000	2,400,000	3,000,000	2,400,000	600,000	2,400,000	6,000,000	3,000,000	3,600,000	83,400,000
5	Desa Toto Utara	12,000,000		18,000,000	24,000,000	3,600,000	2,400,000	3,000,000	2,400,000	600,000	2,400,000	6,000,000	3,000,000	3,600,000	81,000,000
6	Desa Modilango	12,000,000		18,000,000	24,000,000	3,600,000	2,400,000	3,000,000	2,400,000	600,000	2,400,000	6,000,000	3,000,000	3,600,000	81,000,000
7	Desa Tamboo	12,000,000	8,400,000	18,000,000	24,000,000	3,600,000	2,400,000	3,000,000	2,400,000	600,000	2,400,000	6,000,000	3,000,000	3,600,000	89,400,000
8	Desa Lenuo	12,000,000	8,400,000	18,000,000	18,000,000	3,600,000	2,400,000	3,000,000	2,400,000	600,000	2,400,000	6,000,000	3,000,000	3,600,000	89,400,000
9	Desa Tungulo	12,000,000	8,400,000	18,000,000	24,000,000	3,600,000	2,400,000	3,000,000	2,400,000	600,000	2,400,000	6,000,000	3,000,000	3,600,000	89,400,000
10	Desa Batu	12,000,000	8,400,000	18,000,000	24,000,000	3,600,000	2,400,000	3,000,000	2,400,000	600,000	2,400,000	6,000,000	3,000,000	3,600,000	89,400,000
11	Desa Pernata	12,000,000	8,400,000	18,000,000	24,000,000	3,600,000	2,400,000	3,000,000	2,400,000	600,000	2,400,000	6,000,000	3,000,000	3,600,000	89,400,000
12	Desa Tungulo Selatan	12,000,000		18,000,000	18,000,000	3,600,000	2,400,000	3,000,000	2,400,000	600,000	2,400,000	6,000,000	3,000,000	3,600,000	75,000,000
13	Desa Bongpohutawa	12,000,000	8,400,000	18,000,000	24,000,000	3,600,000	2,400,000	3,000,000	2,400,000	600,000	2,400,000	6,000,000	3,000,000	3,600,000	89,400,000
14	Desa Beritan	12,000,000	8,400,000	18,000,000	24,000,000	3,600,000	2,400,000	3,000,000	2,400,000	600,000	2,400,000	6,000,000	3,000,000	3,600,000	89,400,000

NO.	DESA	JUMLAH HONOR DAN OPERASIONAL													
		KADES	SEKDES	KAUR	KADUS	IMAM	GURU NGAJI	PEG. SYARA	FAS DESA	OPS. PPKBD	OPS SUB PPKBD	OPS BPD	OPS. LPM	OPS. PKK	JUMLAH
1	2	3	4	5	6	7	8	9	10	11	12	13		14	
7	Kec. Tapa	84,000,000	50,400,000	128,000,000	132,000,000	25,200,000	16,800,000	21,000,000	16,800,000	4,200,000	16,800,000	42,000,000	21,000,000	25,200,000	581,400,000
1	Desa Takmopatu	12,000,000	8,400,000	18,000,000	24,000,000	3,600,000	2,400,000	3,000,000	2,400,000	600,000	2,400,000	6,000,000	3,000,000	3,600,000	89,400,000
2	Desa Dunggala	12,000,000	8,400,000	18,000,000	18,000,000	3,600,000	2,400,000	3,000,000	2,400,000	600,000	2,400,000	6,000,000	3,000,000	3,600,000	83,400,000
3	Desa Lange	12,000,000	-	18,000,000	18,000,000	3,600,000	2,400,000	3,000,000	2,400,000	600,000	2,400,000	6,000,000	3,000,000	3,600,000	75,000,000
4	Desa Talibodu	12,000,000	8,400,000	18,000,000	18,000,000	3,600,000	2,400,000	3,000,000	2,400,000	600,000	2,400,000	6,000,000	3,000,000	3,600,000	83,400,000
5	Desa Talibodu selatan	12,000,000	8,400,000	18,000,000	18,000,000	3,600,000	2,400,000	3,000,000	2,400,000	600,000	2,400,000	6,000,000	3,000,000	3,600,000	83,400,000
6	Desa Kranak	12,000,000	8,400,000	18,000,000	18,000,000	3,600,000	2,400,000	3,000,000	2,400,000	600,000	2,400,000	6,000,000	3,000,000	3,600,000	83,400,000
7	Desa Meranti	12,000,000	8,400,000	18,000,000	18,000,000	3,600,000	2,400,000	3,000,000	2,400,000	600,000	2,400,000	6,000,000	3,000,000	3,600,000	83,400,000
8	Kec. Bulango Utara	108,000,000	42,000,000	162,000,000	168,000,000	32,400,000	21,600,000	27,000,000	21,600,000	5,400,000	21,600,000	54,000,000	27,000,000	32,400,000	741,000,000
1	Desa Bontu	12,000,000		18,000,000	18,000,000	3,600,000	2,400,000	3,000,000	2,400,000	600,000	2,400,000	6,000,000	3,000,000	3,600,000	75,000,000
2	Desa Bandungan	12,000,000		18,000,000	18,000,000	3,600,000	2,400,000	3,000,000	2,400,000	600,000	2,400,000	6,000,000	3,000,000	3,600,000	75,000,000
3	Desa Tapa	12,000,000		18,000,000	24,000,000	3,600,000	2,400,000	3,000,000	2,400,000	600,000	2,400,000	6,000,000	3,000,000	3,600,000	81,000,000
4	Desa Tula's	12,000,000	8,400,000	18,000,000	24,000,000	3,600,000	2,400,000	3,000,000	2,400,000	600,000	2,400,000	6,000,000	3,000,000	3,600,000	89,400,000
5	Desa Longlo	12,000,000		18,000,000	24,000,000	3,600,000	2,400,000	3,000,000	2,400,000	600,000	2,400,000	6,000,000	3,000,000	3,600,000	81,000,000
6	Desa Burue	12,000,000	8,400,000	18,000,000	18,000,000	3,600,000	2,400,000	3,000,000	2,400,000	600,000	2,400,000	6,000,000	3,000,000	3,600,000	83,400,000
7	Desa Suka Damai	12,000,000	8,400,000	18,000,000	18,000,000	3,600,000	2,400,000	3,000,000	2,400,000	600,000	2,400,000	6,000,000	3,000,000	3,600,000	83,400,000
8	Desa Kopi	12,000,000	8,400,000	18,000,000	18,000,000	3,600,000	2,400,000	3,000,000	2,400,000	600,000	2,400,000	6,000,000	3,000,000	3,600,000	83,400,000
9	Desa Lempeya	12,000,000	8,400,000	18,000,000	24,000,000	3,600,000	2,400,000	3,000,000	2,400,000	600,000	2,400,000	6,000,000	3,000,000	3,600,000	89,400,000
9	Kec. Bulango Selatan	120,000,000	67,200,000	180,000,000	180,000,000	36,000,000	24,000,000	30,000,000	24,000,000	6,000,000	24,000,000	60,000,000	30,000,000	36,000,000	817,200,000
1	Desa Ayula Selatan	12,000,000	8,400,000	18,000,000	18,000,000	3,600,000	2,400,000	3,000,000	2,400,000	600,000	2,400,000	6,000,000	3,000,000	3,600,000	83,400,000
2	Desa Ayula Utara	12,000,000		18,000,000	18,000,000	3,600,000	2,400,000	3,000,000	2,400,000	600,000	2,400,000	6,000,000	3,000,000	3,600,000	75,000,000
3	Desa Huntu Selatan	12,000,000		18,000,000	18,000,000	3,600,000	2,400,000	3,000,000	2,400,000	600,000	2,400,000	6,000,000	3,000,000	3,600,000	75,000,000
4	Desa Huntu Utara	12,000,000	8,400,000	18,000,000	18,000,000	3,600,000	2,400,000	3,000,000	2,400,000	600,000	2,400,000	6,000,000	3,000,000	3,600,000	83,400,000
5	Desa Ayula Tiango	12,000,000	8,400,000	18,000,000	18,000,000	3,600,000	2,400,000	3,000,000	2,400,000	600,000	2,400,000	6,000,000	3,000,000	3,600,000	83,400,000
6	Desa Ayula Timur	12,000,000	8,400,000	18,000,000	18,000,000	3,600,000	2,400,000	3,000,000	2,400,000	600,000	2,400,000	6,000,000	3,000,000	3,600,000	83,400,000
7	Desa Lamahu	12,000,000	8,400,000	18,000,000	18,000,000	3,600,000	2,400,000	3,000,000	2,400,000	600,000	2,400,000	6,000,000	3,000,000	3,600,000	83,400,000
8	Desa Huntu Barat	12,000,000	8,400,000	18,000,000	18,000,000	3,600,000	2,400,000	3,000,000	2,400,000	600,000	2,400,000	6,000,000	3,000,000	3,600,000	83,400,000
9	Desa Tinebo Ayula	12,000,000	8,400,000	18,000,000	18,000,000	3,600,000	2,400,000	3,000,000	2,400,000	600,000	2,400,000	6,000,000	3,000,000	3,600,000	83,400,000
10	Desa Sejahtera	12,000,000	8,400,000	18,000,000	18,000,000	3,600,000	2,400,000	3,000,000	2,400,000	600,000	2,400,000	6,000,000	3,000,000	3,600,000	83,400,000
10	Kec. Bulango Ulu	72,000,000	42,000,000	108,000,000	114,000,000	21,600,000	14,400,000	18,000,000	14,400,000	3,600,000	14,400,000	36,000,000	18,000,000	21,600,000	498,000,000
1	Desa Mongjole	12,000,000		18,000,000	24,000,000	3,600,000	2,400,000	3,000,000	2,400,000	600,000	2,400,000	6,000,000	3,000,000	3,600,000	81,000,000
2	Desa Mongjole Utara	12,000,000	8,400,000	18,000,000	18,000,000	3,600,000	2,400,000	3,000,000	2,400,000	600,000	2,400,000	6,000,000	3,000,000	3,600,000	83,400,000
3	Desa Owata	12,000,000	8,400,000	18,000,000	18,000,000	3,600,000	2,400,000	3,000,000	2,400,000	600,000	2,400,000	6,000,000	3,000,000	3,600,000	83,400,000
4	Desa Pilobetaya	12,000,000	8,400,000	18,000,000	18,000,000	3,600,000	2,400,000	3,000,000	2,400,000	600,000	2,400,000	6,000,000	3,000,000	3,600,000	83,400,000
5	Desa Ikonata	12,000,000	8,400,000	18,000,000	18,000,000	3,600,000	2,400,000	3,000,000	2,400,000	600,000	2,400,000	6,000,000	3,000,000	3,600,000	83,400,000
6	Desa Suka Makmur	12,000,000	8,400,000	18,000,000	18,000,000	3,600,000	2,400,000	3,000,000	2,400,000	600,000	2,400,000	6,000,000	3,000,000	3,600,000	83,400,000

JUMLAH HONOR DAN OPERASIONAL															
NO.	DESA	KADES	SEKDES	KAUR	KADUS	IMAM	GURU NGAJI	PEG. SYARA	FAS DESA	OPS. PPKBD	OPS SUB PPKBD	OPS BPD	OPS. LPM	OPS. PKK	JUMLAH
1	2	3	4	5	6	7	8	9	10	11	12	13	14	15	16
11	Kec. Balinginge	108,000,000	67,200,000	162,000,000	180,000,000	32,400,000	21,600,000	27,000,000	21,600,000	5,400,000	21,600,000	54,000,000	27,000,000	32,400,000	760,200,000
1	Desa Timbuolo	12,000,000	8,400,000	18,000,000	24,000,000	3,600,000	2,400,000	3,000,000	2,400,000	600,000	2,400,000	6,000,000	3,000,000	3,600,000	89,400,000
2	Desa Luwotu	12,000,000	12,000,000	18,000,000	18,000,000	3,600,000	2,400,000	3,000,000	2,400,000	600,000	2,400,000	6,000,000	3,000,000	3,600,000	75,000,000
3	Desa Buata	12,000,000	8,400,000	18,000,000	18,000,000	3,600,000	2,400,000	3,000,000	2,400,000	600,000	2,400,000	6,000,000	3,000,000	3,600,000	83,400,000
4	Desa Pangulu	12,000,000	8,400,000	18,000,000	18,000,000	3,600,000	2,400,000	3,000,000	2,400,000	600,000	2,400,000	6,000,000	3,000,000	3,600,000	83,400,000
5	Desa Timbuolo Timur	12,000,000	8,400,000	18,000,000	24,000,000	3,600,000	2,400,000	3,000,000	2,400,000	600,000	2,400,000	6,000,000	3,000,000	3,600,000	89,400,000
6	Desa Tanah Putih	12,000,000	8,400,000	18,000,000	18,000,000	3,600,000	2,400,000	3,000,000	2,400,000	600,000	2,400,000	6,000,000	3,000,000	3,600,000	83,400,000
7	Desa Pangulu Barat	12,000,000	8,400,000	18,000,000	18,000,000	3,600,000	2,400,000	3,000,000	2,400,000	600,000	2,400,000	6,000,000	3,000,000	3,600,000	83,400,000
8	Desa Timbuolo Tengah	12,000,000	8,400,000	18,000,000	24,000,000	3,600,000	2,400,000	3,000,000	2,400,000	600,000	2,400,000	6,000,000	3,000,000	3,600,000	89,400,000
9	Desa Sukma	12,000,000	8,400,000	18,000,000	18,000,000	3,600,000	2,400,000	3,000,000	2,400,000	600,000	2,400,000	6,000,000	3,000,000	3,600,000	83,400,000
12	Kec. Kabila Bone	108,000,000	58,800,000	162,000,000	204,000,000	32,400,000	21,600,000	27,000,000	21,600,000	5,400,000	21,600,000	54,000,000	27,000,000	32,400,000	775,800,000
1	Desa Huangpobu	12,000,000	8,400,000	18,000,000	24,000,000	3,600,000	2,400,000	3,000,000	2,400,000	600,000	2,400,000	6,000,000	3,000,000	3,600,000	89,400,000
2	Desa Baktarani	12,000,000	8,400,000	18,000,000	18,000,000	3,600,000	2,400,000	3,000,000	2,400,000	600,000	2,400,000	6,000,000	3,000,000	3,600,000	83,400,000
3	Desa Blungga	12,000,000	8,400,000	18,000,000	24,000,000	3,600,000	2,400,000	3,000,000	2,400,000	600,000	2,400,000	6,000,000	3,000,000	3,600,000	89,400,000
4	Desa Meddono	12,000,000	12,000,000	18,000,000	18,000,000	3,600,000	2,400,000	3,000,000	2,400,000	600,000	2,400,000	6,000,000	3,000,000	3,600,000	75,000,000
5	Desa Baidonuo	12,000,000	8,400,000	18,000,000	24,000,000	3,600,000	2,400,000	3,000,000	2,400,000	600,000	2,400,000	6,000,000	3,000,000	3,600,000	89,400,000
6	Desa Maklatu	12,000,000	12,000,000	18,000,000	24,000,000	3,600,000	2,400,000	3,000,000	2,400,000	600,000	2,400,000	6,000,000	3,000,000	3,600,000	81,000,000
7	Desa Oluhita	12,000,000	8,400,000	18,000,000	24,000,000	3,600,000	2,400,000	3,000,000	2,400,000	600,000	2,400,000	6,000,000	3,000,000	3,600,000	88,400,000
8	Desa Oile	12,000,000	8,400,000	18,000,000	24,000,000	3,600,000	2,400,000	3,000,000	2,400,000	600,000	2,400,000	6,000,000	3,000,000	3,600,000	89,400,000
9	Desa Birtahye	12,000,000	8,400,000	18,000,000	24,000,000	3,600,000	2,400,000	3,000,000	2,400,000	600,000	2,400,000	6,000,000	3,000,000	3,600,000	89,400,000
13	Kec. Bonepantai	156,000,000	67,200,000	234,000,000	300,000,000	46,800,000	31,200,000	39,000,000	31,200,000	7,800,000	31,200,000	78,000,000	39,000,000	46,800,000	1,108,200,000
1	Desa Blungga	12,000,000	12,000,000	18,000,000	42,000,000	3,600,000	2,400,000	3,000,000	2,400,000	600,000	2,400,000	6,000,000	3,000,000	3,600,000	99,000,000
2	Desa Blungga Utara	12,000,000	8,400,000	18,000,000	18,000,000	3,600,000	2,400,000	3,000,000	2,400,000	600,000	2,400,000	6,000,000	3,000,000	3,600,000	83,400,000
3	Desa Tihu	12,000,000	12,000,000	18,000,000	24,000,000	3,600,000	2,400,000	3,000,000	2,400,000	600,000	2,400,000	6,000,000	3,000,000	3,600,000	81,000,000
4	Desa Tamboo	12,000,000	8,400,000	18,000,000	18,000,000	3,600,000	2,400,000	3,000,000	2,400,000	600,000	2,400,000	6,000,000	3,000,000	3,600,000	83,400,000
5	Desa Tolito	12,000,000	12,000,000	18,000,000	24,000,000	3,600,000	2,400,000	3,000,000	2,400,000	600,000	2,400,000	6,000,000	3,000,000	3,600,000	81,000,000
6	Desa Tongo	12,000,000	12,000,000	18,000,000	18,000,000	3,600,000	2,400,000	3,000,000	2,400,000	600,000	2,400,000	6,000,000	3,000,000	3,600,000	75,000,000
7	Desa Lembah Hiau	12,000,000	8,400,000	18,000,000	24,000,000	3,600,000	2,400,000	3,000,000	2,400,000	600,000	2,400,000	6,000,000	3,000,000	3,600,000	89,400,000
8	Desa Tanah Jaya	12,000,000	8,400,000	18,000,000	24,000,000	3,600,000	2,400,000	3,000,000	2,400,000	600,000	2,400,000	6,000,000	3,000,000	3,600,000	89,400,000
9	Desa Batu Hiau	12,000,000	8,400,000	18,000,000	18,000,000	3,600,000	2,400,000	3,000,000	2,400,000	600,000	2,400,000	6,000,000	3,000,000	3,600,000	83,400,000
10	Desa Kamih	12,000,000	8,400,000	18,000,000	18,000,000	3,600,000	2,400,000	3,000,000	2,400,000	600,000	2,400,000	6,000,000	3,000,000	3,600,000	83,400,000
11	Desa Usabanga	12,000,000	12,000,000	18,000,000	24,000,000	3,600,000	2,400,000	3,000,000	2,400,000	600,000	2,400,000	6,000,000	3,000,000	3,600,000	81,000,000
12	Desa Ombulo Hiau	12,000,000	8,400,000	18,000,000	24,000,000	3,600,000	2,400,000	3,000,000	2,400,000	600,000	2,400,000	6,000,000	3,000,000	3,600,000	89,400,000
13	Desa Pella Hiau	12,000,000	8,400,000	18,000,000	24,000,000	3,600,000	2,400,000	3,000,000	2,400,000	600,000	2,400,000	6,000,000	3,000,000	3,600,000	89,400,000

		JUMLAH HONOR DAN OPERASIONAL													
NO.	DESA	KADES	SEKDES	KAUR	KADUS	IMAM	GURU NGAJI	PEG. SYARA	FAS DESA	OPS. PPKBD	OPS SUB PPKBD	OPS BPD	OPS. LPM	OPS. PKK	JUMLAH
1	2	3	4	5	6	7	8	9	10	11	12	13	14	15	16
14	Kec. Bulawa	188.000.000	75.600.000	182.000.000	228.000.000	32.400.000	21.600.000	21.000.000	21.600.000	5.400.000	21.600.000	54.000.000	21.000.000	32.400.000	816.600.000
1	Desa Kadundu	12.000.000	8.400.000	18.000.000	30.000.000	3.600.000	2.400.000	3.000.000	2.400.000	600.000	2.400.000	6.000.000	3.000.000	3.600.000	95.400.000
2	Desa Kadundu Barat	12.000.000	8.400.000	18.000.000	24.000.000	3.600.000	2.400.000	3.000.000	2.400.000	600.000	2.400.000	6.000.000	3.000.000	3.600.000	89.400.000
3	Desa Mopuya	12.000.000	8.400.000	18.000.000	24.000.000	3.600.000	2.400.000	3.000.000	2.400.000	600.000	2.400.000	6.000.000	3.000.000	3.600.000	89.400.000
4	Desa Mamungga	12.000.000	8.400.000	18.000.000	24.000.000	3.600.000	2.400.000	3.000.000	2.400.000	600.000	2.400.000	6.000.000	3.000.000	3.600.000	95.400.000
5	Desa Mamungga Timur	12.000.000	8.400.000	18.000.000	30.000.000	3.600.000	2.400.000	3.000.000	2.400.000	600.000	2.400.000	6.000.000	3.000.000	3.600.000	99.400.000
6	Desa Bukit Hiau	12.000.000	8.400.000	18.000.000	24.000.000	3.600.000	2.400.000	3.000.000	2.400.000	600.000	2.400.000	6.000.000	3.000.000	3.600.000	89.400.000
7	Desa Phenomniga	12.000.000	8.400.000	18.000.000	24.000.000	3.600.000	2.400.000	3.000.000	2.400.000	600.000	2.400.000	6.000.000	3.000.000	3.600.000	89.400.000
8	Desa Dunggata	12.000.000	8.400.000	18.000.000	24.000.000	3.600.000	2.400.000	3.000.000	2.400.000	600.000	2.400.000	6.000.000	3.000.000	3.600.000	89.400.000
9	Desa Paloa	12.000.000	8.400.000	18.000.000	24.000.000	3.600.000	2.400.000	3.000.000	2.400.000	600.000	2.400.000	6.000.000	3.000.000	3.600.000	89.400.000
15	Kec. Bone Raya	120.000.000	58.800.000	180.000.000	180.000.000	36.000.000	24.000.000	30.000.000	24.000.000	6.000.000	24.000.000	60.000.000	30.000.000	36.000.000	808.800.000
1	Desa Tombulatio	12.000.000	8.400.000	18.000.000	18.000.000	3.600.000	2.400.000	3.000.000	2.400.000	600.000	2.400.000	6.000.000	3.000.000	3.600.000	75.000.000
2	Desa Modayu	12.000.000	8.400.000	18.000.000	18.000.000	3.600.000	2.400.000	3.000.000	2.400.000	600.000	2.400.000	6.000.000	3.000.000	3.600.000	75.000.000
3	Desa Inomata	12.000.000	8.400.000	18.000.000	18.000.000	3.600.000	2.400.000	3.000.000	2.400.000	600.000	2.400.000	6.000.000	3.000.000	3.600.000	75.000.000
4	Desa Modotiele	12.000.000	8.400.000	18.000.000	18.000.000	3.600.000	2.400.000	3.000.000	2.400.000	600.000	2.400.000	6.000.000	3.000.000	3.600.000	83.400.000
5	Desa Laili Biru	12.000.000	8.400.000	18.000.000	18.000.000	3.600.000	2.400.000	3.000.000	2.400.000	600.000	2.400.000	6.000.000	3.000.000	3.600.000	83.400.000
6	Desa Moopyra	12.000.000	8.400.000	18.000.000	18.000.000	3.600.000	2.400.000	3.000.000	2.400.000	600.000	2.400.000	6.000.000	3.000.000	3.600.000	83.400.000
7	Desa Alo	12.000.000	8.400.000	18.000.000	18.000.000	3.600.000	2.400.000	3.000.000	2.400.000	600.000	2.400.000	6.000.000	3.000.000	3.600.000	83.400.000
8	Desa Pella Jaya	12.000.000	8.400.000	18.000.000	18.000.000	3.600.000	2.400.000	3.000.000	2.400.000	600.000	2.400.000	6.000.000	3.000.000	3.600.000	83.400.000
9	Desa Bunga	12.000.000	8.400.000	18.000.000	18.000.000	3.600.000	2.400.000	3.000.000	2.400.000	600.000	2.400.000	6.000.000	3.000.000	3.600.000	83.400.000
10	Desa Modawa	12.000.000	8.400.000	18.000.000	18.000.000	3.600.000	2.400.000	3.000.000	2.400.000	600.000	2.400.000	6.000.000	3.000.000	3.600.000	83.400.000
16	Kec. Bone	188.000.000	67.200.000	252.000.000	288.000.000	50.400.000	33.600.000	42.000.000	33.600.000	8.400.000	33.600.000	84.000.000	42.000.000	50.400.000	1.153.200.000
1	Desa Taludra	12.000.000	8.400.000	18.000.000	24.000.000	3.600.000	2.400.000	3.000.000	2.400.000	600.000	2.400.000	6.000.000	3.000.000	3.600.000	81.000.000
2	Desa Modotilio	12.000.000	8.400.000	18.000.000	24.000.000	3.600.000	2.400.000	3.000.000	2.400.000	600.000	2.400.000	6.000.000	3.000.000	3.600.000	81.000.000
3	Desa Inoglatama	12.000.000	8.400.000	18.000.000	24.000.000	3.600.000	2.400.000	3.000.000	2.400.000	600.000	2.400.000	6.000.000	3.000.000	3.600.000	81.000.000
4	Desa Sogila	12.000.000	8.400.000	18.000.000	24.000.000	3.600.000	2.400.000	3.000.000	2.400.000	600.000	2.400.000	6.000.000	3.000.000	3.600.000	81.000.000
5	Desa Morano	12.000.000	8.400.000	18.000.000	18.000.000	3.600.000	2.400.000	3.000.000	2.400.000	600.000	2.400.000	6.000.000	3.000.000	3.600.000	75.000.000
6	Desa Balikpapan	12.000.000	8.400.000	18.000.000	24.000.000	3.600.000	2.400.000	3.000.000	2.400.000	600.000	2.400.000	6.000.000	3.000.000	3.600.000	81.000.000
7	Desa Ilehutawa	12.000.000	8.400.000	18.000.000	18.000.000	3.600.000	2.400.000	3.000.000	2.400.000	600.000	2.400.000	6.000.000	3.000.000	3.600.000	89.400.000
8	Desa Masaga	12.000.000	8.400.000	18.000.000	24.000.000	3.600.000	2.400.000	3.000.000	2.400.000	600.000	2.400.000	6.000.000	3.000.000	3.600.000	83.400.000
9	Desa Tunbun Mekar	12.000.000	8.400.000	18.000.000	18.000.000	3.600.000	2.400.000	3.000.000	2.400.000	600.000	2.400.000	6.000.000	3.000.000	3.600.000	83.400.000
10	Desa Mademahu	12.000.000	8.400.000	18.000.000	18.000.000	3.600.000	2.400.000	3.000.000	2.400.000	600.000	2.400.000	6.000.000	3.000.000	3.600.000	83.400.000
11	Desa Mlura Bone	12.000.000	8.400.000	18.000.000	18.000.000	3.600.000	2.400.000	3.000.000	2.400.000	600.000	2.400.000	6.000.000	3.000.000	3.600.000	83.400.000
12	Desa Candana Putih	12.000.000	8.400.000	18.000.000	18.000.000	3.600.000	2.400.000	3.000.000	2.400.000	600.000	2.400.000	6.000.000	3.000.000	3.600.000	83.400.000
13	Desa Waluhu	12.000.000	8.400.000	18.000.000	18.000.000	3.600.000	2.400.000	3.000.000	2.400.000	600.000	2.400.000	6.000.000	3.000.000	3.600.000	83.400.000
14	Permata	12.000.000	8.400.000	18.000.000	18.000.000	3.600.000	2.400.000	3.000.000	2.400.000	600.000	2.400.000	6.000.000	3.000.000	3.600.000	83.400.000

JUMLAH HONOR DAN OPERASIONAL															
NO.	DESA	KADES	SEKDES	KAUR	KADUS	IMAM	GURU NGAJI	PEG. SYARA	FAS DESA	OPS. PPKBD	OPS SUB PPKBD	OPS BPD	OPS. LPM	OPS. PPK	JUMLAH
1	2	3	4	5	6	7	8	9	10	11	12	13	14	15	16
17	Kec. Bulango Timur	60,000,000	33,600,000	90,000,000	108,000,000	18,000,000	12,000,000	15,000,000	12,000,000	3,000,000	12,000,000	30,000,000	15,000,000	18,000,000	426,600,000
	1 Desa Bulohlangi	12,000,000		18,000,000	24,000,000	3,600,000	2,400,000	3,000,000	2,400,000	600,000	2,400,000	6,000,000	3,000,000	3,600,000	81,000,000
	2 Desa Bulohlangi Timur	12,000,000		18,000,000	24,000,000	3,600,000	2,400,000	3,000,000	2,400,000	600,000	2,400,000	6,000,000	3,000,000	3,600,000	89,400,000
	3 Desa Bulohlangi Barat	12,000,000		18,000,000	24,000,000	3,600,000	2,400,000	3,000,000	2,400,000	600,000	2,400,000	6,000,000	3,000,000	3,600,000	89,400,000
	4 Desa Tokwaya	12,000,000		18,000,000	18,000,000	3,600,000	2,400,000	3,000,000	2,400,000	600,000	2,400,000	6,000,000	3,000,000	3,600,000	83,400,000
5	Desa Popotu	12,000,000		18,000,000	18,000,000	3,600,000	2,400,000	3,000,000	2,400,000	600,000	2,400,000	6,000,000	3,000,000	3,600,000	83,400,000
18	Kec. Pinogu	60,000,000	33,600,000	90,000,000	90,000,000	18,000,000	12,000,000	15,000,000	12,000,000	3,000,000	12,000,000	30,000,000	15,000,000	18,000,000	408,600,000
1	Desa Pinogu	12,000,000		18,000,000	18,000,000	3,600,000	2,400,000	3,000,000	2,400,000	600,000	2,400,000	6,000,000	3,000,000	3,600,000	75,000,000
2	Desa Bangio	12,000,000		18,000,000	18,000,000	3,600,000	2,400,000	3,000,000	2,400,000	600,000	2,400,000	6,000,000	3,000,000	3,600,000	83,400,000
3	Desa Dataran Hiau	12,000,000		18,000,000	18,000,000	3,600,000	2,400,000	3,000,000	2,400,000	600,000	2,400,000	6,000,000	3,000,000	3,600,000	83,400,000
4	Desa Pinogu Permai	12,000,000		18,000,000	18,000,000	3,600,000	2,400,000	3,000,000	2,400,000	600,000	2,400,000	6,000,000	3,000,000	3,600,000	83,400,000
5	Desa Tiangghila	12,000,000		18,000,000	18,000,000	3,600,000	2,400,000	3,000,000	2,400,000	600,000	2,400,000	6,000,000	3,000,000	3,600,000	83,400,000
JUMLAH		1,920,000,000	982,800,000	2,880,000,000	3,282,000,000	576,000,000	384,000,000	480,000,000	384,000,000	96,000,000	384,000,000	960,000,000	480,000,000	576,000,000	13,384,800,000

Pt. BUPATI BONE BOLANGO
WAKIL BUPATI,

HAMIM POU

LAMPIRAN IV PERATURAN BUPATI BONE BOLANGO
 NOMOR : 4 Tahun 2013
 TANGGAL : 31 Januari 2013
 TENTANG : PETUNJUK TEKNIS PENGELOLAAN ALOKASI DANA DESA DAN BANTUAN KEUANGAN PEMERINTAH DAERAH
 KABUPATEN BONE BOLANGO KEPADA PEMERINTAHAN DESA TAHUN ANGGARAN 2013

NO	KECAMATAN	DESA	BANTUAN KEUANGAN/ ADD					TOTAL
			BELANJA APARATUR	PEMBERDAYAAN & PEMBANGUNAN	BELANJA OPS PEMDES/12	KARANG TARUNA	REMAJA MESJID	
1	SUWAWA	Desa Huliduotamo	83,400,000	9,600,000	5,000,000	1,000,000	1,000,000	100,000,000
		Desa Bube	69,000,000	24,000,000	5,000,000	1,000,000	1,000,000	100,000,000
		Desa Boludawa	81,000,000	12,000,000	5,000,000	1,000,000	1,000,000	100,000,000
		Desa Tingkohubu	75,000,000	18,000,000	5,000,000	1,000,000	1,000,000	100,000,000
		Desa Ulianta	83,400,000	9,600,000	5,000,000	1,000,000	1,000,000	100,000,000
		Desa Tinele	83,400,000	9,600,000	5,000,000	1,000,000	1,000,000	100,000,000
		Desa Bubeaya	83,400,000	9,600,000	5,000,000	1,000,000	1,000,000	100,000,000
		Desa Bube Baru	83,400,000	9,600,000	5,000,000	1,000,000	1,000,000	100,000,000
		Desa Tingkohubu Timur	83,400,000	9,600,000	5,000,000	1,000,000	1,000,000	100,000,000
		Desa Helumo	83,400,000	9,600,000	5,000,000	1,000,000	1,000,000	100,000,000
		JUMLAH	808,800,000	121,200,000	50,000,000	10,000,000	10,000,000	1,000,000,000
2	SUWAWA SELATAN	Desa Molintogupo	89,400,000	3,600,000	5,000,000	1,000,000	1,000,000	100,000,000
		Desa Libungo	83,400,000	9,600,000	5,000,000	1,000,000	1,000,000	100,000,000
		Desa Bulontala	83,400,000	9,600,000	5,000,000	1,000,000	1,000,000	100,000,000
		Desa Bonedaa	89,400,000	3,600,000	5,000,000	1,000,000	1,000,000	100,000,000
		Desa Bondawuna	81,000,000	12,000,000	5,000,000	1,000,000	1,000,000	100,000,000
		Desa Bulontala Timur	83,400,000	9,600,000	5,000,000	1,000,000	1,000,000	100,000,000
		Desa Pancuran	83,400,000	9,600,000	5,000,000	1,000,000	1,000,000	100,000,000
		Desa Bondaraya	83,400,000	9,600,000	5,000,000	1,000,000	1,000,000	100,000,000
		JUMLAH	676,800,000	67,200,000	40,000,000	8,000,000	8,000,000	800,000,000
3	SUWAWA TIMUR	Desa Dumbaya Bulan	75,000,000	18,000,000	5,000,000	1,000,000	1,000,000	100,000,000
		Desa Tiliangobula	75,000,000	18,000,000	5,000,000	1,000,000	1,000,000	100,000,000
		Desa Tulabolo	75,000,000	18,000,000	5,000,000	1,000,000	1,000,000	100,000,000
		Desa Tulabolo Timur	83,400,000	9,600,000	5,000,000	1,000,000	1,000,000	100,000,000
		Desa Poduwoma	83,400,000	9,600,000	5,000,000	1,000,000	1,000,000	100,000,000
		Desa Pangguilo	83,400,000	9,600,000	5,000,000	1,000,000	1,000,000	100,000,000
		Desa Tulabolo Barat	83,400,000	9,600,000	5,000,000	1,000,000	1,000,000	100,000,000
		Desa Pangi	83,400,000	9,600,000	5,000,000	1,000,000	1,000,000	100,000,000
		Desa Tinemba	83,400,000	9,600,000	5,000,000	1,000,000	1,000,000	100,000,000
		JUMLAH	725,400,000	111,600,000	45,000,000	9,000,000	9,000,000	900,000,000.0

[illegible]

[illegible]

[illegible]

NO	KECAMATAN	DESA	BANTUAN KEUANGAN/ ADD					
			BELANJA APARATUR	PEMBERDAYAAN & PEMBANGUNAN	BELANJA OPS PEMDES/12	KARANG TARUNA	REMAJA MESJID	TOTAL
16	BONE	Desa Taludaa	81,000,000	12,000,000	5,000,000	1,000,000	1,000,000	100,000,000
		Desa Moodulio	81,000,000	12,000,000	5,000,000	1,000,000	1,000,000	100,000,000
		Desa Inogaluma	81,000,000	12,000,000	5,000,000	1,000,000	1,000,000	100,000,000
		Desa Sogitia	81,000,000	12,000,000	5,000,000	1,000,000	1,000,000	100,000,000
		Desa Monano	75,000,000	18,000,000	5,000,000	1,000,000	1,000,000	100,000,000
		Desa Bilulantunga	81,000,000	12,000,000	5,000,000	1,000,000	1,000,000	100,000,000
		Desa Ilohuwa	83,400,000	9,600,000	5,000,000	1,000,000	1,000,000	100,000,000
		Desa Masiaga	89,400,000	3,600,000	5,000,000	1,000,000	1,000,000	100,000,000
		Desa Tumbuh Mekar	83,400,000	9,600,000	5,000,000	1,000,000	1,000,000	100,000,000
		Desa Molamahu	83,400,000	9,600,000	5,000,000	1,000,000	1,000,000	100,000,000
		Desa Muara Bone	83,400,000	9,600,000	5,000,000	1,000,000	1,000,000	100,000,000
		Desa Cendana Putih	83,400,000	9,600,000	5,000,000	1,000,000	1,000,000	100,000,000
		Desa Waluhu	83,400,000	9,600,000	5,000,000	1,000,000	1,000,000	100,000,000
17	BULANGO TIMUR	Permata	83,400,000	9,600,000	5,000,000	1,000,000	1,000,000	100,000,000
		JUMLAH	1,153,200,000	148,800,000	70,000,000	14,000,000	14,000,000	1,400,000,000
		Desa Bulotalangi	81,000,000	12,000,000	5,000,000	1,000,000	1,000,000	100,000,000
		Desa Bulotalangi Timur	89,400,000	3,600,000	5,000,000	1,000,000	1,000,000	100,000,000
		Desa Bulotalangi Barat	89,400,000	3,600,000	5,000,000	1,000,000	1,000,000	100,000,000
		Desa Toluwaya	83,400,000	9,600,000	5,000,000	1,000,000	1,000,000	100,000,000
		Desa Popodu	83,400,000	9,600,000	5,000,000	1,000,000	1,000,000	100,000,000
		JUMLAH	426,600,000	38,400,000	25,000,000	5,000,000	5,000,000	500,000,000
		Desa Pinogu	75,000,000	18,000,000	5,000,000	1,000,000	1,000,000	100,000,000
		Desa Bangio	83,400,000	9,600,000	5,000,000	1,000,000	1,000,000	100,000,000
		Desa Dataran Hijau	83,400,000	9,600,000	5,000,000	1,000,000	1,000,000	100,000,000
		Desa Pinogu Permai	83,400,000	9,600,000	5,000,000	1,000,000	1,000,000	100,000,000
		Desa Tilonggibila	83,400,000	9,600,000	5,000,000	1,000,000	1,000,000	100,000,000
		JUMLAH	408,600,000	56,400,000	25,000,000	5,000,000	500,000,000	
		TOTAL	13,384,800,000	1,506,000,000	795,200,000	157,000,000	157,000,000	16,000,000,000

PARAF WAKIL BUPATI	:	
SEKDA	:	
ASISTEN I	:	
ASISTEN II	:	
KEPALA BADAN	:	

Pt. BUPATI BONE BULANGO
WAKIL BUPATI,
HAMIM POU

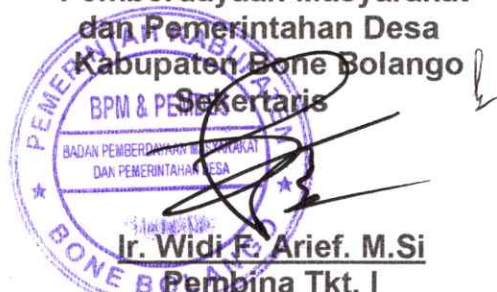
TELAAHAN STAF

Kepa
Dari
Nomor
Perihal

: Bupati Bone Bolango
: Kepala Badan Pemberdayaan Masyarakat dan Pemerintahan Desa
Kabupaten Bone Bolango
: 900/BPM dan Pemdes/08/1/2013, Tanggal, 16 Januari 2013
: Rancangan Peraturan Bupati Tahun 2013 tentang petunjuk teknis
pengelolaan Alokasi Dana Desa dan Bantuan Keuangan Pemerintah
Daerah Kabupaten Bone Bolango Kepada Pemerintah Desa Tahun
Anggaran 2013 Kabupaten Bone Bolango

- I Dasar : 1. Undang – undang Nomor : 6 Tahun 2003 tentang Pembentukan Kabupaten Bone Bolango dan Kabupaten Pohuwato di Propinsi Gorontalo.
2. Undang – undang Nomor 32 Tahun 2004 tentang Pemerintahan Daerah.
3. Peraturan Pemerintah No. 72 Tahun 2005 tentang Desa
- II Pertimbangan : 1. Surat Menteri dalam Negeri Nomor 13 Tahun 2006 tentang Pedoman Pengelolaan Keuangan Daerah sebagaimana telah di ubah beberapa kali terkahir dengan Peraturan Menteri dalam Negeri Nomor 21 Tahun 2011.
2. bahwa untuk menunjang kelancaran Tugas-tugas pemerintahan Desa dan lembaga-lembaga di desa maka di anggap perlu untuk membuat peraturan Bupati tentang petunjuk teknis pegelolaan Alokasi Dana Desa dan bantuan keuangan Pemerintah Daerah Kabupaten Bone Bolango kepada Pemerintah Desa tahun anggaran 2013
- III. Saran : Berdasarkan pertimbangan diatas disarankan Kepada Bapak Bupati :
1. Menetapkan Peraturan Bupati tentang petunjuk teknis pegelolaan Alokasi Dana Desa dan Bantuan Keuangan Pemerintah Daerah Kabupaten Bone Bolango kepada Pemerintah Desa Tahun anggaran 2013.
2. Paraturan Bupati tersebut di anggap perlu guna pemanfaatan Alokasi Dana Desa dan Bantuan Keuangan bagi Desa tahun 2013
3. Alokasi Anggaran untuk tahun 2013 sebesar Rp. 100.000.000,- (Seratus Juta) untuk setiap Desa
4. Total Alokasi Dana Desa dan Bantuan Keuangan untuk Tahun 2013 sebayak Rp.16.000.000.000,- (Enam Belas Milyard) terbagi di 160 Desa di Bone Bolango
- IV Penutup : Demikian telahaan ini disampaikan dan mohon petunjuk lebih lanjut.

A/n Kepala Badan
Pemberdayaan Masyarakat
dan Pemerintahan Desa
Kabupaten Bone Bolango



NIP. 19660729 199103 1 005

Yth. B. BPM ds
Puip
Kord 907
Jember

26/1/13



PEMERINTAH KABUPATEN BONE BOLANGO
BADAN PEMBERDAYAAN MASYARAKAT DAN PEMERINTAHAN DESA
Jl. Ulantha Desa Huluduotamo - Suwawa 96184

Suwawa, 21 Januari 2013

SURAT PENGAJUAN NASKA DINAS

Nomor : 10 /BPM-PEMDES/410 /I/2013

Kepada Yth,

SEKERTARIS DAERAH KABUPATEN BONE BOLANGO

**Cq. KEPALA BAGIAN HUKUM DAN ORGANISASI
SETDA KAB. BONE BOLANGO**

Di _

Tempat

Bersama ini kami sampaikan/usulkan Rancangan Peraturan Bupati tentang
"Petunjuk Teknis Pengelolaan Alokasi Dana Desa Dan Bantuan Keuangan
Pemerintah Daerah Kabupaten Bone Bolango Kepada Pemerintah Desa Tahun
2013"

Mohon untuk dapat di verifikasi dan di teliti, atas kerjasamanya di sampaikan terima
kasih

**A/N KEPALA BADAN
PEMBERDAYAAN MASYARAKAT DAN
PEMERINTAHAN DESA
KABUPATEN BONE BOLANGO
SEKERTARIS**



Ir. Widi F. Arief M.Si
NIP. 19660729 199103 1 005



PEMERINTAH KABUPATEN BONE BOLANGO
BADAN PEMBERDAYAAN MASYARAKAT DAN PEMERINTAHAN DESA
Jl. Ulantha Desa Huluduotamo - Suwawa 96184

Suwawa, 16 Januari 2013

SURAT PENGANTAR

Nomor : /BPM-PEMDES/ //2013

Kepada Yth,

**KEPALA BAGIAN HUKUM DAN ORGANISASI
SETDA KAB. BONE BOLANGO**

Di _

Tempat

Bersama ini kami sampaikan Rancangan Peraturan Bupati tentang "**Petunjuk Teknis Pengelolaan Alokasi Dana Desa Dan Bantuan Keuangan Pemerintah Daerah Kabupaten Bone Bolango Kepada Pemerintah Desa Tahun 2013**"

Untuk dapat di verifikasi dan di teliti, atas kerjasamanya di sampaikan terima kasih

Kepala BPM & Pemdes
Kabupaten Bone Bolango



DR. Dian Susilo, M.Si
Rembina Tkt I
Nip: 19730107 199302 1 001



PEMERINTAH KABUPATEN BONE BOLANGO
SEKRETARIAT DAERAH

Jln. ULANTHA No. 1 SUWAWA - 96184

Nomor : 180/Hkm-Org/Setda/002/2013

Suwawa, 21 Januari 2013

Kepada Yth.

BUPATI BONE BOLANGO

Di -

Tempat

LEMBAR HARMONISASI PERATURAN BUPATI BONE BOLANGO

OBJEK : PERATURAN BUPATI BONE BOLANGO TENTANG PETUNJUK TEKNIS
PENGELOLAAN ALOKASI DANA DESA DAN BANTUAN KEUANGAN
PEMERINTAH DAERAH KABUPATEN BONE BOLANGO KEPADA
PEMERINTAH DESA TAHUN ANGGARAN 2013

PENGELOLA : BPM-PEMDES KAB.BONE BOLANGO

CATATAN : Telah Melalui Proses Harmonisasi

LAMPIRAN : 1 (satu) Berkas

KEPALA BAGIAN HUKUM DAN ORGANISASI

FREDI ACHMAD, SH, MH, M.Si

PEMBINA TKT.I/IV b

NIP. 19690227 199903 1 033