



BUPATI BONE BOLANGO
PERATURAN BUPATI BONE BOLANGO
NOMOR 3 TAHUN 2015

TENTANG

PETUNJUK TEKNIS PENGELOLAAN ALOKASI
DANA DESA DAN BANTUAN KEUANGAN PEMERINTAH DAERAH
KABUPATEN BONE BOLANGO KEPADA PEMERINTAH DESA
TAHUN ANGGARAN 2015

DENGAN RAHMAT TUHAN YANG MAHA ESA

BUPATI BONE BOLANGO,

- Menimbang : a. bahwa untuk mendukung penyelenggaraan pemerintahan, pembangunan dan pelayanan sosial masyarakat Desa serta untuk tertib dan terarahnya pelaksanaan pengelolaan anggaran Desa yang bersumber dari Anggaran dan Pendapatan dan Belanja Daerah Kabupaten Bone Bolango Tahun Anggaran 2015, perlu adanya pedoman sebagai petunjuk teknis pada pelaksanaannya;
- b. bahwa berdasarkan pertimbangan sebagaimana dimaksud pada huruf a, perlu menetapkan Peraturan Bupati tentang Petunjuk Teknis Pengelolaan Alokasi Dana Desa dan Bantuan Keuangan Pemerintah Daerah Kabupaten Bone Bolango kepada Pemerintah Desa Tahun Anggaran 2015;

- Mengingat : 1. Undang-Undang Nomor 38 Tahun 2000 tentang Pembentukan Provinsi Gorontalo (Lembaran Negara Republik Indonesia Tahun 2000 Nomor 258, Tambahan Lembaran Negara Republik Indonesia Nomor 4060);
2. Undang-Undang Nomor 6 Tahun 2003 tentang Pembentukan Kabupaten Bone Bolango dan Kabupaten Pohuwato di Provinsi Gorontalo (Lembaran Negara Republik Indonesia Tahun 2003 Nomor 26, Tambahan Lembaran Negara Republik Indonesia Nomor 4269);
3. Undang-Undang Nomor 17 Tahun 2003 tentang Keuangan Negara (Lembaran Negara Republik Indonesia Tahun 2003 Nomor 47, Tambahan Lembaran Negara Republik Indonesia Nomor 4286);

PARAF HIERARHKIS	
WAKIL BUPATI :	
SEKDA :	
ASISTEN I :	
ASISTEN II :	
KEPALA BADAN :	
KABID PEMDES :	

4. Undang-Undang Nomor 1 Tahun 2004 tentang Perbendaharaan Negara (Lembaran Negara Republik Indonesia Tahun 2004 Nomor 5, Tambahan Lembaran Negara Republik Indonesia Nomor 4355);
5. Undang-Undang Nomor 15 Tahun 2004 tentang Pemeriksaan Pengelolaan dan Tanggung Jawab Keuangan Negara (Lembaran Negara Republik Indonesia Tahun 2004 Nomor 66, Tambahan Lembaran Negara Republik Indonesia Nomor 4400);
6. Undang-Undang Nomor 25 Tahun 2004 tentang Sistem Perencanaan Pembangunan Nasional (Lembaran Negara Republik Indonesia Tahun 2004 Nomor 118, Tambahan Lembaran Negara Republik Indonesia Nomor 4430);
7. Undang-Undang Nomor 23 Tahun 2014 Tentang Pemerintahan Daerah (Lembaran Negara Republik Indonesia Tahun 2014 Nomor 244, Tambahan Lembaran Negara Republik Indonesia Nomor 5587);
8. Undang-Undang Nomor 33 Tahun 2004 tentang Perimbangan Keuangan Antara Pemerintah Pusat dan Pemerintah Daerah (Lembaran Negara Republik Indonesia Tahun 2004 Nomor 126, Tambahan Lembaran Negara Republik Indonesia Nomor 4438);
9. Undang-undang Nomor 6 Tahun 2014 Tentang Desa (Lembaran Negara Republik Indonesia Tahun 2014 Nomor 7 Tambahan Lembaran Negara Republik Indonesia Nomor 5495);
10. Undang-undang Nomor 23 Tahun 2014 tentang Pemerintahan Daerah (Lembaran Negara Republik Indonesia Tahun 2004 Nomor 224, Tambahan Lembaran Negara Republik Indonesia Nomor 5587);
11. Peraturan Pemerintah Nomor 58 Tahun 2005 tentang Pengelolaan Keuangan Daerah (Lembaran Negara Republik Indonesia Tahun 2005 Nomor 140, Tambahan Lembaran Negara Republik Indonesia Nomor 4578);
12. Peraturan Pemerintah Nomor 43 Tahun 2014 tentang Pedoman Pelaksanaan Undang-undang nomor 6 tahun 2014 tentang Desa;
13. Peraturan Pemerintah Nomor 38 Tahun 2007 tentang Pembagian Urusan Pemerintahan antara Pemerintah, Pemerintahan Daerah Provinsi dan Pemerintahan Daerah Kabupaten/Kota (Lembaran Negara Republik Indonesia Tahun

2007 Nomor 82, Tambahan Lembaran Negara Republik Indonesia Nomor 4737);

14. Peraturan Pemerintah Nomor 43 Tahun 2014 tentang Pedoman Pelaksanaan Undang-undang nomor 6 tahun 2014 tentang Desa;
15. Peraturan Pemerintah Nomor 60 Tahun 2014 tentang Dana Desa yang bersumber dari Anggaran Pendapatan dan Belanja Negara (Lembaran Negara Republik Indonesia Tahun 2014 Nomor 168 Tambahan Lembaran Negara Republik Indonesia Nomor 5558);
16. Peraturan Menteri Dalam Negeri Nomor 13 Tahun 2006 tentang Pedoman Pengelolaan Keuangan Daerah sebagaimana telah diubah dengan Peraturan Menteri Dalam Negeri Nomor 59 Tahun 2007;
17. Peraturan Daerah Kabupaten Bone Bolango Nomor 15 Tahun 2014 tentang Anggaran Pendapatan dan Belanja Daerah Kabupaten Bone Bolango Tahun Anggaran 2014;

Memperhatikan : Peraturan Bupati Bone Bolango Nomor 42 Tahun 2014 tentang Penjabaran Anggaran Pendapatan dan Belanja Daerah Kabupaten Bone Bolango Tahun 2014;

MEMUTUSKAN :

Menetapkan : PERATURAN BUPATI TENTANG PETUNJUK TEKNIS PENGELOLAAN ALOKASI DANA DESA DAN BANTUAN KEUANGAN PEMERINTAH DAERAH KABUPATEN BONE BOLANGO KEPADA PEMERINTAH DESA TAHUN ANGGARAN 2015

BAB I

KETENTUAN UMUM

Pasal 1

Dalam Peraturan Bupati ini yang dimaksud dengan :

1. Daerah adalah daerah otonom Kabupaten Bone Bolango.
2. Pemerintah Daerah adalah Bupati dan perangkat daerah sebagai unsur penyelenggara Pemerintahan Daerah.
3. Desa atau yang disebut dengan nama lain, selanjutnya disebut Desa, adalah kesatuan masyarakat hukum yang memiliki batas-batas wilayah yang berwenang untuk mengatur dan mengurus kepentingan masyarakat setempat yang diakui dan dihormati dalam sistem Pemerintahan Negara Kesatuan Republik Indonesia.
4. Pemerintahan Desa adalah penyelenggaraan urusan pemerintahan oleh Pemerintah Desa dan Badan Permusyawaratan Desa dalam mengatur dan mengurus kepentingan masyarakat setempat

berdasarkan asal-usul dan adat istiadat setempat yang diakui dan dihormati dalam sistem Pemerintahan Negara Kesatuan Republik Indonesia.

5. Pemerintah Desa adalah Kepala Desa dan Perangkat Desa sebagai unsur penyelenggara Pemerintah Desa.
6. Badan Permusyawaratan Desa, selanjutnya disebut BPD, adalah lembaga yang merupakan perwujudan demokrasi dalam penyelenggaraan Pemerintahan Desa sebagai unsur penyelenggaraan Pemerintahan Desa.
7. Anggaran Pendapatan dan Belanja Daerah, selanjutnya disebut APBD, adalah rencana keuangan tahunan Pemerintahan Daerah yang dibahas dan disetujui bersama oleh Pemerintah Daerah dan DPRD, dan ditetapkan dengan Peraturan Daerah.
8. Anggaran Pendapatan dan Belanja Desa, selanjutnya disebut APB Desa, adalah rencana keuangan tahunan Pemerintah Desa dan BPD yang ditetapkan dengan Peraturan Desa.
9. Peraturan Desa adalah peraturan perundang-undangan yang dibuat oleh BPD bersama Kepala Desa.
10. Alokasi Dana Desa, selanjutnya disebut ADD, adalah dana yang dialokasikan oleh Pemerintah Daerah untuk Desa, yang bersumber dari bagian dana perimbangan keuangan pusat dan daerah yang diterima oleh Daerah yang digunakan untuk operasional Pemerintahan Desa dan BPD serta pembiayaan kegiatan pembangunan, pemberdayaan masyarakat serta sarana dan prasarana Desa.
11. Bantuan Keuangan adalah anggaran yang dialokasikan oleh Pemerintah Daerah kepada Desa dalam bentuk gaji aparat dan Perjalanan Dinas, yang ditujukan untuk mendukung penyelenggaraan pemerintahan dan kemasyarakatan di Desa.

Pasal 2

- (1) Pendapatan Desa yang bersumber dari APBD terdiri dari:
 - a. ADD; dan
 - b. Bantuan Keuangan;
- (2) Bantuan Keuangan sebagaimana dimaksud pada ayat (1) terdiri dari:
 - a. Tunjangan Aparat dan Honor;
 - b. Operasional; dan
 - c. Bantuan-bantuan lainnya.

- (3) Tunjangan Aparat, Honor, Operasional dan bantuan lainnya⁵ sebagaimana dimaksud pada ayat (2) huruf a, b dan huruf c, meliputi Pembiayaan Honor/Tunjangan Kepala Desa dan Perangkat Desa, Honor Imam Desa, Honor Guru Ngaji, Honor Pegawai Syara, tunjangan BPD, Operasional Pemerintah Desa, Operasional BPD, Operasional PPKBD, Operasional Sub PPKBD, bantuan Karang Taruna dan Bantuan Remaja Mesjid

Pasal 3


Mekanisme perencanaan, pemanfaatan, pengelolaan, pertanggung jawaban dan pengawasan ADD dan Bantuan Keuangan tercantum pada Lampiran I Peraturan Bupati ini.

Pasal 4

Jumlah anggaran ADD, Bantuan Keuangan bagi masing-masing Desa tercantum dalam Lampiran II Peraturan Bupati ini.

Pasal 5

Peraturan Bupati ini mulai berlaku pada tanggal diundangkan. Agar setiap orang mengetahuinya, memerintahkan pengundangan Peraturan Bupati ini dengan penempatannya dalam Berita Daerah Kabupaten Bone Bolango.

PARAF HIERARHKIS	
WAKIL BUPATI :	
SEKDA :	
ASISTEN I :	
ASISTEN II :	
KEPALA BADAN :	
KABID PEMDES :	

Ditetapkan di Suwawa
pada tanggal 28 Januari 2015

BUPATI BONE BOLANGO,


HAMIM POU

Diundangkan di Suwawa
pada tanggal 28 Januari 2015
SEKRETARIS DAERAH KABUPATEN BONE BOLANGO,

Ir. Hi. ISHAK NTOMA, M.Si
PEMBINA UTAMA MUDA
NIP. 19641106 199103 1 005

BERITA DAERAH KABUPATEN BONE BOLANGO TAHUN 2015 NOMOR : 3

LAMPIRAN I : PERATURAN BUPATI BONE BOLANGO**NOMOR : 3 TAHUN 2015****TANGGAL : 28 Januari 2015****TENTANG : PETUNJUK TEKNIS PENGELOLAAN ALOKASI DANA DESA, BATUAN KEUANGAN PEMERINTAH DAERAH KABUPATEN BONE BOLANGO KEPADA PEMERINTAH DESA TAHUN ANGGARAN 2015**

MEKANISME PERENCANAAN, PEMANFAATAN, PENGELOLAAN,
PERTANGGUNG JAWABAN DAN PENGAWASAN
ADD DAN BANTUAN KEUANGAN

I. PENDAHULUAN**Latar Belakang**

- a. Sesuai dengan amanah Undang-Undang Nomor 6 Tahun 2014 tentang Desa maka daerah memiliki kewenangan membuat kebijakan-kebijakan tentang Desa, terutama dalam memberikan pelayanan, peningkatan peran serta, peningkatan prakarasa, pemberdayaan masyarakat Desa yang ditujukan bagi kesejahteraan masyarakat Desa.
- b. Dalam Undang-Undang Nomor 33 Tahun 2004 tentang Perimbangan Keuangan antara Pemerintah Pusat dan Pemerintah Daerah menegaskan bahwa keseluruhan belanja daerah diprioritaskan untuk melindungi dan meningkatkan kualitas kehidupan masyarakat dalam upaya memenuhi kewajiban daerah.
- c. Bahwa sebagaimana diatur dalam Peraturan Pemerintah Nomor 60 Tahun 2014 tentang Dana Desa yang bersumber dari Anggaran Pendapatan dan Belanja Negara, maka pendanaan penyelenggaraan urusan pemerintahan Desa berasal dari pendapatan Desa yang bersumber dari:
 - 1) pendapatan Desa;
 - 2) bagi hasil pajak daerah dan retribusi daerah;
 - 3) bagian dari dana perimbangan keuangan pusat dan daerah yang diterima oleh Daerah yang merupakan Alokasi Dana Desa;
 - 4) bantuan keuangan dari Pemerintah, Pemerintah Provinsi dan Pemerintah Kabupaten; dan
 - 5) hibah dan sumbangan dari pihak ketiga yang tidak mengikat.

II. Dasar Hukum

- a. Undang-Undang Nomor 33 Tahun 2004 tentang Perimbangan Keuangan antara Pemerintah Pusat dan Pemerintah Daerah.
- b. Undang-Undang Nomor 6 Tahun 2014 tentang Desa.
- c. Undang-Undang Nomor 23 Tahun 2014 tentang Pemerintahan Daerah.
- d. Peraturan Pemerintah Nomor 43 Tahun 2014 Tentang Peraturan Pelaksanaan Undang-Undang Nomor 6 Tahun 2014 Tentang Desa.

- e. Peraturan Daerah Kabupaten Bone Bolango Nomor 15 Tahun 2014⁷ tentang Anggaran Pendapatan dan Belanja Daerah Kabupaten Bone Bolango Tahun Anggaran 2014.
- f. Peraturan Menteri Dalam Negeri Nomor 13 Tahun 2006 tentang Pedoman Pengelolaan Keuangan Daerah sebagaimana telah diubah beberapa kali terakhir dengan Peraturan Menteri Dalam Negeri Nomor 21 Tahun 2011.
- g. Peraturan Bupati Bone Bolango Nomor 42 Tahun 2014 tentang Penjabaran Anggaran Pendapatan dan Belanja Daerah Kabupaten Bone Bolango Tahun 2015.

III. Maksud dan Tujuan

A. Maksud

Pendapatan Desa dimaksudkan untuk membiayai program pemerintah Desa dalam melaksanakan kegiatan pemerintahan dan pemberdayaan masyarakat.

B. Tujuan

1. meningkatkan penyelenggaraan pemerintahan Desa dalam melaksanakan pelayanan pemerintahan, pembangunan dan Sosial kemasyarakatan sesuai dengan kewenangannya;
2. meningkatkan kemampuan lembaga kemasyarakatan di Desa dalam perencanaan, pelaksanaan dan pengendalian pengembangan secara partisipatif sesuai dengan potensi Desa;
3. meningkatkan pemerataan pendapatan, kesempatan kerja dan kesempatan berusaha bagi masyarakat; dan
4. mendorong peningkatan swadaya gotong royong masyarakat.

IV. PRINSIP-PRINSIP PENGELOLAAN

1. Sumber pendapatan Desa dicatat dan dikelola melalui APB Desa.
2. Pengelolaan keuangan Desa dilakukan menurut prinsip pengelolaan sebagaimana ketentuan perundang-undangan.
3. Kegiatan yang didanai oleh ADD dan pos bantuan keuangan direncanakan, dilaksanakan dan dievaluasi secara terbuka dengan melibatkan seluruh unsur yang ada di Desa.
4. Seluruh kegiatan harus dapat dipertanggungjawabkan secara administratif, teknis dan hukum.

V. PENGALOKASIAN ADD DAN BANTUAN KEUANGAN

1. ADD

ADD dialokasikan bagi Desa yang ada di Kabupaten Bone Bolango yang digunakan untuk kegiatan pemberdayaan dan pembangunan.

2. Bantuan Keuangan

Bantuan Keuangan yang diterima masing-masing Desa terdiri dari Honor/Tunjangan Kepala Desa Kepala Desa dan Perangkat Desa serta Belanja Operasional yang terdiri dari :

a. Honor

Honor terdiri dari Honor Kepala Desa/Honor Penjabat Kepala Desa, Honor Sekretaris Desa Non PNS, Honor BPD, Honor Kepala Urusan, Honor Kepala Dusun, Honor Imam Desa, Honor Pegawai Syara, Honor Guru Ngaji, Honor Motifator Pembangunan Desa, yang diberikan kepada masing-masing Desa di Kabupaten Bone Bolango.

b. Operasional

Operasional terdiri dari Operasional Pemerintah Desa, Operasional BPD, Operasional LPM, Operasional PPKBD dan Sub PPKBD, Operasional TP. PKK Desa, Operasional Karang Taruna dan Operasional Remaja Mesjid

VI. PELAKSANAAN

A. Pembentukan Organisasi Pelaksana

1. Tim Koordinasi dan Fasilitasi Tingkat Kabupaten di tetapkan dengan Keputusan Bupati yang terdiri dari :

- a. Bupati Bone Bolango selaku Pembina;
- b. Wakil Bupati Bone Bolango selaku Pembina
- c. Sekretaris Daerah Kabupaten Bone Bolango selaku Penanggung jawab;
- d. Asisten Bidang Pemerintahan Sekda Kabupaten Bone Bolango selaku Pengarah Bidang Pemerintahan dan Hukum
- e. Asisten Bidang Ekonomi dan Pembangunan Sekda Kabupaten Bone Bolango selaku Pengarah Bidang Ekonomi Pembangunan dan Administrasi Umum
- f. Kepala Badan Pemberdayaan Masyarakat dan Pemerintahan Desa Kabupaten Bone Bolango selaku Ketua Tim Koordinasi/Fasilitasi Lintas Bidang;
- g. Kepala Bappeda Kabupaten Bone Bolango selaku Anggota;
- h. Inspektur Kabupaten Bone Bolango selaku Anggota;
- i. Kepala Dinas Pendapatan, Pengelolaan Keuangan dan Aset Daerah selaku Anggota;
- j. Kepala Bagian Hukum dan Organisasi Setda Kabupaten Bone Bolango selaku Anggota;
- k. Kepala Bagian Ekonomi dan Pembangunan Setda Kabupaten Bone Bolango selaku Anggota;
- l. Sekretaris pada Badan Pemberdayaan Masyarakat dan Pemerintahan Desa Kabupaten Bone Bolango selaku anggota;

- m. Kepala Bidang Pemerintahan Desa Badan Pemberdayaan Masyarakat dan Pemerintahan Desa Kabupaten Bone Bolango selaku anggota.
- n. Kepala Bidang Pengembangan Kelembagaan Badan Pemberdayaan Masyarakat dan Pemerintahan Desa Kabupaten Bone Bolango selaku anggota.
- o. Kepala Bidangn Ekonomi Masyarakat Badan Pemberdayaan Masyarakat dan Pemerintahan Desa Kabupaten Bone Bolango selaku anggota

Tim Koordinasi dan Fasilitasi Tingkat Kabupaten mempunyai tugas dan fungsi :

- a. menghimpun data guna bahan penyusunan nilai prosentase alokasi dana Desa;
 - b. menyusun besaran ADD dan Bantuan Keuangan sesuai rumus dan variabel yang berlaku;
 - c. menyusun pedoman atau petunjuk teknis pelaksanaan ADD dan Bantuan Keuangan;
 - d. melakukan sosialisasi petunjuk teknis pengelolaan ADD dan Bantuan Keuangan;
 - e. melakukan fasilitasi pembinaan kepada tim pendamping tingkat kecamatan;
 - f. memberikan bimbingan dan fasilitasi pengelolaan pendapatan dan belanja keuangan Desa;
 - g. melakukan monitoring dan evaluasi pelaksanaan setiap tahapan kegiatan;
 - h. melakukan fasilitasi pemecahan masalah berdasarkan pengaduan masyarakat setelah dilakukan pemecahan secara berjenjang.
2. Tim Fasilitasi Tingkat Kecamatan ditetapkan dengan Keputusan Camat dengan susunan keanggotaan sebagai berikut :
- a. Camat selaku Koordinator Kecamatan;
 - b. Kepala Seksi Pemberdayaan Masyarakat Desa (PMD) selaku penanggung jawab teknis pembangunan;
 - c. Kepala Seksi Pemerintahan selaku penanggung jawab teknis bidang Pemerintahan;
 - d. Unsur terkait selaku anggota.

Tim Fasilitasi Tingkat Kecamatan mempunyai tugas dan fungsi sebagai berikut:

- a. memfasilitasi perencanaan ADD dan Bantuan Keuangan kepada Desa;

- b. memverifikasi rencana penggunaan dana ADD dan Bantuan Keuangan;
 - c. memverifikasi permohonan pencairan dana ADD dan Bantuan Keuangan;
 - d. monitoring dan evaluasi setiap tahapan pelaksanaan ADD dan Bantuan Keuangan kepada Desa;
 - e. menyelesaikan semua masalah yang berkaitan dengan pengelolaan ADD dan Bantuan Keuangan kepada Desa.
3. Tim Pelaksana Tingkat Desa ditetapkan dengan Keputusan Kepala Desa dengan susunan keanggotaan sebagai berikut :
- a. Kepala Desa selaku pemegang kekuasaan keuangan Desa selaku pengguna anggaran;
 - b. Sekretaris Desa selaku koordinator pelaksanaan pengelolaan keuangan Desa ;
 - c. Pelaksana Teknis Pengelolaan Keuangan Desa (PPTKD) bagi Desa;
 - d. Bendaharawan Desa selaku Pengelola Keuangan.
 - e. Unsur terkait selaku anggota.

Tim Pelaksana Tingkat Desa mempunyai tugas dan fungsi :

- a. menyusun rencana penggunaan dana ADD dan Bantuan Keuangan kepada Desa;
- b. mempersiapkan segala administrasi pencairan dana ADD dan Bantuan Keuangan kepada Desa pada setiap tahapan pelaksanaan;
- c. mengelola penggunaan dan mempertanggungjawabkan pengelolaan dana ADD dan Bantuan Keuangan kepada Desa;
- d. membuat laporan setiap tahapan realisasi keuangan dan fisik kegiatan dana ADD dan Bantuan Keuangan kepada Desa;
- e. melaksanakan tugas lainnya yang berkaitan dengan pengelolaan dana ADD dan Bantuan Keuangan kepada Desa.

B. Pengelolaan ADD dan Bantuan Keuangan.

1. Sasaran Penggunaan ADD dan Bantuan Keuangan

- a. Penggunaan biaya operasional Pemerintah Desa sebagai berikut :

Biaya operasional yang dialokasikan untuk Pemerintah Desa, dipergunakan untuk kegiatan antara lain :

- 1) Biaya rapat dan atau musyawarah di Desa;
- 2) Alat tulis kantor yang digunakan untuk mendukung penyelenggaraan administrasi Pemerintah Desa;
- 3) Biaya Transport Tim Pelaksana Desa;
- 4) Biaya pembuatan buku register desa;
- 5) Biaya rekening listrik dan air;

- 6) Biaya pengadaan pakaian dinas aparat Desa;
 - 7) Biaya pembuatan papan inventaris Desa;
 - 8) Biaya Jasa media informasi Desa;
 - 9) Biaya pengadaan perlengkapan kantor desa.
 - 10) Biaya peningkatan SDM Kepala Desa;
 - 11) Biaya Akomodasi dan transportasi perjalanan luar daerah bagi kepala desa dan/atau masyarakat
 - 12) Biaya pelatihan peningkatan kapasitas pemerintahan desa dan masyarakat.
 - 13) Biaya Keikutsertaan Program Asuransi
 - 14) biaya operasional pemerintahan Desa lainnya.
- b. Jumlah ADD yang diterima oleh masing-masing Desa digunakan untuk pembiayaan kegiatan pemberdayaan dan pembangunan infrastruktur, serta penyediaan sarana dan prasarana Desa.
- Kegiatan dimaksud antara lain:
- 1) pembangunan/perbaikan sarana publik dalam skala kecil;
 - 2) penyertaan modal usaha masyarakat melalui BUMDes;
 - 3) biaya untuk pengadaan kendaraan dinas/operasional pemerintah desa
 - 4) biaya untuk pengadaan ketahanan pangan;
 - 5) perbaikan pemukiman dan lingkungan;
 - 6) teknologi tepat guna;
 - 7) perbaikan kesehatan dan pendidikan;
 - 8) pengembangan sosial budaya;
 - 9) pemberdayaan lembaga kemasyarakatan dan kepemudaan;
 - 10) kegiatan lainnya yang dianggap penting serta mendesak dibutuhkan pemerintah Desa dan masyarakat yang disepakati melalui musyawarah Desa dan selanjutnya ditetapkan dalam APB Desa.

2. Tahap Persiapan

- a. ADD dan Bantuan Keuangan dianggarkan pada Dinas Pendapatan, Pengelolaan Keuangan dan Aset Daerah Kabupaten Bone Bolango.
- b. Pemerintah Desa membentuk dan menetapkan Tim Pelaksana Pengelola ADD dan Bantuan Keuangan dengan Keputusan Kepala Desa.
- c. Masing-masing Desa membuka rekening Desa pada Bank Sulut Unit Suwawa.
- d. Tim Pelaksana Desa mengajukan Rencana Kegiatan Desa (RKD) yang didukung dengan rincian penggunaan dana dari masing-masing kegiatan yang telah dijabarkan pada APBDes.

- e. RKD dimaksud disampaikan kepada Tim Fasilitasi Tingkat Kecamatan untuk dilakukan verifikasi/penelitian kesesuaian pengajuan dengan APBDes dan RKPDes.
 - f. Hasil verifikasi dibuatkan berita acara oleh Tim Fasilitasi Tingkat Kecamatan yang isinya memuat dan menerangkan kesesuaian/kelengkapan administrasi yang dibutuhkan telah dipenuhi atau belum dipenuhi.
 - g. Atas hasil verifikasi Tim Fasilitasi Tingkat Kecamatan tersebut, Camat membuat Rekomendasi dan menyampaikan berkas pengajuan rencana kegiatan Desa kepada Badan Pemberdayaan Masyarakat dan Pemerintahan Desa guna proses pencairan ADD dan Bantuan Keuangan.
3. Tahap Penyaluran/Pencairan ADD dan Bantuan Keuangan.
- a. Penyaluran dana ADD dan Bantuan Keuangan dilakukan setiap bulan dengan besaran dana per bulan sebesar 1/12 (satu per duabelas) dari total anggaran ADD dan Bantuan Keuangan bagi masing-masing Desa.
 - b. Kepala Desa mengajukan permohonan penyaluran ADD dan Bantuan Keuangan kepada Bupati Bone Bolango cq. Kepala BPM dan PEMDES Kabupaten Bone Bolango setelah melalui verifikasi berkas pengajuan oleh bidang teknis.
 1. Permohonan pencairan ADD dan bantuan Keuangan bulan pertama (Januari) diajukan pada minggu pertama bulan berjalan dengan melampirkan:
 - a) Peraturan Desa tentang APB Desa Tahun 2015 bagi penggunaan ADD dan Bantuan Keuangan;
 - b) RPJMDes dan RKPDes;
 - c) Rencana Penggunaan Dana (RPD);;
 - d) rekening bank;
 - e) Laporan Pertanggung Jawaban Tahun Sebelumnya; dan
 - f) Dokumen Pendukung (SK Pengangkatan dan Lain-lain).
 2. pencairan bulan kedua (Pebruari) sampai dengan bulan ke dua belas (Desember) diajukan paling lambat tanggal 15 bulan berjalan dengan menyampaikan Laporan Pertanggungjawaban Penyerapan dan Penggunaan Dana.
 3. Pengajuan Pencairan ADD dan Bantuan Keuangan dilakukan secara bertahap dan disesuaikan dengan jadwal penagihan masing-masing desa dengan ketentuan sebagai berikut:
 - Untuk wilayah Kabila, Tilongkabila, dan Botupingge minggu pertama (Tgl 1 s/d 7 bulan berjalan).

- Untuk Wilayah Suwawa, Suwawa Timur, Suwawa Tengah dan Suwawa Selatan dan pada Minggu Kedua (tanggal 8 s/d 14 Bulan Berjalan).
 - Untuk wilayah Tapa, Bulango Timur, Bulango Selatan, Bulango Utara dan Bulango Ulu pada Minggu ke Tiga (Tanggal 15 s/d 21 Bulan Berjalan).
 - Untuk wilayah Kabila Bone, Bonepantai, Bulawa, Bone Raya, dan Bone pada minggu ke empat (tanggal 22 s/d 31 bulan berjalan).
 - Khusus untuk wilayah Kecamatan Pinogu (tanggal 1 s/d 31 bulan berjalan).
- c. Pencairan dana triwulan berikutnya apabila penyerapan dana triwulan sebelumnya telah mencapai paling kurang 90 %.
- d. Kepala Badan Pemberdayaan Masyarakat dan Pemdes Kabupaten Bone Bolango Mengajukan Telaahan Staf tentang Pencairan Alokasi Dana Desa dan Bantuan Keuangan Setiap Bulan yang dilampiri dengan daftar rincian dana yang akan di transfer ke masing-masing rekening bendahara desa kepada Bupati Bone Bolango atau pejabat yang ditunjuk.
- e. Kepala Dinas Pendapatan, Pengelolaan Keuangan dan Aset Daerah melalui Bendahara PPKD pada Dinas Pendapatan, Pengelolaan Keuangan dan Aset Daerah melakukan proses pencairan keuangan ADD dan Bantuan Keuangan dari Kas Daerah ke rekening bendahara Pengeluaran BPM dan PEMDES setelah menerima surat Permintaan Penerbitan SPP-LS dan SPM-LS yang dilampiri dengan daftar rincian dana yang akan ditransfer ke masing-masing rekening Bendahara desa Selanjutnya dana tersebut oleh bendahara Pengeluaran BPM dan Pemdes di transfer ke masing-masing Rekening Bendahara Desa pada bank yang ditunjuk.
- f. Pencairan dana dari masing-masing rekening bendahara desa pada bank yang ditunjuk dilakukan oleh bendahara Desa dengan bukti slip penarikan dana yang ditandatangani oleh Bendahara Desa dan Kepala Desa.
- C. Pengelolaan Tunjangan/Gaji Aparat, Operasional BPD, Honor dan Bantuan lainnya.
1. Sasaran Penggunaan sesuai dengan lampiran Peraturan ini.
 2. Pertanggungjawaban Pengelolaan Dana.
 - a. Bendahara Desa wajib membukukan pendapatan dan pengeluaran dana yang dikelolanya dengan membuat Surat Pertanggungjawaban

(SPJ) penggunaan dana yang berpedoman pada ketentuan perundang-undangan.

- b. Pemeriksaan atau audit atas penggunaan dana dilakukan satuan kerja yang secara fungsional membidangi pengawasan baik pemeriksaan reguler maupun pemeriksaan khusus.
3. Satuan Kerja Pengelola/Penanggung jawab
Pengelolaan ADD dan Bantuan Keuangan dikoordinasikan oleh Badan Pemberdayaan Masyarakat dan Pemerintahan Desa dengan Satuan Kerja terkait.

VII. PENGAWASAN

1. Pengawasan dan pemeriksaan terhadap pengelolaan ADD dan Bantuan Keuangan dilakukan oleh satuan kerja yang secara fungsional membidangi pengawasan.
2. Pengawasan oleh masyarakat dilakukan sesuai dengan ketentuan Peraturan Perundang-undangan yang berlaku.
3. Jika terjadi penyimpangan atau penyalahgunaan ADD dan Bantuan Keuangan, maka penyelesaiannya secara berjenjang, mulai dari tingkat Desa baik oleh Kepala Desa maupun oleh BPD selanjutnya bila tidak dapat diselesaikan maka dilakukan penyelesaian oleh Tim Fasilitasi Tingkat Kecamatan maupun Tingkat Kabupaten.
4. Apabila penyimpangan atau penyalahgunaan ADD dan Bantuan Keuangan tidak bisa diselesaikan sebagaimana dimaksud pada angka 3, maka akan diselesaikan sesuai dengan Ketentuan Peraturan perundang-undangan yang berlaku.
5. Beberapa indikator yang dapat diberlakukan dalam menilai keberhasilan pengelolaan dan penggunaan ADD dan Bantuan Keuangan yaitu :
 - a. Pengelolaan
 - 1) meningkatnya pengetahuan masyarakat tentang adanya ADD dan Bantuan Keuangan;
 - 2) meningkatnya partisipasi masyarakat dalam Musyawarah Perencanaan Pembangunan Desa;
 - 3) meningkatnya pengetahuan masyarakat tentang pertanggungjawaban penggunaan ADD dan Bantuan Keuangan.
 - b. Penggunaan
 - 1) kegiatan yang didanai sesuai dengan yang telah direncanakan dalam APB Desa atau Rencana Kerja dan Anggaran;
 - 2) daya serap (realisasi) keuangan sesuai dengan yang ditargetkan;
 - 3) tingkat penyerapan tenaga kerja yang tinggi;

- 4) besarnya jumlah penerima manfaat (terutama dari kelompok miskin);
- 5) tingginya kontribusi dan swadaya masyarakat dalam mendukung penggunaan ADD dan Bantuan Keuangan ;
- 6) terjadi peningkatan Pendapatan Asli Desa;
- 7) mampu bersinergi dengan program-program pemerintah yang ada di Desa tersebut.




VIII. PENGHARGAAN DAN SANKSI

Dalam rangka pembinaan ADD dan Bantuan Keuangan perlu dilakukan pengamatan oleh Tim Fasilitasi Kabupaten:

- 1. bagi Desa yang dalam pelaksanaan ADD dan Bantuan Keuangan yang berprestasi sesuai hasil evaluasi di lapangan diberikan penghargaan berupa piagam dan penghargaan yang diperhitungkan dengan perhitungan ADD dan Bantuan Keuangan tahun berikutnya;
- 2. bagi Desa yang penggunaan ADD dan Bantuan Keuangan yang tidak sesuai dengan ketentuan diberikan sanksi berupa teguran dari Bupati dan ADD dan Bantuan Keuangan tahun berikutnya perlu dipertimbangkan;
- 3. Kriteria untuk penetapan pemberian penghargaan dan pengenaan sanksi dirumuskan oleh Tim Fasilitasi Kabupaten.

IX. PENUTUP

Demikian petunjuk teknis pengelolaan Alokasi Dana Desa dan Bantuan Keuangan Pemerintah Daerah Kabupaten Bone Bolango kepada Pemerintah Desa Tahun Anggaran 2015 sebagai pedoman dalam pelaksanaannya.

PARAF HIERARHKIS	
WAKIL BUPATI :	
SEKDA :	
ASISTEN I :	
ASISTEN II :	
KEPALA BADAN :	
KABID PEMDES :	

BUPATI BONE BOLANGO,

HAMIM POU

LAMPIRAN II PERATURAN BUPATI BONE BOLANGO

NOMOR : 3 TAHUN 2015
TANGGAL : 28 Januari 2015
TENTANG : PETUNJUK TEKNIK PENGELOLAAN ALOKASI DANA DESA DAN BANTUAN KEUANGAN PEMERINTAH DAERAH
KABUPATEN BONE BOLANGO KEPADA PEMERINTAHAN DESA TAHUN ANGGARAN 2015
A. Jumlah Besar ADD dan Bantuan Keuangan Perdesa

		BANTUAN KEUANGAN/ ADD					
NO	KECAMATAN	DESA	TUNJANGAN APARATUR/ HONOR/OPS LAINNYA	OPS. PEMDES	KARANG TARUNA	REMAJA MESJID	BANTUAN KEUANGAN
1	SUWAWA	Desa Huludutamono Desa Bube Desa Boludawa Desa Tingkohubu Desa Ulianta Desa Tineio Desa Bubeaya Desa Bube Baru Desa Tingkohubu Timur Desa Helumo JUMLAH	127,800,000 106,800,000 136,800,000 115,800,000 127,800,000 127,800,000 127,800,000 127,800,000 127,800,000 127,800,000 1,254,000,000	4,618,750 4,618,750 4,618,750 4,618,750 4,618,750 4,618,750 4,618,750 4,618,750 4,618,750 4,618,750 46,187,500	1,000,000 1,000,000 1,000,000 1,000,000 1,000,000 1,000,000 1,000,000 1,000,000 1,000,000 1,000,000 10,000,000	1,000,000 1,000,000 1,000,000 1,000,000 1,000,000 1,000,000 1,000,000 1,000,000 1,000,000 1,000,000 10,000,000	134,418,750 113,418,750 143,418,750 122,418,750 134,418,750 134,418,750 134,418,750 134,418,750 134,418,750 134,418,750 1,320,187,500
2	SUWAWA SELATAN	Desa Molintogupo Desa Libungo Desa Bulontala Desa Bonedaa Desa Bondawuna Desa Bulontala Timur Desa Pancuran Desa Bondaraya JUMLAH	136,800,000 127,800,000 127,800,000 136,800,000 124,800,000 127,800,000 127,800,000 127,800,000 1,037,400,000	4,618,750 4,618,750 4,618,750 4,618,750 4,618,750 4,618,750 4,618,750 4,618,750 36,950,000	1,000,000 1,000,000 1,000,000 1,000,000 1,000,000 1,000,000 1,000,000 1,000,000 8,000,000	1,000,000 1,000,000 1,000,000 1,000,000 1,000,000 1,000,000 1,000,000 1,000,000 8,000,000	143,418,750 134,418,750 134,418,750 143,418,750 131,418,750 134,418,750 134,418,750 134,418,750 1,090,350,000
3	SUWAWA TIMUR	Desa Dumbaya Bulan Desa Tilangobula Desa Tulabolo Desa Tulabolo Timur Desa Poduwoma Desa Panggulo Desa Tulabolo Barat Desa Pangli Desa Tinemba JUMLAH	115,800,000 115,800,000 115,800,000 127,800,000 127,800,000 127,800,000 127,800,000 127,800,000 127,800,000 1,114,200,000	4,618,750 4,618,750 4,618,750 4,618,750 4,618,750 4,618,750 4,618,750 4,618,750 4,618,750 41,568,750	1,000,000 1,000,000 1,000,000 1,000,000 1,000,000 1,000,000 1,000,000 1,000,000 1,000,000 9,000,000	1,000,000 1,000,000 1,000,000 1,000,000 1,000,000 1,000,000 1,000,000 1,000,000 1,000,000 9,000,000	122,418,750 122,418,750 122,418,750 134,418,750 134,418,750 134,418,750 134,418,750 134,418,750 134,418,750 1,173,768,750.0

		BANTUAN KEUANGAN/ ADD					
NO	KECAMATAN	DESA	TUNJANGAN APARATUR/ HONOR/OPS LAINNYA	OPS. PEMDES	KARANG TARUNA	REMAJA MESJID	BANTUAN KEUANGAN
4	SUWAWA TENGAH	Desa Duano Desa Alale Desa Tolomato Desa Lompotoo Desa Lombongo Desa Tapadaa JUMLAH	133,800,000 124,800,000 115,800,000 124,800,000 136,800,000 127,800,000 763,800,000	4,618,750 4,618,750 4,618,750 4,618,750 4,618,750 4,618,750 27,712,500	1,000,000 1,000,000 1,000,000 1,000,000 1,000,000 1,000,000 6,000,000	1,000,000 1,000,000 1,000,000 1,000,000 1,000,000 1,000,000 6,000,000	140,418,750 131,418,750 122,418,750 131,418,750 143,418,750 134,418,750 803,512,500
5	KABILA	Desa Dutuhe Desa Tanggilingo Desa Poowo Desa Poowo Barat Desa Toto Selatan Desa Talango Desa Dutuhe Barat JUMLAH	127,800,000 127,800,000 115,800,000 127,800,000 127,800,000 127,800,000 136,800,000 891,600,000	4,618,750 4,618,750 4,618,750 4,618,750 4,618,750 4,618,750 4,618,750 32,331,250	1,000,000 1,000,000 1,000,000 1,000,000 1,000,000 1,000,000 1,000,000 7,000,000	1,000,000 1,000,000 1,000,000 1,000,000 1,000,000 1,000,000 1,000,000 7,000,000	134,418,750 134,418,750 122,418,750 134,418,750 134,418,750 134,418,750 143,418,750 937,931,250
6	TLONGKABILA	Desa Bongoime Desa Bongopini Desa Illoheluma Desa Moutong Desa Toto Utara Desa Motlango Desa Tamboo Desa Lonuo Desa Tunggulo Desa Butu Desa Permata Desa Tunggulo Selatan Desa Bongohulawa Desa Berlian JUMLAH	148,800,000 124,800,000 136,800,000 127,800,000 130,800,000 124,800,000 136,800,000 127,800,000 136,800,000 127,800,000 136,800,000 115,800,000 136,800,000 127,800,000 1,840,200,000	4,618,750 4,618,750 4,618,750 4,618,750 4,618,750 4,618,750 4,618,750 4,618,750 4,618,750 4,618,750 4,618,750 4,618,750 4,618,750 4,618,750 64,662,500	1,000,000 1,000,000 1,000,000 1,000,000 1,000,000 1,000,000 1,000,000 1,000,000 1,000,000 1,000,000 1,000,000 1,000,000 1,000,000 1,000,000 14,000,000	1,000,000 1,000,000 1,000,000 1,000,000 1,000,000 1,000,000 1,000,000 1,000,000 1,000,000 1,000,000 1,000,000 1,000,000 1,000,000 1,000,000 14,000,000	155,418,750 131,418,750 143,418,750 134,418,750 137,418,750 131,418,750 143,418,750 134,418,750 143,418,750 134,418,750 143,418,750 122,418,750 143,418,750 134,418,750 1,932,862,500
7	TAPA	Desa Talumopatu Desa Dunggala Desa Lange Desa Talulubutu Desa Talulubutu selatan Desa Kramat Desa Meranti JUMLAH	136,800,000 127,800,000 115,800,000 127,800,000 127,800,000 127,800,000 127,800,000 891,600,000	4,618,750 4,618,750 4,618,750 4,618,750 4,618,750 4,618,750 4,618,750 32,331,250	1,000,000 1,000,000 1,000,000 1,000,000 1,000,000 1,000,000 1,000,000 7,000,000	1,000,000 1,000,000 1,000,000 1,000,000 1,000,000 1,000,000 1,000,000 7,000,000	143,418,750 134,418,750 122,418,750 134,418,750 134,418,750 134,418,750 134,418,750 937,931,250

NO	KECAMATAN	DESA	BANTUAN KEUANGAN/ ADD						
			TUNJANGAN APARATUR/ HONOR/OPS LAINNYA	OPS. PEMDES	KARANG TARUNA	REMAJA MESJID	BANTUAN KEUANGAN		
8	BULANGO UTARA	Desa Boidu	124,800,000	4,618,750	1,000,000	1,000,000	131,418,750		
		Desa Bandungan	115,800,000	4,618,750	1,000,000	1,000,000	122,418,750		
		Desa Tupa	124,800,000	4,618,750	1,000,000	1,000,000	131,418,750		
		Desa Tulo'a	136,800,000	4,618,750	1,000,000	1,000,000	143,418,750		
		Desa Longalo	124,800,000	4,618,750	1,000,000	1,000,000	131,418,750		
		Desa Bunuo	127,800,000	4,618,750	1,000,000	1,000,000	134,418,750		
		Desa Suka Damai	127,800,000	4,618,750	1,000,000	1,000,000	134,418,750		
		Desa Kopi	127,800,000	4,618,750	1,000,000	1,000,000	134,418,750		
		Desa Lomaya	124,800,000	4,618,750	1,000,000	1,000,000	131,418,750		
		JUMLAH	1,135,200,000	41,568,750	9,000,000	9,000,000	1,194,768,750		
9	BULANGO SELATAN	Desa Ayula Selatan	127,800,000	4,618,750	1,000,000	1,000,000	134,418,750		
		Desa Ayula Utara	115,800,000	4,618,750	1,000,000	1,000,000	122,418,750		
		Desa Huntu Selatan	115,800,000	4,618,750	1,000,000	1,000,000	122,418,750		
		Desa Huntu Utara	127,800,000	4,618,750	1,000,000	1,000,000	134,418,750		
		Desa Ayula Tilango	127,800,000	4,618,750	1,000,000	1,000,000	134,418,750		
		Desa Ayula Timur	118,800,000	4,618,750	1,000,000	1,000,000	125,418,750		
		Desa Lamahu	127,800,000	4,618,750	1,000,000	1,000,000	134,418,750		
		Desa Huntu Barat	127,800,000	4,618,750	1,000,000	1,000,000	134,418,750		
		Desa Timeo Ayula	127,800,000	4,618,750	1,000,000	1,000,000	134,418,750		
		Desa Sejahtera	127,800,000	4,618,750	1,000,000	1,000,000	134,418,750		
JUMLAH	1,245,000,000	46,187,500	10,000,000	10,000,000	1,311,187,500				
10	BULANGO ULU	Desa Mongilio	115,800,000	4,618,750	1,000,000	1,000,000	122,418,750		
		Desa Mongilio Utara	127,800,000	4,618,750	1,000,000	1,000,000	134,418,750		
		Desa Owata	127,800,000	4,618,750	1,000,000	1,000,000	134,418,750		
		Desa Piloaheya	127,800,000	4,618,750	1,000,000	1,000,000	134,418,750		
		Desa Ilomata	127,800,000	4,618,750	1,000,000	1,000,000	134,418,750		
		Desa Suka Makmur	127,800,000	4,618,750	1,000,000	1,000,000	134,418,750		
		JUMLAH	754,800,000	27,712,500	6,000,000	6,000,000	794,512,500		
		11	BOTUPINGGE	Desa Timbuolo	136,800,000	4,618,750	1,000,000	1,000,000	143,418,750
				Desa Luwohu	115,800,000	4,618,750	1,000,000	1,000,000	122,418,750
				Desa Buata	127,800,000	4,618,750	1,000,000	1,000,000	134,418,750
Desa Pangguo	127,800,000			4,618,750	1,000,000	1,000,000	134,418,750		
Desa Timbuolo Timur	136,800,000			4,618,750	1,000,000	1,000,000	143,418,750		
Desa Tanah Putih	127,800,000			4,618,750	1,000,000	1,000,000	134,418,750		
Desa Pangguo Barat	127,800,000			4,618,750	1,000,000	1,000,000	134,418,750		
Desa Timbuolo Tengah	136,800,000			4,618,750	1,000,000	1,000,000	143,418,750		
Desa Sukma	127,800,000			4,618,750	1,000,000	1,000,000	134,418,750		
JUMLAH	1,165,200,000			41,568,750	9,000,000	9,000,000	1,224,768,750		

NO		KECAMATAN	DESA	BANTUAN KEUANGAN/ ADD				
				TUNJANGAN APARATUR/ HONOR/OPS LAINNYA	OPS.PEMDES	KARANG TARUNA	REMAJA MESIID	BANTUAN KEUANGAN
12	KABILA BONE		Desa Huangobotu	142,800,000	4,618,750	1,000,000	1,000,000	149,418,750
			Desa Botubarani	127,800,000	4,618,750	1,000,000	1,000,000	134,418,750
			Desa Biliango	136,800,000	4,618,750	1,000,000	1,000,000	143,418,750
			Desa Modelomo	115,800,000	4,618,750	1,000,000	1,000,000	122,418,750
			Desa Botunuo	136,800,000	4,618,750	1,000,000	1,000,000	143,418,750
			Desa Molutabu	124,800,000	4,618,750	1,000,000	1,000,000	131,418,750
			Desa Oluhuta	136,800,000	4,618,750	1,000,000	1,000,000	143,418,750
			Desa Oile	136,800,000	4,618,750	1,000,000	1,000,000	143,418,750
			Desa Birtalahe	136,800,000	4,618,750	1,000,000	1,000,000	143,418,750
			JUMLAH	1,195,200,000	41,568,750	9,000,000	9,000,000	1,254,768,750
13	BONE PANTAI		Desa Bilungala	157,800,000	4,618,750	1,000,000	1,000,000	164,418,750
			Desa Bilungala Utara	127,800,000	4,618,750	1,000,000	1,000,000	134,418,750
			Desa Tihu	124,800,000	4,618,750	1,000,000	1,000,000	131,418,750
			Desa Tamboo	127,800,000	4,618,750	1,000,000	1,000,000	134,418,750
			Desa Toloto	124,800,000	4,618,750	1,000,000	1,000,000	131,418,750
			Desa Tongo	115,800,000	4,618,750	1,000,000	1,000,000	122,418,750
			Desa Lembah Hijau	136,800,000	4,618,750	1,000,000	1,000,000	143,418,750
			Desa Tunas Jaya	136,800,000	4,618,750	1,000,000	1,000,000	143,418,750
			Desa Batu Hijau	127,800,000	4,618,750	1,000,000	1,000,000	134,418,750
			Desa Kamiri	127,800,000	4,618,750	1,000,000	1,000,000	134,418,750
			Desa Uabanga	124,800,000	4,618,750	1,000,000	1,000,000	131,418,750
			Desa Ombulo Hijau	127,800,000	4,618,750	1,000,000	1,000,000	134,418,750
14	BUAWA		Desa Pelita Hijau	136,800,000	4,618,750	1,000,000	1,000,000	143,418,750
			JUMLAH	1,697,400,000	60,043,750	13,000,000	13,000,000	1,783,443,750
			Desa Kaidundu	145,800,000	4,618,750	1,000,000	1,000,000	152,418,750
			Desa Kaidundu Barat	136,800,000	4,618,750	1,000,000	1,000,000	143,418,750
			Desa Mopuya	136,800,000	4,618,750	1,000,000	1,000,000	143,418,750
			Desa Mamungaa	136,800,000	4,618,750	1,000,000	1,000,000	143,418,750
			Desa Mamungaa Timur	145,800,000	4,618,750	1,000,000	1,000,000	152,418,750
			Desa Bukit Hijau	136,800,000	4,618,750	1,000,000	1,000,000	143,418,750
			Pinomontiga	136,800,000	4,618,750	1,000,000	1,000,000	143,418,750
			Dunggliata	136,800,000	4,618,750	1,000,000	1,000,000	143,418,750
			Desa Patoa	136,800,000	4,618,750	1,000,000	1,000,000	143,418,750
			JUMLAH	1,249,200,000	41,568,750	9,000,000	9,000,000	1,308,768,750
15	BONE RAYA		Desa Tombullato	127,800,000	4,618,750	1,000,000	1,000,000	134,418,750
			Desa Mootayu	115,800,000	4,618,750	1,000,000	1,000,000	122,418,750
			Desa Inomata	115,800,000	4,618,750	1,000,000	1,000,000	122,418,750
			Desa Mootinele	127,800,000	4,618,750	1,000,000	1,000,000	134,418,750
			Desa Laut Biru	127,800,000	4,618,750	1,000,000	1,000,000	134,418,750
			Desa Moopiya	127,800,000	4,618,750	1,000,000	1,000,000	134,418,750
			Desa Alo	127,800,000	4,618,750	1,000,000	1,000,000	134,418,750
			Desa Pelita Jaya	127,800,000	4,618,750	1,000,000	1,000,000	134,418,750
			Desa Bunga	127,800,000	4,618,750	1,000,000	1,000,000	134,418,750
			Desa Mootawa	127,800,000	4,618,750	1,000,000	1,000,000	134,418,750
			JUMLAH	1,254,000,000	46,187,500	10,000,000	10,000,000	1,320,187,500

NO	KECAMATAN	DESA	BANTUAN KEUANGAN/ ADD				
			TUNJANGAN APARATUR/ HONOR/OPS LAINNYA	OPS. PEMDES	KARANG TARUNA	REMAJA MESIID	BANTUAN KEUANGAN
16	BONE	Desa Taludaa	124,800,000	4,618,750	1,000,000	1,000,000	131,418,750
		Desa Moodulio	124,800,000	4,618,750	1,000,000	1,000,000	131,418,750
		Desa Inogaluma	124,800,000	4,618,750	1,000,000	1,000,000	131,418,750
		Desa Sogitia	124,800,000	4,618,750	1,000,000	1,000,000	131,418,750
		Desa Monano	115,800,000	4,618,750	1,000,000	1,000,000	122,418,750
		Desa Bilulantunga	124,800,000	4,618,750	1,000,000	1,000,000	131,418,750
		Desa Ilohuwa	127,800,000	4,618,750	1,000,000	1,000,000	134,418,750
		Desa Masiaga	127,800,000	4,618,750	1,000,000	1,000,000	134,418,750
		Desa Tumbuh Mekar	127,800,000	4,618,750	1,000,000	1,000,000	134,418,750
		Desa Molamahu	127,800,000	4,618,750	1,000,000	1,000,000	134,418,750
		Desa Muara Bone	136,800,000	4,618,750	1,000,000	1,000,000	143,418,750
		Desa Cendana Putih	127,800,000	4,618,750	1,000,000	1,000,000	134,418,750
		Desa Waluhu	127,800,000	4,618,750	1,000,000	1,000,000	134,418,750
		Pernata	127,800,000	4,618,750	1,000,000	1,000,000	134,418,750
		JUMLAH	1,771,200,000	64,662,500	14,000,000	14,000,000	1,863,862,500
17	BULANGO TIMUR	Desa Bulotalangi	124,800,000	4,618,750	1,000,000	1,000,000	131,418,750
		Desa Bulotalangi Timur	136,800,000	4,618,750	1,000,000	1,000,000	143,418,750
		Desa Bulotalangi Barat	136,800,000	4,618,750	1,000,000	1,000,000	143,418,750
		Desa Toluwaya	127,800,000	4,618,750	1,000,000	1,000,000	134,418,750
		Desa Popodu	127,800,000	4,618,750	1,000,000	1,000,000	134,418,750
		JUMLAH	654,000,000	23,093,750	5,000,000	5,000,000	687,093,750
		KECAMATAM PINOGU					
18	KECAMATAM PINOGU	Desa Pinogu	115,800,000	4,618,750	1,000,000	1,000,000	122,418,750
		Desa Bangio	127,800,000	4,618,750	1,000,000	1,000,000	134,418,750
		Desa Dataran Hijau	127,800,000	4,618,750	1,000,000	1,000,000	134,418,750
		Desa Pinogu Permai	127,800,000	4,618,750	1,000,000	1,000,000	134,418,750
		Desa Tilonggibila	127,800,000	4,618,750	1,000,000	1,000,000	134,418,750
	JUMLAH	627,000,000	23,093,750	5,000,000	5,000,000	660,093,750	
		TOTAL	20,541,000,000	739,000,000	160,000,000	160,000,000	21,600,000,000

PARAF HIERARHKIS
WAKIL BUPATI :
SEKDA :
ASISTEN I :
ASISTEN II :
KEPALA BADAN :
KABID PEMDES :

BUPATI BONE BOLANGO
HAMIM POU

B. BESARAN HONOR DAN OPERASIONAL PERDESA

NO	DESA	HONOR														
		KADES	SEKDES	KAUR	KADUS	IMAM	GURU NGAJI	PEG. SYARA	MOTIFATOR PEMB. DESA	OPS PPKBD	OPS SUB PPKBD	OPS BPD	HONORBPD	OPS LPM	PKK	JUMLAH
1	2	3	4	5	6	7	8	9	10	11	12	13	14	15	16	17
1	Kec. Suwawa	240.000.000	84.000.000	270.000.000	270.000.000	42.000.000	30.000.000	36.000.000	42.000.000	-	-	12.000.000	162.000.000	30.000.000	36.000.000	1.254.000.000
1	Desa Hukduotamo	24.000.000	12.000.000	27.000.000	27.000.000	4.200.000	3.000.000	3.600.000	4.200.000	-	-	1.200.000	15.000.000	3.000.000	3.600.000	127.800.000
2	Desa Bube	24.000.000	-	27.000.000	18.000.000	4.200.000	3.000.000	3.600.000	4.200.000	-	-	1.200.000	15.000.000	3.000.000	3.600.000	106.800.000
3	Desa Boludawa	24.000.000	-	27.000.000	36.000.000	4.200.000	3.000.000	3.600.000	4.200.000	-	-	1.200.000	27.000.000	3.000.000	3.600.000	136.800.000
4	Desa Tingkehuhu	24.000.000	-	27.000.000	27.000.000	4.200.000	3.000.000	3.600.000	4.200.000	-	-	1.200.000	15.000.000	3.000.000	3.600.000	115.800.000
5	Desa Ulianta	24.000.000	12.000.000	27.000.000	27.000.000	4.200.000	3.000.000	3.600.000	4.200.000	-	-	1.200.000	15.000.000	3.000.000	3.600.000	127.800.000
6	Desa Timelo	24.000.000	12.000.000	27.000.000	27.000.000	4.200.000	3.000.000	3.600.000	4.200.000	-	-	1.200.000	15.000.000	3.000.000	3.600.000	127.800.000
7	Desa Bubeya	24.000.000	12.000.000	27.000.000	27.000.000	4.200.000	3.000.000	3.600.000	4.200.000	-	-	1.200.000	15.000.000	3.000.000	3.600.000	127.800.000
8	Desa Bube Baru	24.000.000	12.000.000	27.000.000	27.000.000	4.200.000	3.000.000	3.600.000	4.200.000	-	-	1.200.000	15.000.000	3.000.000	3.600.000	127.800.000
9	Desa Tingkehuhu Timur	24.000.000	12.000.000	27.000.000	27.000.000	4.200.000	3.000.000	3.600.000	4.200.000	-	-	1.200.000	15.000.000	3.000.000	3.600.000	127.800.000
10	Desa Helmo	24.000.000	12.000.000	27.000.000	27.000.000	4.200.000	3.000.000	3.600.000	4.200.000	-	-	1.200.000	15.000.000	3.000.000	3.600.000	127.800.000
2	Kec. Suwawa Selatan	192.000.000	84.000.000	216.000.000	243.000.000	33.600.000	24.000.000	28.800.000	33.600.000	-	-	9.600.000	120.000.000	24.000.000	28.800.000	1.037.400.000
1	Desa Molitigupo	24.000.000	12.000.000	27.000.000	36.000.000	4.200.000	3.000.000	3.600.000	4.200.000	-	-	1.200.000	15.000.000	3.000.000	3.600.000	136.800.000
2	Desa Libungo	24.000.000	12.000.000	27.000.000	27.000.000	4.200.000	3.000.000	3.600.000	4.200.000	-	-	1.200.000	15.000.000	3.000.000	3.600.000	127.800.000
3	Desa Bulontala	24.000.000	12.000.000	27.000.000	27.000.000	4.200.000	3.000.000	3.600.000	4.200.000	-	-	1.200.000	15.000.000	3.000.000	3.600.000	127.800.000
4	Desa Bonedaa	24.000.000	12.000.000	27.000.000	36.000.000	4.200.000	3.000.000	3.600.000	4.200.000	-	-	1.200.000	15.000.000	3.000.000	3.600.000	136.800.000
5	Desa Bondawana	24.000.000	-	27.000.000	36.000.000	4.200.000	3.000.000	3.600.000	4.200.000	-	-	1.200.000	15.000.000	3.000.000	3.600.000	124.800.000
6	Desa Bulontala Timur	24.000.000	12.000.000	27.000.000	27.000.000	4.200.000	3.000.000	3.600.000	4.200.000	-	-	1.200.000	15.000.000	3.000.000	3.600.000	127.800.000
7	Desa Pancuran	24.000.000	12.000.000	27.000.000	27.000.000	4.200.000	3.000.000	3.600.000	4.200.000	-	-	1.200.000	15.000.000	3.000.000	3.600.000	127.800.000
8	Desa Bondaraya	24.000.000	12.000.000	27.000.000	27.000.000	4.200.000	3.000.000	3.600.000	4.200.000	-	-	1.200.000	15.000.000	3.000.000	3.600.000	127.800.000
3	Kec. Suwawa Timur	216.000.000	72.000.000	243.000.000	243.000.000	37.800.000	27.000.000	32.400.000	37.800.000	-	-	10.800.000	135.000.000	27.000.000	32.400.000	1.114.200.000
1	Desa Durnbaya Bulen	24.000.000	-	27.000.000	27.000.000	4.200.000	3.000.000	3.600.000	4.200.000	-	-	1.200.000	15.000.000	3.000.000	3.600.000	115.800.000
2	Desa Tiangpobula	24.000.000	-	27.000.000	27.000.000	4.200.000	3.000.000	3.600.000	4.200.000	-	-	1.200.000	15.000.000	3.000.000	3.600.000	115.800.000
3	Desa Tulobolo	24.000.000	-	27.000.000	27.000.000	4.200.000	3.000.000	3.600.000	4.200.000	-	-	1.200.000	15.000.000	3.000.000	3.600.000	115.800.000
4	Desa Tulobolo Timur	24.000.000	12.000.000	27.000.000	27.000.000	4.200.000	3.000.000	3.600.000	4.200.000	-	-	1.200.000	15.000.000	3.000.000	3.600.000	127.800.000
5	Desa Poduwona	24.000.000	12.000.000	27.000.000	27.000.000	4.200.000	3.000.000	3.600.000	4.200.000	-	-	1.200.000	15.000.000	3.000.000	3.600.000	127.800.000
6	Desa Pangulo	24.000.000	12.000.000	27.000.000	27.000.000	4.200.000	3.000.000	3.600.000	4.200.000	-	-	1.200.000	15.000.000	3.000.000	3.600.000	127.800.000
7	Desa Tulobolo Barat	24.000.000	12.000.000	27.000.000	27.000.000	4.200.000	3.000.000	3.600.000	4.200.000	-	-	1.200.000	15.000.000	3.000.000	3.600.000	127.800.000
8	Desa Pangli	24.000.000	12.000.000	27.000.000	27.000.000	4.200.000	3.000.000	3.600.000	4.200.000	-	-	1.200.000	15.000.000	3.000.000	3.600.000	127.800.000
9	Desa Tiembha	24.000.000	12.000.000	27.000.000	27.000.000	4.200.000	3.000.000	3.600.000	4.200.000	-	-	1.200.000	15.000.000	3.000.000	3.600.000	127.800.000

NO.	DESA	JUMLAH HONOR DAN OPERASIONAL															JUMLAH
		KADES	SEKDES	KAUR	KADUS	IMAM	GURU NGAJI	PEG. SYARA	MOTIFATOR PEMB. DESA	OPS PPKBD	OPS SUB PPKBD	OPS BPD	HONORBPD	OPS LPM	PKK		
1	2	3	4	5	6	7	8	9	10	11	12	13	14	15	16	17	
4	Kec Suwawa Tengah	144,000,000	24,000,000	162,000,000	207,000,000	25,200,000	18,000,000	21,600,000	25,200,000	-	-	7,200,000	90,000,000	18,000,000	21,600,000	763,800,000	
1	Desa Duano	24,000,000	-	27,000,000	45,000,000	4,200,000	3,000,000	3,600,000	4,200,000	-	-	1,200,000	15,000,000	3,000,000	3,600,000	133,800,000	
2	Desa Aiale	24,000,000	-	27,000,000	36,000,000	4,200,000	3,000,000	3,600,000	4,200,000	-	-	1,200,000	15,000,000	3,000,000	3,600,000	124,800,000	
3	Desa Tolomato	24,000,000	-	27,000,000	27,000,000	4,200,000	3,000,000	3,600,000	4,200,000	-	-	1,200,000	15,000,000	3,000,000	3,600,000	115,800,000	
4	Desa Lompoto	24,000,000	-	27,000,000	36,000,000	4,200,000	3,000,000	3,600,000	4,200,000	-	-	1,200,000	15,000,000	3,000,000	3,600,000	124,800,000	
5	Desa Lombongo	24,000,000	12,000,000	27,000,000	36,000,000	4,200,000	3,000,000	3,600,000	4,200,000	-	-	1,200,000	15,000,000	3,000,000	3,600,000	136,800,000	
6	Desa Tapadae	24,000,000	12,000,000	27,000,000	27,000,000	4,200,000	3,000,000	3,600,000	4,200,000	-	-	1,200,000	15,000,000	3,000,000	3,600,000	127,800,000	
5	Kec. Kabila	168,000,000	72,000,000	188,000,000	198,000,000	29,400,000	21,000,000	25,200,000	29,400,000	-	-	8,400,000	105,000,000	21,000,000	25,200,000	891,600,000	
1	Desa Dutuhe	24,000,000	12,000,000	27,000,000	27,000,000	4,200,000	3,000,000	3,600,000	4,200,000	-	-	1,200,000	15,000,000	3,000,000	3,600,000	127,800,000	
2	Desa Tenggilirigo	24,000,000	12,000,000	27,000,000	27,000,000	4,200,000	3,000,000	3,600,000	4,200,000	-	-	1,200,000	15,000,000	3,000,000	3,600,000	127,800,000	
3	Desa Poowe	24,000,000	-	27,000,000	27,000,000	4,200,000	3,000,000	3,600,000	4,200,000	-	-	1,200,000	15,000,000	3,000,000	3,600,000	115,800,000	
4	Desa Poowe Barat	24,000,000	12,000,000	27,000,000	27,000,000	4,200,000	3,000,000	3,600,000	4,200,000	-	-	1,200,000	15,000,000	3,000,000	3,600,000	127,800,000	
5	Desa Tole Selatan	24,000,000	12,000,000	27,000,000	27,000,000	4,200,000	3,000,000	3,600,000	4,200,000	-	-	1,200,000	15,000,000	3,000,000	3,600,000	127,800,000	
6	Desa Talango	24,000,000	12,000,000	27,000,000	27,000,000	4,200,000	3,000,000	3,600,000	4,200,000	-	-	1,200,000	15,000,000	3,000,000	3,600,000	127,800,000	
7	Desa Dutuhe Barat	24,000,000	12,000,000	27,000,000	36,000,000	4,200,000	3,000,000	3,600,000	4,200,000	-	-	1,200,000	15,000,000	3,000,000	3,600,000	136,800,000	
6	Kec. Tlilongkabila	336,000,000	120,000,000	376,000,000	459,000,000	58,800,000	42,000,000	50,400,000	58,800,000	-	-	16,800,000	228,000,000	42,000,000	50,400,000	1,840,200,000	
1	Desa Bongame	24,000,000	12,000,000	27,000,000	36,000,000	4,200,000	3,000,000	3,600,000	4,200,000	-	-	1,200,000	27,000,000	3,000,000	3,600,000	148,800,000	
2	Desa Bongopini	24,000,000	-	27,000,000	36,000,000	4,200,000	3,000,000	3,600,000	4,200,000	-	-	1,200,000	15,000,000	3,000,000	3,600,000	124,800,000	
3	Desa Iloheluma	24,000,000	12,000,000	27,000,000	36,000,000	4,200,000	3,000,000	3,600,000	4,200,000	-	-	1,200,000	15,000,000	3,000,000	3,600,000	136,800,000	
4	Desa Moulong	24,000,000	12,000,000	27,000,000	27,000,000	4,200,000	3,000,000	3,600,000	4,200,000	-	-	1,200,000	15,000,000	3,000,000	3,600,000	127,800,000	
5	Desa Tolo Utara	24,000,000	-	27,000,000	36,000,000	4,200,000	3,000,000	3,600,000	4,200,000	-	-	1,200,000	21,000,000	3,000,000	3,600,000	130,800,000	
6	Desa Molihango	24,000,000	-	27,000,000	36,000,000	4,200,000	3,000,000	3,600,000	4,200,000	-	-	1,200,000	15,000,000	3,000,000	3,600,000	124,800,000	
7	Desa Temboo	24,000,000	12,000,000	27,000,000	36,000,000	4,200,000	3,000,000	3,600,000	4,200,000	-	-	1,200,000	15,000,000	3,000,000	3,600,000	136,800,000	
8	Desa Lonuo	24,000,000	12,000,000	27,000,000	27,000,000	4,200,000	3,000,000	3,600,000	4,200,000	-	-	1,200,000	15,000,000	3,000,000	3,600,000	127,800,000	
9	Desa Tungulu	24,000,000	12,000,000	27,000,000	36,000,000	4,200,000	3,000,000	3,600,000	4,200,000	-	-	1,200,000	15,000,000	3,000,000	3,600,000	136,800,000	
10	Desa Butu	24,000,000	12,000,000	27,000,000	27,000,000	4,200,000	3,000,000	3,600,000	4,200,000	-	-	1,200,000	15,000,000	3,000,000	3,600,000	127,800,000	
11	Desa Pernata	24,000,000	12,000,000	27,000,000	36,000,000	4,200,000	3,000,000	3,600,000	4,200,000	-	-	1,200,000	15,000,000	3,000,000	3,600,000	136,800,000	
12	Desa Tungulu Selatan	24,000,000	-	27,000,000	27,000,000	4,200,000	3,000,000	3,600,000	4,200,000	-	-	1,200,000	15,000,000	3,000,000	3,600,000	115,800,000	
13	Desa Bongohulawa	24,000,000	12,000,000	27,000,000	36,000,000	4,200,000	3,000,000	3,600,000	4,200,000	-	-	1,200,000	15,000,000	3,000,000	3,600,000	136,800,000	
14	Desa Berlian	24,000,000	12,000,000	27,000,000	27,000,000	4,200,000	3,000,000	3,600,000	4,200,000	-	-	1,200,000	15,000,000	3,000,000	3,600,000	127,800,000	

NO.	DESA	JUMLAH HONOR DAN OPERASIONAL														
		KADES	SEKDES	KAUR	KADUS	IMAM	GURU NGAJI	PEG. SYARA	MOTIFATOR PEMB. DESA	OPS PPKBD	OPS SUB PPKBD	OPS BPD	HONORBPD	OPS LPM	PKK	JUMLAH
1	2	3	4	5	6	7	8	9	10	11	12	13	14	15	16	17
7	Kec. Tapa	168.000.000	72.000.000	189.000.000	198.000.000	29.400.000	21.000.000	25.200.000	29.400.000	-	-	8.400.000	105.000.000	21.000.000	25.200.000	891.600.000
1	Desa Takmopatu	24.000.000	12.000.000	27.000.000	36.000.000	4.200.000	3.000.000	3.600.000	4.200.000	-	-	1.200.000	15.000.000	3.000.000	3.600.000	136.800.000
2	Desa Dungala	24.000.000	12.000.000	27.000.000	27.000.000	4.200.000	3.000.000	3.600.000	4.200.000	-	-	1.200.000	15.000.000	3.000.000	3.600.000	127.800.000
3	Desa Lange	24.000.000	-	27.000.000	27.000.000	4.200.000	3.000.000	3.600.000	4.200.000	-	-	1.200.000	15.000.000	3.000.000	3.600.000	115.800.000
4	Desa Tallobutu	24.000.000	12.000.000	27.000.000	27.000.000	4.200.000	3.000.000	3.600.000	4.200.000	-	-	1.200.000	15.000.000	3.000.000	3.600.000	127.800.000
5	Desa Tallobutu selatan	24.000.000	12.000.000	27.000.000	27.000.000	4.200.000	3.000.000	3.600.000	4.200.000	-	-	1.200.000	15.000.000	3.000.000	3.600.000	127.800.000
6	Desa Kramet	24.000.000	12.000.000	27.000.000	27.000.000	4.200.000	3.000.000	3.600.000	4.200.000	-	-	1.200.000	15.000.000	3.000.000	3.600.000	127.800.000
7	Desa Meranti	24.000.000	12.000.000	27.000.000	27.000.000	4.200.000	3.000.000	3.600.000	4.200.000	-	-	1.200.000	15.000.000	3.000.000	3.600.000	127.800.000
8	Kec. Bulango Utara	216.000.000	57.000.000	243.000.000	279.000.000	37.800.000	27.000.000	32.400.000	37.800.000	-	-	10.800.000	135.000.000	27.000.000	32.400.000	1.135.200.000
1	Desa Bodi	24.000.000	9.000.000	27.000.000	27.000.000	4.200.000	3.000.000	3.600.000	4.200.000	-	-	1.200.000	15.000.000	3.000.000	3.600.000	124.800.000
2	Desa Bandungan	24.000.000	-	27.000.000	27.000.000	4.200.000	3.000.000	3.600.000	4.200.000	-	-	1.200.000	15.000.000	3.000.000	3.600.000	115.800.000
3	Desa Tupa	24.000.000	-	27.000.000	36.000.000	4.200.000	3.000.000	3.600.000	4.200.000	-	-	1.200.000	15.000.000	3.000.000	3.600.000	124.800.000
4	Desa Tulia	24.000.000	12.000.000	27.000.000	36.000.000	4.200.000	3.000.000	3.600.000	4.200.000	-	-	1.200.000	15.000.000	3.000.000	3.600.000	136.800.000
5	Desa Longalo	24.000.000	-	27.000.000	36.000.000	4.200.000	3.000.000	3.600.000	4.200.000	-	-	1.200.000	15.000.000	3.000.000	3.600.000	124.800.000
6	Desa Bunuo	24.000.000	12.000.000	27.000.000	27.000.000	4.200.000	3.000.000	3.600.000	4.200.000	-	-	1.200.000	15.000.000	3.000.000	3.600.000	127.800.000
7	Desa Suka Damai	24.000.000	12.000.000	27.000.000	27.000.000	4.200.000	3.000.000	3.600.000	4.200.000	-	-	1.200.000	15.000.000	3.000.000	3.600.000	127.800.000
8	Desa Kopi	24.000.000	12.000.000	27.000.000	27.000.000	4.200.000	3.000.000	3.600.000	4.200.000	-	-	1.200.000	15.000.000	3.000.000	3.600.000	127.800.000
9	Desa Lomaya	24.000.000	-	27.000.000	36.000.000	4.200.000	3.000.000	3.600.000	4.200.000	-	-	1.200.000	15.000.000	3.000.000	3.600.000	124.800.000
9	Kec. Bulango Selatan	240.000.000	96.000.000	270.000.000	261.000.000	42.000.000	30.000.000	36.000.000	42.000.000	-	-	12.000.000	150.000.000	30.000.000	36.000.000	1.245.000.000
1	Desa Ayula Selatan	24.000.000	12.000.000	27.000.000	27.000.000	4.200.000	3.000.000	3.600.000	4.200.000	-	-	1.200.000	15.000.000	3.000.000	3.600.000	127.800.000
2	Desa Ayula Utara	24.000.000	-	27.000.000	27.000.000	4.200.000	3.000.000	3.600.000	4.200.000	-	-	1.200.000	15.000.000	3.000.000	3.600.000	115.800.000
3	Desa Huntu Selatan	24.000.000	-	27.000.000	27.000.000	4.200.000	3.000.000	3.600.000	4.200.000	-	-	1.200.000	15.000.000	3.000.000	3.600.000	115.800.000
4	Desa Huntu Utara	24.000.000	12.000.000	27.000.000	27.000.000	4.200.000	3.000.000	3.600.000	4.200.000	-	-	1.200.000	15.000.000	3.000.000	3.600.000	127.800.000
5	Desa Ayula Tiango	24.000.000	12.000.000	27.000.000	27.000.000	4.200.000	3.000.000	3.600.000	4.200.000	-	-	1.200.000	15.000.000	3.000.000	3.600.000	127.800.000
6	Desa Ayula Timur	24.000.000	12.000.000	27.000.000	18.000.000	4.200.000	3.000.000	3.600.000	4.200.000	-	-	1.200.000	15.000.000	3.000.000	3.600.000	118.800.000
7	Desa Lamahu	24.000.000	12.000.000	27.000.000	27.000.000	4.200.000	3.000.000	3.600.000	4.200.000	-	-	1.200.000	15.000.000	3.000.000	3.600.000	127.800.000
8	Desa Huntu Barat	24.000.000	12.000.000	27.000.000	27.000.000	4.200.000	3.000.000	3.600.000	4.200.000	-	-	1.200.000	15.000.000	3.000.000	3.600.000	127.800.000
9	Desa Tinelo Ayula	24.000.000	12.000.000	27.000.000	27.000.000	4.200.000	3.000.000	3.600.000	4.200.000	-	-	1.200.000	15.000.000	3.000.000	3.600.000	127.800.000
10	Desa Sejahtera	24.000.000	12.000.000	27.000.000	27.000.000	4.200.000	3.000.000	3.600.000	4.200.000	-	-	1.200.000	15.000.000	3.000.000	3.600.000	127.800.000
10	Kec. Bulango Ulu	144.000.000	60.000.000	162.000.000	162.000.000	25.200.000	18.000.000	21.600.000	25.200.000	-	-	7.200.000	90.000.000	18.000.000	21.600.000	754.800.000
1	Desa Mongilio	24.000.000	-	27.000.000	27.000.000	4.200.000	3.000.000	3.600.000	4.200.000	-	-	1.200.000	15.000.000	3.000.000	3.600.000	115.800.000
2	Desa Mongilio Utara	24.000.000	12.000.000	27.000.000	27.000.000	4.200.000	3.000.000	3.600.000	4.200.000	-	-	1.200.000	15.000.000	3.000.000	3.600.000	127.800.000
3	Desa Owata	24.000.000	12.000.000	27.000.000	27.000.000	4.200.000	3.000.000	3.600.000	4.200.000	-	-	1.200.000	15.000.000	3.000.000	3.600.000	127.800.000
4	Desa Pilohaya	24.000.000	12.000.000	27.000.000	27.000.000	4.200.000	3.000.000	3.600.000	4.200.000	-	-	1.200.000	15.000.000	3.000.000	3.600.000	127.800.000
5	Desa Iomata	24.000.000	12.000.000	27.000.000	27.000.000	4.200.000	3.000.000	3.600.000	4.200.000	-	-	1.200.000	15.000.000	3.000.000	3.600.000	127.800.000
6	Desa Suka Makmur	24.000.000	12.000.000	27.000.000	27.000.000	4.200.000	3.000.000	3.600.000	4.200.000	-	-	1.200.000	15.000.000	3.000.000	3.600.000	127.800.000

NO.	DESA	JUMLAH HONOR DAN OPERASIONAL														
		KADES	SEKDES	KAUR	KADUS	IMAM	GURU NGAJI	PEG. SYARA	MOTIFATOR PEMB. DESA	OPS PPKBD	OPS SUB PPKBD	OPS BPD	HONORBPD	OPS LPM	PKK	JUMLAH
1	2	3	4	5	6	7	8	9	10	11	12	13	14	15	16	17
11	Kec. Botupingge	216,000,000	96,000,000	243,000,000	270,000,000	37,800,000	27,000,000	32,400,000	37,800,000	-	-	10,800,000	135,000,000	27,000,000	32,400,000	1,165,200,000
1	Desa Timbulo	24,000,000	12,000,000	27,000,000	36,000,000	4,200,000	3,000,000	3,600,000	4,200,000	-	-	1,200,000	15,000,000	3,000,000	3,600,000	136,800,000
2	Desa Lumetu	24,000,000	-	27,000,000	27,000,000	4,200,000	3,000,000	3,600,000	4,200,000	-	-	1,200,000	15,000,000	3,000,000	3,600,000	115,800,000
3	Desa Buata	24,000,000	12,000,000	27,000,000	27,000,000	4,200,000	3,000,000	3,600,000	4,200,000	-	-	1,200,000	15,000,000	3,000,000	3,600,000	127,800,000
4	Desa Pangulo	24,000,000	12,000,000	27,000,000	27,000,000	4,200,000	3,000,000	3,600,000	4,200,000	-	-	1,200,000	15,000,000	3,000,000	3,600,000	127,800,000
5	Desa Timbulo Timur	24,000,000	12,000,000	27,000,000	36,000,000	4,200,000	3,000,000	3,600,000	4,200,000	-	-	1,200,000	15,000,000	3,000,000	3,600,000	136,800,000
6	Desa Tanah Putih	24,000,000	12,000,000	27,000,000	27,000,000	4,200,000	3,000,000	3,600,000	4,200,000	-	-	1,200,000	15,000,000	3,000,000	3,600,000	127,800,000
7	Desa Pangulo Barat	24,000,000	12,000,000	27,000,000	27,000,000	4,200,000	3,000,000	3,600,000	4,200,000	-	-	1,200,000	15,000,000	3,000,000	3,600,000	136,800,000
8	Desa Timbulo Tengah	24,000,000	12,000,000	27,000,000	36,000,000	4,200,000	3,000,000	3,600,000	4,200,000	-	-	1,200,000	15,000,000	3,000,000	3,600,000	136,800,000
9	Desa Sukma	24,000,000	12,000,000	27,000,000	27,000,000	4,200,000	3,000,000	3,600,000	4,200,000	-	-	1,200,000	15,000,000	3,000,000	3,600,000	127,800,000
12	Kec. Kabila Bone	216,000,000	84,000,000	243,000,000	306,000,000	37,800,000	27,000,000	32,400,000	37,800,000	-	-	10,800,000	141,000,000	27,000,000	32,400,000	1,195,200,000
1	Desa Huangobolu	24,000,000	12,000,000	27,000,000	36,000,000	4,200,000	3,000,000	3,600,000	4,200,000	-	-	1,200,000	21,000,000	3,000,000	3,600,000	142,800,000
2	Desa Botubarani	24,000,000	12,000,000	27,000,000	27,000,000	4,200,000	3,000,000	3,600,000	4,200,000	-	-	1,200,000	15,000,000	3,000,000	3,600,000	127,800,000
3	Desa Bilungo	24,000,000	12,000,000	27,000,000	36,000,000	4,200,000	3,000,000	3,600,000	4,200,000	-	-	1,200,000	15,000,000	3,000,000	3,600,000	136,800,000
4	Desa Modelomo	24,000,000	-	27,000,000	27,000,000	4,200,000	3,000,000	3,600,000	4,200,000	-	-	1,200,000	15,000,000	3,000,000	3,600,000	115,800,000
5	Desa Botlonmo	24,000,000	12,000,000	27,000,000	36,000,000	4,200,000	3,000,000	3,600,000	4,200,000	-	-	1,200,000	15,000,000	3,000,000	3,600,000	136,800,000
6	Desa Molutabu	24,000,000	-	27,000,000	36,000,000	4,200,000	3,000,000	3,600,000	4,200,000	-	-	1,200,000	15,000,000	3,000,000	3,600,000	124,800,000
7	Desa Oluhuta	24,000,000	12,000,000	27,000,000	36,000,000	4,200,000	3,000,000	3,600,000	4,200,000	-	-	1,200,000	15,000,000	3,000,000	3,600,000	136,800,000
8	Desa Olele	24,000,000	12,000,000	27,000,000	36,000,000	4,200,000	3,000,000	3,600,000	4,200,000	-	-	1,200,000	15,000,000	3,000,000	3,600,000	136,800,000
9	Desa Binialehe	24,000,000	12,000,000	27,000,000	36,000,000	4,200,000	3,000,000	3,600,000	4,200,000	-	-	1,200,000	15,000,000	3,000,000	3,600,000	136,800,000
13	Kec. Bonrepati	312,000,000	96,000,000	351,000,000	441,000,000	54,600,000	39,000,000	46,800,000	54,600,000	-	-	15,600,000	201,000,000	39,000,000	46,800,000	1,697,400,000
1	Desa Bilungala	24,000,000	-	27,000,000	63,000,000	4,200,000	3,000,000	3,600,000	4,200,000	-	-	1,200,000	21,000,000	3,000,000	3,600,000	157,800,000
2	Desa Bilungala Utara	24,000,000	12,000,000	27,000,000	27,000,000	4,200,000	3,000,000	3,600,000	4,200,000	-	-	1,200,000	15,000,000	3,000,000	3,600,000	127,800,000
3	Desa Tihu	24,000,000	-	27,000,000	36,000,000	4,200,000	3,000,000	3,600,000	4,200,000	-	-	1,200,000	15,000,000	3,000,000	3,600,000	124,800,000
4	Desa Temboo	24,000,000	12,000,000	27,000,000	27,000,000	4,200,000	3,000,000	3,600,000	4,200,000	-	-	1,200,000	15,000,000	3,000,000	3,600,000	127,800,000
5	Desa Tololo	24,000,000	-	27,000,000	36,000,000	4,200,000	3,000,000	3,600,000	4,200,000	-	-	1,200,000	15,000,000	3,000,000	3,600,000	124,800,000
6	Desa Tongo	24,000,000	-	27,000,000	27,000,000	4,200,000	3,000,000	3,600,000	4,200,000	-	-	1,200,000	15,000,000	3,000,000	3,600,000	115,800,000
7	Desa Lembah Hijau	24,000,000	12,000,000	27,000,000	36,000,000	4,200,000	3,000,000	3,600,000	4,200,000	-	-	1,200,000	15,000,000	3,000,000	3,600,000	136,800,000
8	Desa Tunas Jaya	24,000,000	12,000,000	27,000,000	36,000,000	4,200,000	3,000,000	3,600,000	4,200,000	-	-	1,200,000	15,000,000	3,000,000	3,600,000	136,800,000
9	Desa Batu Hijau	24,000,000	12,000,000	27,000,000	27,000,000	4,200,000	3,000,000	3,600,000	4,200,000	-	-	1,200,000	15,000,000	3,000,000	3,600,000	127,800,000
10	Desa Kamiri	24,000,000	12,000,000	27,000,000	27,000,000	4,200,000	3,000,000	3,600,000	4,200,000	-	-	1,200,000	15,000,000	3,000,000	3,600,000	124,800,000
11	Desa Ulabanga	24,000,000	-	27,000,000	36,000,000	4,200,000	3,000,000	3,600,000	4,200,000	-	-	1,200,000	15,000,000	3,000,000	3,600,000	124,800,000
12	Desa Ombulo Hijau	24,000,000	12,000,000	27,000,000	27,000,000	4,200,000	3,000,000	3,600,000	4,200,000	-	-	1,200,000	15,000,000	3,000,000	3,600,000	127,800,000
13	Desa Pelita Hijau	24,000,000	12,000,000	27,000,000	36,000,000	4,200,000	3,000,000	3,600,000	4,200,000	-	-	1,200,000	15,000,000	3,000,000	3,600,000	136,800,000

NO.	DESA	JUMLAH HONOR DAN OPERASIONAL														
		KADES	SEKDES	KAUR	KADUS	IMAM	GURU NGAJI	PEG. SYARA	MOTIFATOR PEMB. DESA	OPS PPKBD	OPS SUB PPKBD	OPS BPD	HONORBPD	OPS LPM	PKK	JUMLAH
1	2	3	4	5	6	7	8	9	10	11	12	13	14	15	16	17
14	Kec. Bulawa	216,000,000	108,000,000	243,000,000	342,000,000	37,800,000	27,000,000	32,400,000	37,800,000	-	-	10,800,000	135,000,000	27,000,000	32,400,000	1,249,200,000
1	Desa Kaidundu	24,000,000	12,000,000	27,000,000	45,000,000	4,200,000	3,000,000	3,600,000	4,200,000	-	-	1,200,000	15,000,000	3,000,000	3,600,000	145,800,000
2	Desa Kaidundu Barat	24,000,000	12,000,000	27,000,000	36,000,000	4,200,000	3,000,000	3,600,000	4,200,000	-	-	1,200,000	15,000,000	3,000,000	3,600,000	136,800,000
3	Desa Mopiya	24,000,000	12,000,000	27,000,000	36,000,000	4,200,000	3,000,000	3,600,000	4,200,000	-	-	1,200,000	15,000,000	3,000,000	3,600,000	136,800,000
4	Desa Marungaa	24,000,000	12,000,000	27,000,000	36,000,000	4,200,000	3,000,000	3,600,000	4,200,000	-	-	1,200,000	15,000,000	3,000,000	3,600,000	136,800,000
5	Desa Marungaa Timur	24,000,000	12,000,000	27,000,000	45,000,000	4,200,000	3,000,000	3,600,000	4,200,000	-	-	1,200,000	15,000,000	3,000,000	3,600,000	145,800,000
6	Desa Bukit Hijau	24,000,000	12,000,000	27,000,000	36,000,000	4,200,000	3,000,000	3,600,000	4,200,000	-	-	1,200,000	15,000,000	3,000,000	3,600,000	136,800,000
7	Desa Phenomonga	24,000,000	12,000,000	27,000,000	36,000,000	4,200,000	3,000,000	3,600,000	4,200,000	-	-	1,200,000	15,000,000	3,000,000	3,600,000	136,800,000
8	Desa Dunggiala	24,000,000	12,000,000	27,000,000	36,000,000	4,200,000	3,000,000	3,600,000	4,200,000	-	-	1,200,000	15,000,000	3,000,000	3,600,000	136,800,000
9	Desa Palata	24,000,000	12,000,000	27,000,000	36,000,000	4,200,000	3,000,000	3,600,000	4,200,000	-	-	1,200,000	15,000,000	3,000,000	3,600,000	136,800,000
15	Kec. Bone Raya	240,000,000	96,000,000	270,000,000	270,000,000	42,000,000	30,000,000	36,000,000	42,000,000	-	-	12,000,000	150,000,000	30,000,000	36,000,000	1,254,000,000
1	Desa Tombulilato	24,000,000	12,000,000	27,000,000	27,000,000	4,200,000	3,000,000	3,600,000	4,200,000	-	-	1,200,000	15,000,000	3,000,000	3,600,000	127,800,000
2	Desa Moolayu	24,000,000	-	27,000,000	27,000,000	4,200,000	3,000,000	3,600,000	4,200,000	-	-	1,200,000	15,000,000	3,000,000	3,600,000	115,800,000
3	Desa Inomatia	24,000,000	-	27,000,000	27,000,000	4,200,000	3,000,000	3,600,000	4,200,000	-	-	1,200,000	15,000,000	3,000,000	3,600,000	115,800,000
4	Desa Mochinele	24,000,000	12,000,000	27,000,000	27,000,000	4,200,000	3,000,000	3,600,000	4,200,000	-	-	1,200,000	15,000,000	3,000,000	3,600,000	127,800,000
5	Desa Laut Baru	24,000,000	12,000,000	27,000,000	27,000,000	4,200,000	3,000,000	3,600,000	4,200,000	-	-	1,200,000	15,000,000	3,000,000	3,600,000	127,800,000
6	Desa Moopiya	24,000,000	12,000,000	27,000,000	27,000,000	4,200,000	3,000,000	3,600,000	4,200,000	-	-	1,200,000	15,000,000	3,000,000	3,600,000	127,800,000
7	Desa Alo	24,000,000	12,000,000	27,000,000	27,000,000	4,200,000	3,000,000	3,600,000	4,200,000	-	-	1,200,000	15,000,000	3,000,000	3,600,000	127,800,000
8	Desa Pelita Jaya	24,000,000	12,000,000	27,000,000	27,000,000	4,200,000	3,000,000	3,600,000	4,200,000	-	-	1,200,000	15,000,000	3,000,000	3,600,000	127,800,000
9	Desa Bunga	24,000,000	12,000,000	27,000,000	27,000,000	4,200,000	3,000,000	3,600,000	4,200,000	-	-	1,200,000	15,000,000	3,000,000	3,600,000	127,800,000
10	Desa Moolawa	24,000,000	12,000,000	27,000,000	27,000,000	4,200,000	3,000,000	3,600,000	4,200,000	-	-	1,200,000	15,000,000	3,000,000	3,600,000	127,800,000
16	Kec. Bone	336,000,000	96,000,000	378,000,000	432,000,000	58,800,000	42,000,000	50,400,000	58,800,000	-	-	16,800,000	210,000,000	42,000,000	50,400,000	1,771,200,000
1	Desa Taludaa	24,000,000	-	27,000,000	36,000,000	4,200,000	3,000,000	3,600,000	4,200,000	-	-	1,200,000	15,000,000	3,000,000	3,600,000	124,800,000
2	Desa Moodulio	24,000,000	-	27,000,000	36,000,000	4,200,000	3,000,000	3,600,000	4,200,000	-	-	1,200,000	15,000,000	3,000,000	3,600,000	124,800,000
3	Desa Inogaluma	24,000,000	-	27,000,000	36,000,000	4,200,000	3,000,000	3,600,000	4,200,000	-	-	1,200,000	15,000,000	3,000,000	3,600,000	124,800,000
4	Desa Soglia	24,000,000	-	27,000,000	36,000,000	4,200,000	3,000,000	3,600,000	4,200,000	-	-	1,200,000	15,000,000	3,000,000	3,600,000	124,800,000
5	Desa Morano	24,000,000	-	27,000,000	27,000,000	4,200,000	3,000,000	3,600,000	4,200,000	-	-	1,200,000	15,000,000	3,000,000	3,600,000	115,800,000
6	Desa Biliantunga	24,000,000	-	27,000,000	36,000,000	4,200,000	3,000,000	3,600,000	4,200,000	-	-	1,200,000	15,000,000	3,000,000	3,600,000	124,800,000
7	Desa Ilohuwa	24,000,000	12,000,000	27,000,000	27,000,000	4,200,000	3,000,000	3,600,000	4,200,000	-	-	1,200,000	15,000,000	3,000,000	3,600,000	127,800,000
8	Desa Masiega	24,000,000	12,000,000	27,000,000	27,000,000	4,200,000	3,000,000	3,600,000	4,200,000	-	-	1,200,000	15,000,000	3,000,000	3,600,000	127,800,000
9	Desa Tumbun Mekar	24,000,000	12,000,000	27,000,000	27,000,000	4,200,000	3,000,000	3,600,000	4,200,000	-	-	1,200,000	15,000,000	3,000,000	3,600,000	127,800,000
10	Desa Molamahu	24,000,000	12,000,000	27,000,000	27,000,000	4,200,000	3,000,000	3,600,000	4,200,000	-	-	1,200,000	15,000,000	3,000,000	3,600,000	127,800,000
11	Desa Muara Bone	24,000,000	12,000,000	27,000,000	36,000,000	4,200,000	3,000,000	3,600,000	4,200,000	-	-	1,200,000	15,000,000	3,000,000	3,600,000	136,800,000
12	Desa Candana Putih	24,000,000	12,000,000	27,000,000	27,000,000	4,200,000	3,000,000	3,600,000	4,200,000	-	-	1,200,000	15,000,000	3,000,000	3,600,000	127,800,000
13	Desa Waluhu	24,000,000	12,000,000	27,000,000	27,000,000	4,200,000	3,000,000	3,600,000	4,200,000	-	-	1,200,000	15,000,000	3,000,000	3,600,000	127,800,000
14	Pemata	24,000,000	12,000,000	27,000,000	27,000,000	4,200,000	3,000,000	3,600,000	4,200,000	-	-	1,200,000	15,000,000	3,000,000	3,600,000	127,800,000

		JUMLAH HONOR DAN OPERASIONAL														
NO.	DESA	KADES	SEKDES	KAUR	KADUS	IMAM	GURU NGAJI	PEG. SYARA	MOTIFATOR PEMB. DESA	OPS PPKBD	OPS SUB PPKBD	OPS BPD	HONORBPD	OPS LPM	PKK	JUMLAH
1	2	3	4	5	6	7	8	9	10	11	12	13	14	15	16	17
	17 Kec. Bulango Timur	120.000.000	48.000.000	135.000.000	162.000.000	21.000.000	15.000.000	18.000.000	21.000.000	-	-	6.000.000	75.000.000	15.000.000	18.000.000	654.000.000
	1 Desa Bulelambi	24.000.000	-	27.000.000	36.000.000	4.200.000	3.000.000	3.600.000	4.200.000	-	-	1.200.000	15.000.000	3.000.000	3.600.000	124.800.000
	2 Desa Bulelambi Timur	24.000.000	12.000.000	27.000.000	36.000.000	4.200.000	3.000.000	3.600.000	4.200.000	-	-	1.200.000	15.000.000	3.000.000	3.600.000	136.800.000
	3 Desa Bulelambi Barat	24.000.000	12.000.000	27.000.000	36.000.000	4.200.000	3.000.000	3.600.000	4.200.000	-	-	1.200.000	15.000.000	3.000.000	3.600.000	136.800.000
	4 Desa Toluwaya	24.000.000	12.000.000	27.000.000	27.000.000	4.200.000	3.000.000	3.600.000	4.200.000	-	-	1.200.000	15.000.000	3.000.000	3.600.000	127.800.000
	5 Desa Popodu	24.000.000	12.000.000	27.000.000	27.000.000	4.200.000	3.000.000	3.600.000	4.200.000	-	-	1.200.000	15.000.000	3.000.000	3.600.000	127.800.000
	18 Kec. Pinogu	120.000.000	48.000.000	135.000.000	135.000.000	21.000.000	15.000.000	18.000.000	21.000.000	-	-	6.000.000	75.000.000	15.000.000	18.000.000	627.000.000
	1 Desa Pinogu	24.000.000	-	27.000.000	27.000.000	4.200.000	3.000.000	3.600.000	4.200.000	-	-	1.200.000	15.000.000	3.000.000	3.600.000	115.800.000
	2 Desa Banglo	24.000.000	12.000.000	27.000.000	27.000.000	4.200.000	3.000.000	3.600.000	4.200.000	-	-	1.200.000	15.000.000	3.000.000	3.600.000	127.800.000
	3 Desa Dataran Hijau	24.000.000	12.000.000	27.000.000	27.000.000	4.200.000	3.000.000	3.600.000	4.200.000	-	-	1.200.000	15.000.000	3.000.000	3.600.000	127.800.000
	4 Desa Pinogu Permai	24.000.000	12.000.000	27.000.000	27.000.000	4.200.000	3.000.000	3.600.000	4.200.000	-	-	1.200.000	15.000.000	3.000.000	3.600.000	127.800.000
	5 Desa Tiongghia	24.000.000	12.000.000	27.000.000	27.000.000	4.200.000	3.000.000	3.600.000	4.200.000	-	-	1.200.000	15.000.000	3.000.000	3.600.000	127.800.000
	JUMLAH	3.840.000.000	1.413.000.000	4.320.000.000	4.878.000.000	672.000.000	480.000.000	576.000.000	672.000.000	-	-	192.000.000	2.442.000.000	480.000.000	576.000.000	20.540.000.000

C. BESARAN RINCIAN ADD DAN BANTUAN KEUANGAN PERDESA

NO.	DESA	BESARAN HONOR DAN OPERASIONAL /BULAN																											
		KADES	SEKDES	KAUR	KADUS	IMAM	GURU NGAJI	PEG SYARA	FAS. DESA	OPS. PPKBD	OPS. SUB.PPKBD	OPS BPD	BPD	LPM	PKK	KADES	SEKDES	KAUR	KADUS	IMAM	GURU NGAJI	PEG. SYARA	MOTIFATOR PEMB. DESA	OPS. PPKBD	OPS SUB PPKBD	OPS BPD	BPD	OPS LPM	PKK
		1	2	3	4	5	6	7	8	9	10	11	12		13	14	15	16	17	18	19	20	21	22	23	24	25	26	27
Kec. Suwawa	1	10	7	30	30	10	10	10	10	0	0	10	54	10	10														
	1	Desa Huludotamo	1	1	3	3	1	1	1	1	1	1	5	1	1	2,000,000	1,000,000	750,000	750,000	350,000	250,000	300,000	350,000	100,000	250,000	100,000	250,000	250,000	300,000
	2	Desa Bude	1	0	3	2	1	1	1	1	1	1	5	1	1	2,000,000		750,000	750,000	350,000	250,000	300,000	350,000	100,000	250,000	100,000	250,000	250,000	300,000
	3	Desa Boludawa	1	0	3	4	1	1	1	1	1	1	9	1	1	2,000,000		750,000	750,000	350,000	250,000	300,000	350,000	100,000	250,000	100,000	250,000	250,000	300,000
	4	Desa Tingkohubu	1	0	3	3	1	1	1	1	1	1	5	1	1	2,000,000		750,000	750,000	350,000	250,000	300,000	350,000	100,000	250,000	100,000	250,000	250,000	300,000
	5	Desa Ulianta	1	1	3	3	1	1	1	1	1	1	5	1	1	2,000,000	1,000,000	750,000	750,000	350,000	250,000	300,000	350,000	100,000	250,000	100,000	250,000	250,000	300,000
	6	Desa Tineio	1	1	3	3	1	1	1	1	1	1	5	1	1	2,000,000	1,000,000	750,000	750,000	350,000	250,000	300,000	350,000	100,000	250,000	100,000	250,000	250,000	300,000
	7	Desa Budeja	1	1	3	3	1	1	1	1	1	1	5	1	1	2,000,000	1,000,000	750,000	750,000	350,000	250,000	300,000	350,000	100,000	250,000	100,000	250,000	250,000	300,000
	8	Desa Bude Baru	1	1	3	3	1	1	1	1	1	1	5	1	1	2,000,000	1,000,000	750,000	750,000	350,000	250,000	300,000	350,000	100,000	250,000	100,000	250,000	250,000	300,000
	9	Desa Tingkohubu Timur	1	1	3	3	1	1	1	1	1	1	5	1	1	2,000,000	1,000,000	750,000	750,000	350,000	250,000	300,000	350,000	100,000	250,000	100,000	250,000	250,000	300,000
10	Desa Helumo	1	1	3	3	1	1	1	1	1	1	5	1	1	2,000,000	1,000,000	750,000	750,000	350,000	250,000	300,000	350,000	100,000	250,000	100,000	250,000	250,000	300,000	
Kec. Suwawa Selatan	2	8	7	24	27	8	8	8	8	0	0	8	40	8	8														
	1	Desa Molintogupo	1	1	3	4	1	1	1	1	1	1	5	1	1	2,000,000	1,000,000	750,000	750,000	350,000	250,000	300,000	350,000	100,000	250,000	100,000	250,000	250,000	300,000
	2	Desa Libungo	1	1	3	3	1	1	1	1	1	1	5	1	1	2,000,000	1,000,000	750,000	750,000	350,000	250,000	300,000	350,000	100,000	250,000	100,000	250,000	250,000	300,000
	3	Desa Bulontala	1	1	3	3	1	1	1	1	1	1	5	1	1	2,000,000	1,000,000	750,000	750,000	350,000	250,000	300,000	350,000	100,000	250,000	100,000	250,000	250,000	300,000
	4	Desa Bonedaa	1	1	3	4	1	1	1	1	1	1	5	1	1	2,000,000	1,000,000	750,000	750,000	350,000	250,000	300,000	350,000	100,000	250,000	100,000	250,000	250,000	300,000
	5	Desa Bondawuna	1	0	3	4	1	1	1	1	1	1	5	1	1	2,000,000		750,000	750,000	350,000	250,000	300,000	350,000	100,000	250,000	100,000	250,000	250,000	300,000
	6	Desa Bulontala Timur	1	1	3	3	1	1	1	1	1	1	5	1	1	2,000,000	1,000,000	750,000	750,000	350,000	250,000	300,000	350,000	100,000	250,000	100,000	250,000	250,000	300,000
	7	Desa Percutan	1	1	3	3	1	1	1	1	1	1	5	1	1	2,000,000	1,000,000	750,000	750,000	350,000	250,000	300,000	350,000	100,000	250,000	100,000	250,000	250,000	300,000
	8	Desa Bondarya	1	1	3	3	1	1	1	1	1	1	5	1	1	2,000,000	1,000,000	750,000	750,000	350,000	250,000	300,000	350,000	100,000	250,000	100,000	250,000	250,000	300,000
	3	Kec. Suwawa Timur	9	6	27	27	9	9	9	9	0	0	9	45	9	9													
Kec. Dumbaya Bulan	1	1	0	3	3	1	1	1	1	1	1	1	5	1	1	2,000,000		750,000	750,000	350,000	250,000	300,000	350,000	100,000	250,000	100,000	250,000	250,000	300,000
	2	Desa Tiangobula	1	0	3	3	1	1	1	1	1	1	5	1	1	2,000,000		750,000	750,000	350,000	250,000	300,000	350,000	100,000	250,000	100,000	250,000	250,000	300,000
	3	Desa Tulacolo	1	0	3	3	1	1	1	1	1	1	5	1	1	2,000,000		750,000	750,000	350,000	250,000	300,000	350,000	100,000	250,000	100,000	250,000	250,000	300,000
	4	Desa Tulacolo Timur	1	1	3	3	1	1	1	1	1	1	5	1	1	2,000,000	1,000,000	750,000	750,000	350,000	250,000	300,000	350,000	100,000	250,000	100,000	250,000	250,000	300,000
	5	Desa Poduwoma	1	1	3	3	1	1	1	1	1	1	5	1	1	2,000,000	1,000,000	750,000	750,000	350,000	250,000	300,000	350,000	100,000	250,000	100,000	250,000	250,000	300,000
	6	Desa Pangqilo	1	1	3	3	1	1	1	1	1	1	5	1	1	2,000,000	1,000,000	750,000	750,000	350,000	250,000	300,000	350,000	100,000	250,000	100,000	250,000	250,000	300,000
	7	Desa Tulacolo Barat	1	1	3	3	1	1	1	1	1	1	5	1	1	2,000,000	1,000,000	750,000	750,000	350,000	250,000	300,000	350,000	100,000	250,000	100,000	250,000	250,000	300,000
	8	Desa Parigi	1	1	3	3	1	1	1	1	1	1	5	1	1	2,000,000	1,000,000	750,000	750,000	350,000	250,000	300,000	350,000	100,000	250,000	100,000	250,000	250,000	300,000
	9	Desa Tiembra	1	1	3	3	1	1	1	1	1	1	5	1	1	2,000,000	1,000,000	750,000	750,000	350,000	250,000	300,000	350,000	100,000	250,000	100,000	250,000	250,000	300,000

NO.	DESA	JUMLAH HONOR DAN OPERASIONAL														BESARAN HONOR DAN OPERASIONAL /BULAN													
		KADES	SEKDES	KAUR	KADUS	IMAM	GURU NGAJI	PEG SYARA	FAS. DESA	OPS. PPKBD	OPS. SUB.PPKBD	OPS BPD	BPD	LPM	PKK	KADES	SEKDES	KAUR	KADUS	IMAM	GURU NGAJI	PEG. SYARA	MOTIFATOR PEMB. DESA	OPS. PPKBD	OPS SUB PPKBD	OPS BPD	BPD	LPM	PKK
1		3	4	5	6	7	8	9	10	11	12		13	14	15	16	17	18	19	20	21	22	23	24	25		26	27	28
2																													
4	Kec. Suwawa Tengah	6	2	18	23	6	6	6	6	0	0	6	30	6	6														
	1. Desa Duano	1	0	3	5	1	1	1	1	1		1	5	1	1	2,000,000		750,000	750,000	350,000	250,000	300,000	350,000	100,000	250,000	100,000	250,000	250,000	300,000
	2. Desa Aiale	1	0	3	4	1	1	1	1	1		1	5	1	1	2,000,000		750,000	750,000	350,000	250,000	300,000	350,000	100,000	250,000	100,000	250,000	250,000	300,000
	3. Desa Tolomato	1	0	3	3	1	1	1	1	1		1	5	1	1	2,000,000		750,000	750,000	350,000	250,000	300,000	350,000	100,000	250,000	100,000	250,000	250,000	300,000
	4. Desa Lompico	1	0	3	4	1	1	1	1	1		1	5	1	1	2,000,000		750,000	750,000	350,000	250,000	300,000	350,000	100,000	250,000	100,000	250,000	250,000	300,000
	5. Desa Lombongo	1	1	3	4	1	1	1	1	1		1	5	1	1	2,000,000	1,000,000	750,000	750,000	350,000	250,000	300,000	350,000	100,000	250,000	100,000	250,000	250,000	300,000
6	Desa Tapadaa	1	1	3	3	1	1	1	1	1		1	5	1	1	2,000,000	1,000,000	750,000	750,000	350,000	250,000	300,000	350,000	100,000	250,000	100,000	250,000	250,000	300,000
5	Kec. Kabila	7	6	21	22	7	7	7	7	0	0	7	35	7	7														
1	Desa Duiche	1	1	3	3	1	1	1	1	1		1	5	1	1	2,000,000	1,000,000	750,000	750,000	350,000	250,000	300,000	350,000	100,000	250,000	100,000	250,000	250,000	300,000
	2. Desa Tanglinggo	1	1	3	3	1	1	1	1	1		1	5	1	1	2,000,000	1,000,000	750,000	750,000	350,000	250,000	300,000	350,000	100,000	250,000	100,000	250,000	250,000	300,000
	3. Desa Poowo	1	0	3	3	1	1	1	1	1		1	5	1	1	2,000,000	1,000,000	750,000	750,000	350,000	250,000	300,000	350,000	100,000	250,000	100,000	250,000	250,000	300,000
	4. Desa Poowo Barat	1	1	3	3	1	1	1	1	1		1	5	1	1	2,000,000	1,000,000	750,000	750,000	350,000	250,000	300,000	350,000	100,000	250,000	100,000	250,000	250,000	300,000
	5. Desa Toto Selatan	1	1	3	3	1	1	1	1	1		1	5	1	1	2,000,000	1,000,000	750,000	750,000	350,000	250,000	300,000	350,000	100,000	250,000	100,000	250,000	250,000	300,000
	6. Desa Telango	1	1	3	3	1	1	1	1	1		1	5	1	1	2,000,000	1,000,000	750,000	750,000	350,000	250,000	300,000	350,000	100,000	250,000	100,000	250,000	250,000	300,000
	7. Desa Duiche Barat	1	1	3	4	1	1	1	1	1	1		1	5	1	1	2,000,000	1,000,000	750,000	750,000	350,000	250,000	300,000	350,000	100,000	250,000	100,000	250,000	250,000
6	Kec. Tlontgkabila	14	10	42	51	14	14	14	14	0	0	14	76	14	14														
1	Desa Bongorme	1	1	3	4	1	1	1	1	1		1	9	1	1	2,000,000	1,000,000	750,000	750,000	350,000	250,000	300,000	350,000	100,000	250,000	100,000	250,000	250,000	300,000
	2. Desa Bongopini	1	0	3	4	1	1	1	1	1		1	5	1	1	2,000,000	1,000,000	750,000	750,000	350,000	250,000	300,000	350,000	100,000	250,000	100,000	250,000	250,000	300,000
	3. Desa Ichehuma	1	1	3	4	1	1	1	1	1		1	5	1	1	2,000,000	1,000,000	750,000	750,000	350,000	250,000	300,000	350,000	100,000	250,000	100,000	250,000	250,000	300,000
	4. Desa Moutong	1	1	3	3	1	1	1	1	1		1	7	1	1	2,000,000	1,000,000	750,000	750,000	350,000	250,000	300,000	350,000	100,000	250,000	100,000	250,000	250,000	300,000
	5. Desa Toto Utara	1	0	3	4	1	1	1	1	1		1	5	1	1	2,000,000	1,000,000	750,000	750,000	350,000	250,000	300,000	350,000	100,000	250,000	100,000	250,000	250,000	300,000
	6. Desa Mollango	1	1	3	4	1	1	1	1	1		1	5	1	1	2,000,000	1,000,000	750,000	750,000	350,000	250,000	300,000	350,000	100,000	250,000	100,000	250,000	250,000	300,000
	7. Desa Tambobo	1	1	3	4	1	1	1	1	1		1	5	1	1	2,000,000	1,000,000	750,000	750,000	350,000	250,000	300,000	350,000	100,000	250,000	100,000	250,000	250,000	300,000
	8. Desa Lonuo	1	1	3	3	1	1	1	1	1		1	5	1	1	2,000,000	1,000,000	750,000	750,000	350,000	250,000	300,000	350,000	100,000	250,000	100,000	250,000	250,000	300,000
	9. Desa Tungulo	1	1	3	4	1	1	1	1	1		1	5	1	1	2,000,000	1,000,000	750,000	750,000	350,000	250,000	300,000	350,000	100,000	250,000	100,000	250,000	250,000	300,000
	10. Desa Butu	1	1	3	3	1	1	1	1	1		1	5	1	1	2,000,000	1,000,000	750,000	750,000	350,000	250,000	300,000	350,000	100,000	250,000	100,000	250,000	250,000	300,000
	11. Desa Pemaia	1	1	3	3	1	1	1	1	1		1	5	1	1	2,000,000	1,000,000	750,000	750,000	350,000	250,000	300,000	350,000	100,000	250,000	100,000	250,000	250,000	300,000
	12. Desa Tungulo Selatan	1	0	3	3	1	1	1	1	1		1	5	1	1	2,000,000	1,000,000	750,000	750,000	350,000	250,000	300,000	350,000	100,000	250,000	100,000	250,000	250,000	300,000
	13. Desa Bongohulawa	1	1	3	4	1	1	1	1	1		1	5	1	1	2,000,000	1,000,000	750,000	750,000	350,000	250,000	300,000	350,000	100,000	250,000	100,000	250,000	250,000	300,000
	14	Desa Barlian	1	1	3	3	1	1	1	1	1		1	5	1	1	2,000,000	1,000,000	750,000	750,000	350,000	250,000	300,000	350,000	100,000	250,000	100,000	250,000	250,000
7	Kec. Tape	7	6	21	22	7	7	7	7	0	0	7	35	7	7														
1	Desa Talumopatu	1	1	3	4	1	1	1	1	1		1	5	1	1	2,000,000	1,000,000	750,000	750,000	350,000	250,000	300,000	350,000	100,000	250,000	100,000	250,000	250,000	300,000
2	Desa Dunggala	1	1	3	3	1	1	1	1	1		1	5	1	1	2,000,000	1,000,000	750,000	750,000	350,000	250,000	300,000	350,000	100,000	250,000	100,000	250,000	250,000	300,000
3	Desa Lange	1	0	3	3	1	1	1	1	1		1	5	1	1	2,000,000	1,000,000	750,000	750,000	350,000	250,000	300,000	350,000	100,000	250,000	100,000	250,000	250,000	300,000
4	Desa Talubobu	1	1	3	3	1	1	1	1	1		1	5	1	1	2,000,000	1,000,000	750,000	750,000	350,000	250,000	300,000	350,000	100,000	250,000	100,000	250,000	250,000	300,000
5	Desa Talubobu selatan	1	1	3	3	1	1	1	1	1		1	5	1	1	2,000,000	1,000,000	750,000	750,000	350,000	250,000	300,000	350,000	100,000	250,000	100,000	250,000	250,000	300,000
6	Desa Kemat	1	1	3	3	1	1	1	1	1		1	5	1	1	2,000,000	1,000,000	750,000	750,000	350,000	250,000	300,000	350,000	100,000	250,000	100,000	250,000	250,000	300,000
7	Desa Meranti	1	1	3	3	1	1	1	1	1		1	5	1	1	2,000,000	1,000,000	750,000	750,000	350,000	250,000	300,000	350,000	100,000	250,000	100,000	250,000	250,000	300,000

NO.	DESA	JUMLAH HONOR DAN OPERASIONAL														BESARAN HONOR DAN OPERASIONAL /BULAN													
		KADES	SEKDES	KAUR	KADUS	IMAM	GURU NGAJI	PEG SYARA	FAS. DESA	OPS. PPKBD	OPS. SUB.PPKBD	OPS BPD	BPD	LPM	PKK	KADES	SEKDES	KAUR	KADUS	IMAM	GURU NGAJI	PEG. SYARA	MOTIFATOR PEMB. DESA	OPS. PPKBD	OPS SUB PPKBD	OPS BPD	BPD	LPM	PKK
1		3	4	5	6	7	8	9	10	11	12		13	14	15	16	17	18	19	20	21	22	23	24	25	26	27	28	
2																													
8	Kec. Bulango Utara	9	5	27	31	9	9	9	9	0	0	9	45	9	9														
1	Desa Boidu	1	1	3	3	1	1	1	1	1		1	5	1	1	2,000,000	1,000,000	750,000	750,000	350,000	250,000	300,000	350,000	100,000	250,000	100,000	250,000	300,000	
2	Desa Bandungan	1	0	3	3	1	1	1	1	1		1	5	1	1	2,000,000	-	750,000	750,000	350,000	250,000	300,000	350,000	100,000	250,000	100,000	250,000	300,000	
3	Desa Tupa	1	0	3	3	1	1	1	1	1		1	5	1	1	2,000,000	-	750,000	750,000	350,000	250,000	300,000	350,000	100,000	250,000	100,000	250,000	300,000	
4	Desa Tulora	1	1	3	3	1	1	1	1	1		1	5	1	1	2,000,000	1,000,000	750,000	750,000	350,000	250,000	300,000	350,000	100,000	250,000	100,000	250,000	300,000	
5	Desa Longalo	1	0	3	4	1	1	1	1	1		1	5	1	1	2,000,000	-	750,000	750,000	350,000	250,000	300,000	350,000	100,000	250,000	100,000	250,000	300,000	
6	Desa Bunuo	1	1	3	3	1	1	1	1	1		1	5	1	1	2,000,000	1,000,000	750,000	750,000	350,000	250,000	300,000	350,000	100,000	250,000	100,000	250,000	300,000	
7	Desa Suka Damai	1	1	3	3	1	1	1	1	1		1	5	1	1	2,000,000	1,000,000	750,000	750,000	350,000	250,000	300,000	350,000	100,000	250,000	100,000	250,000	300,000	
8	Desa Kopi	1	1	3	3	1	1	1	1	1		1	5	1	1	2,000,000	1,000,000	750,000	750,000	350,000	250,000	300,000	350,000	100,000	250,000	100,000	250,000	300,000	
9	Desa Lomaya	1	0	3	4	1	1	1	1	1		1	5	1	1	2,000,000	-	750,000	750,000	350,000	250,000	300,000	350,000	100,000	250,000	100,000	250,000	300,000	
9	Kec. Bulango Selatan	10	8	30	29	10	10	10	10	0	0	10	50	10	10														
1	Desa Ayula Selatan	1	1	3	3	1	1	1	1	1		1	5	1	1	2,000,000	1,000,000	750,000	750,000	350,000	250,000	300,000	350,000	100,000	250,000	100,000	250,000	300,000	
2	Desa Ayula Utara	1	0	3	3	1	1	1	1	1		1	5	1	1	2,000,000		750,000	750,000	350,000	250,000	300,000	350,000	100,000	250,000	100,000	250,000	300,000	
3	Desa Huntu Selatan	1	1	3	3	1	1	1	1	1		1	5	1	1	2,000,000	1,000,000	750,000	750,000	350,000	250,000	300,000	350,000	100,000	250,000	100,000	250,000	300,000	
4	Desa Huntu Utara	1	1	3	3	1	1	1	1	1		1	5	1	1	2,000,000	1,000,000	750,000	750,000	350,000	250,000	300,000	350,000	100,000	250,000	100,000	250,000	300,000	
5	Desa Ayula Triango	1	1	3	3	1	1	1	1	1		1	5	1	1	2,000,000	1,000,000	750,000	750,000	350,000	250,000	300,000	350,000	100,000	250,000	100,000	250,000	300,000	
6	Desa Ayula Timur	1	1	3	2	1	1	1	1	1		1	5	1	1	2,000,000	1,000,000	750,000	750,000	350,000	250,000	300,000	350,000	100,000	250,000	100,000	250,000	300,000	
7	Desa Lamahu	1	1	3	3	1	1	1	1	1		1	5	1	1	2,000,000	1,000,000	750,000	750,000	350,000	250,000	300,000	350,000	100,000	250,000	100,000	250,000	300,000	
8	Desa Huntu Barat	1	1	3	3	1	1	1	1	1		1	5	1	1	2,000,000	1,000,000	750,000	750,000	350,000	250,000	300,000	350,000	100,000	250,000	100,000	250,000	300,000	
9	Desa Tineio Ayula	1	1	3	3	1	1	1	1	1		1	5	1	1	2,000,000	1,000,000	750,000	750,000	350,000	250,000	300,000	350,000	100,000	250,000	100,000	250,000	300,000	
10	Desa Sejahtera	1	1	3	3	1	1	1	1	1		1	5	1	1	2,000,000	1,000,000	750,000	750,000	350,000	250,000	300,000	350,000	100,000	250,000	100,000	250,000	300,000	
10	Kec. Bulango Ulu	6	5	18	18	6	6	6	6	0	0	6	30	6	6														
Perda No. 30 Tahun 2007																													
1	Desa Mongilio	1	0	3	3	1	1	1	1	1		1	5	1	1	2,000,000	1,000,000	750,000	750,000	350,000	250,000	300,000	350,000	100,000	250,000	100,000	250,000	300,000	
2	Desa Mongilio Utara	1	1	3	3	1	1	1	1	1		1	5	1	1	2,000,000	1,000,000	750,000	750,000	350,000	250,000	300,000	350,000	100,000	250,000	100,000	250,000	300,000	
3	Desa Owata	1	1	3	3	1	1	1	1	1		1	5	1	1	2,000,000	1,000,000	750,000	750,000	350,000	250,000	300,000	350,000	100,000	250,000	100,000	250,000	300,000	
4	Desa Piloahaya	1	1	3	3	1	1	1	1	1		1	5	1	1	2,000,000	1,000,000	750,000	750,000	350,000	250,000	300,000	350,000	100,000	250,000	100,000	250,000	300,000	
5	Desa Iomata	1	1	3	3	1	1	1	1	1		1	5	1	1	2,000,000	1,000,000	750,000	750,000	350,000	250,000	300,000	350,000	100,000	250,000	100,000	250,000	300,000	
6	Desa Suka Makmur	1	1	3	3	1	1	1	1	1		1	5	1	1	2,000,000	1,000,000	750,000	750,000	350,000	250,000	300,000	350,000	100,000	250,000	100,000	250,000	300,000	
11	Kec. Botupingge	9	8	27	30	9	9	9	9	0	0	9	45	9	9														
Perda No. 20 Tahun 2008																													
1	Desa Timbucio	1	1	3	4	1	1	1	1	1		1	5	1	1	2,000,000	1,000,000	750,000	750,000	350,000	250,000	300,000	350,000	100,000	250,000	100,000	250,000	300,000	
2	Desa Lumuhu	1	0	3	3	1	1	1	1	1		1	5	1	1	2,000,000		750,000	750,000	350,000	250,000	300,000	350,000	100,000	250,000	100,000	250,000	300,000	
3	Desa Buata	1	1	3	3	1	1	1	1	1		1	5	1	1	2,000,000	1,000,000	750,000	750,000	350,000	250,000	300,000	350,000	100,000	250,000	100,000	250,000	300,000	
4	Desa Pangglio	1	1	3	3	1	1	1	1	1		1	5	1	1	2,000,000	1,000,000	750,000	750,000	350,000	250,000	300,000	350,000	100,000	250,000	100,000	250,000	300,000	
5	Desa Timbucio Timur	1	1	3	4	1	1	1	1	1		1	5	1	1	2,000,000	1,000,000	750,000	750,000	350,000	250,000	300,000	350,000	100,000	250,000	100,000	250,000	300,000	
6	Desa Tanah Putih	1	1	3	3	1	1	1	1	1		1	5	1	1	2,000,000	1,000,000	750,000	750,000	350,000	250,000	300,000	350,000	100,000	250,000	100,000	250,000	300,000	
7	Desa Tanah Barat	1	1	3	3	1	1	1	1	1		1	5	1	1	2,000,000	1,000,000	750,000	750,000	350,000	250,000	300,000	350,000	100,000	250,000	100,000	250,000	300,000	
8	Desa Timbucio Tengah	1	1	3	3	1	1	1	1	1		1	5	1	1	2,000,000	1,000,000	750,000	750,000	350,000	250,000	300,000	350,000	100,000	250,000	100,000	250,000	300,000	
9	Desa Sukma	1	1	3	4	1	1	1	1	1		1	5	1	1	2,000,000	1,000,000	750,000	750,000	350,000	250,000	300,000	350,000	100,000	250,000	100,000	250,000	300,000	

NO.	DESA	JUMLAH HONOR DAN OPERASIONAL															BESARAN HONOR DAN OPERASIONAL /BULAN												
		KADES	SEKDES	KAUR	KADUS	IMAM	GURU NGAJI	PEG SYARA	FAS. DESA	OPS. PPKBD	OPS. SUB.PPKBD	OPS BPD	BPD	LPM	PKK	KADES	SEKDES	KAUR	KADUS	IMAM	GURU NGAJI	PEG. SYARA	MOTIFATOR PEMB. DESA	OPS. PPKBD	OPS SUB PPKBD	OPS BPD	BPD	LPM	PKK
		1	2	3	4	5	6	7	8	9	10	11	12	13	14	15	16	17	18	19	20	21	22	23	24	25	26	27	28
12	Kec. Kabila Bone Perda No. 21 Tahun 2006	9	7	27	34	9	9	9	9	0	0	9	47	9	9														
1	Desa Huangbobu	1	1	3	4	1	1	1	1	1	1	1	7	1	1	2,000,000	1,000,000	750,000	750,000	350,000	250,000	300,000	350,000	100,000	250,000	100,000	250,000	250,000	300,000
2	Desa Botubarani	1	1	3	3	1	1	1	1	1	1	1	5	1	1	2,000,000	1,000,000	750,000	750,000	350,000	250,000	300,000	350,000	100,000	250,000	100,000	250,000	250,000	300,000
3	Desa Blungajo	1	1	3	3	1	1	1	1	1	1	1	5	1	1	2,000,000	1,000,000	750,000	750,000	350,000	250,000	300,000	350,000	100,000	250,000	100,000	250,000	250,000	300,000
4	Desa Modelomo	1	0	3	3	1	1	1	1	1	1	1	5	1	1	2,000,000		750,000	750,000	350,000	250,000	300,000	350,000	100,000	250,000	100,000	250,000	250,000	300,000
5	Desa Botolonuo	1	1	3	4	1	1	1	1	1	1	1	5	1	1	2,000,000	1,000,000	750,000	750,000	350,000	250,000	300,000	350,000	100,000	250,000	100,000	250,000	250,000	300,000
6	Desa Molutabu	1	0	3	4	1	1	1	1	1	1	1	5	1	1	2,000,000	1,000,000	750,000	750,000	350,000	250,000	300,000	350,000	100,000	250,000	100,000	250,000	250,000	300,000
7	Desa Oluhuta	1	1	3	4	1	1	1	1	1	1	1	5	1	1	2,000,000	1,000,000	750,000	750,000	350,000	250,000	300,000	350,000	100,000	250,000	100,000	250,000	250,000	300,000
8	Desa Olele	1	1	3	4	1	1	1	1	1	1	1	5	1	1	2,000,000	1,000,000	750,000	750,000	350,000	250,000	300,000	350,000	100,000	250,000	100,000	250,000	250,000	300,000
9	Desa Bimalale	1	1	3	4	1	1	1	1	1	1	1	5	1	1	2,000,000	1,000,000	750,000	750,000	350,000	250,000	300,000	350,000	100,000	250,000	100,000	250,000	250,000	300,000
13	Kec. Bonepantai Kab. Gorontalo	13	8	39	49	13	13	13	13	0	0	13	67	13	13														
1	Desa Blungaja	1	0	3	7	1	1	1	1	1	1	1	7	1	1	2,000,000	1,000,000	750,000	750,000	350,000	250,000	300,000	350,000	100,000	250,000	100,000	250,000	250,000	300,000
2	Desa Blungaja Utara	1	1	3	3	1	1	1	1	1	1	1	5	1	1	2,000,000	1,000,000	750,000	750,000	350,000	250,000	300,000	350,000	100,000	250,000	100,000	250,000	250,000	300,000
3	Desa Tihu	1	0	3	4	1	1	1	1	1	1	1	5	1	1	2,000,000		750,000	750,000	350,000	250,000	300,000	350,000	100,000	250,000	100,000	250,000	250,000	300,000
4	Desa Tambu	1	1	3	3	1	1	1	1	1	1	1	5	1	1	2,000,000	1,000,000	750,000	750,000	350,000	250,000	300,000	350,000	100,000	250,000	100,000	250,000	250,000	300,000
5	Desa Todolo	1	0	3	3	1	1	1	1	1	1	1	5	1	1	2,000,000		750,000	750,000	350,000	250,000	300,000	350,000	100,000	250,000	100,000	250,000	250,000	300,000
6	Desa Tongo	1	1	3	3	1	1	1	1	1	1	1	5	1	1	2,000,000	1,000,000	750,000	750,000	350,000	250,000	300,000	350,000	100,000	250,000	100,000	250,000	250,000	300,000
7	Desa Lambah Hijau	1	1	3	4	1	1	1	1	1	1	1	5	1	1	2,000,000	1,000,000	750,000	750,000	350,000	250,000	300,000	350,000	100,000	250,000	100,000	250,000	250,000	300,000
8	Desa Tunas Jaya	1	1	3	4	1	1	1	1	1	1	1	5	1	1	2,000,000	1,000,000	750,000	750,000	350,000	250,000	300,000	350,000	100,000	250,000	100,000	250,000	250,000	300,000
9	Desa Batu Hijau	1	1	3	3	1	1	1	1	1	1	1	5	1	1	2,000,000	1,000,000	750,000	750,000	350,000	250,000	300,000	350,000	100,000	250,000	100,000	250,000	250,000	300,000
10	Desa Kamiri	1	1	3	3	1	1	1	1	1	1	1	5	1	1	2,000,000	1,000,000	750,000	750,000	350,000	250,000	300,000	350,000	100,000	250,000	100,000	250,000	250,000	300,000
11	Desa Uabunga	1	0	3	3	1	1	1	1	1	1	1	5	1	1	2,000,000	1,000,000	750,000	750,000	350,000	250,000	300,000	350,000	100,000	250,000	100,000	250,000	250,000	300,000
12	Desa Ombulo Hijau	1	1	3	3	1	1	1	1	1	1	1	5	1	1	2,000,000	1,000,000	750,000	750,000	350,000	250,000	300,000	350,000	100,000	250,000	100,000	250,000	250,000	300,000
13	Desa Pelita Hijau	1	1	3	4	1	1	1	1	1	1	1	5	1	1	2,000,000	1,000,000	750,000	750,000	350,000	250,000	300,000	350,000	100,000	250,000	100,000	250,000	250,000	300,000
14	Kec. Bulawa Perda No. 33 Tahun 2007	9	9	27	38	9	9	9	9	0	0	9	45	9	9														
1	Desa Kaidundu	1	1	3	5	1	1	1	1	1	1	1	5	1	1	2,000,000	1,000,000	750,000	750,000	350,000	250,000	300,000	350,000	100,000	250,000	100,000	250,000	250,000	300,000
2	Desa Kaidundu Barat	1	1	3	4	1	1	1	1	1	1	1	5	1	1	2,000,000	1,000,000	750,000	750,000	350,000	250,000	300,000	350,000	100,000	250,000	100,000	250,000	250,000	300,000
3	Desa Mopya	1	1	3	4	1	1	1	1	1	1	1	5	1	1	2,000,000	1,000,000	750,000	750,000	350,000	250,000	300,000	350,000	100,000	250,000	100,000	250,000	250,000	300,000
4	Desa Manungaa	1	1	3	4	1	1	1	1	1	1	1	5	1	1	2,000,000	1,000,000	750,000	750,000	350,000	250,000	300,000	350,000	100,000	250,000	100,000	250,000	250,000	300,000
5	Desa Manungaa Timur	1	1	3	5	1	1	1	1	1	1	1	5	1	1	2,000,000	1,000,000	750,000	750,000	350,000	250,000	300,000	350,000	100,000	250,000	100,000	250,000	250,000	300,000
6	Desa Bukit Hijau	1	1	3	4	1	1	1	1	1	1	1	5	1	1	2,000,000	1,000,000	750,000	750,000	350,000	250,000	300,000	350,000	100,000	250,000	100,000	250,000	250,000	300,000
7	Desa Pinomontiga	1	1	3	4	1	1	1	1	1	1	1	5	1	1	2,000,000	1,000,000	750,000	750,000	350,000	250,000	300,000	350,000	100,000	250,000	100,000	250,000	250,000	300,000
8	Desa Dunggila	1	1	3	4	1	1	1	1	1	1	1	5	1	1	2,000,000	1,000,000	750,000	750,000	350,000	250,000	300,000	350,000	100,000	250,000	100,000	250,000	250,000	300,000
9	Desa Patoca	1	1	3	4	1	1	1	1	1	1	1	5	1	1	2,000,000	1,000,000	750,000	750,000	350,000	250,000	300,000	350,000	100,000	250,000	100,000	250,000	250,000	300,000

