



BUPATI BONE BOLANGO

PERATURAN BUPATI BONE BOLANGO

NOMOR : 2 TAHUN 2014

TENTANG

PETUNJUK TEKNIS PENGELOLAAN ALOKASI DANA DESA DAN BANTUAN KEUANGAN PEMERINTAH DAERAH KABUPATEN BONE BOLANGO KEPADA PEMERINTAH DESA TAHUN ANGGARAN 2014

BUPATI BONE BOLANGO,

Menimbang : a. bahwa untuk mendukung penyelenggaraan pemerintahan, pembangunan dan pelayanan sosial kemasyarakatan serta untuk tertib dan terarahnya pelaksanaan pengelolaan anggaran Desa yang bersumber dari Anggaran dan Pendapatan dan Belanja Daerah Kabupaten Bone Bolango Tahun Anggaran 2014, perlu adanya pedoman sebagai petunjuk teknis pada pelaksanaannya;

b. bahwa berdasarkan pertimbangan sebagaimana dimaksud pada huruf a, perlu menetapkan Peraturan Bupati tentang petunjuk teknis pengelolaan alokasi Dana Desa dan bantuan keuangan pemerintah Daerah Kabupaten Bone Bolango kepada Pemerintah Desa Tahun Anggaran 2014;

Mengingat : 1. Undang - Undang Nomor 38 Tahun 2000 tentang Pembentukan Provinsi Gorontalo (Lembaran Negara Republik Indonesia Tahun 2000 Nomor 258, Tambahan Lembaran Negara Republik Indonesia Nomor 4060) ;

2. Undang - Undang Nomor 6 Tahun 2003 tentang Pembentukan Kabupaten Bone Bolango dan Kabupaten Pohuwato di Provinsi Gorontalo (Lembaran Negara Republik Indonesia Tahun 2003 Nomor 26, Tambahan Lembaran Negara Republik Indonesia Nomor 4269) ;

3. Undang-Undang Nomor 17 Tahun 2003 tentang Keuangan Negara (Lembaran Negara Republik Indonesia Tahun 2003 Nomor 47, Tambahan Lembaran Negara Republik Indonesia Nomor 4286) ;

4. Undang-Undang Nomor 1 Tahun 2004 tentang Perbendaharaan Negara (Lembaran Negara Republik Indonesia Tahun 2004 Nomor 5, Tambahan Lembaran Negara Republik Indonesia Nomor 4355) ;

PARAF HIERARKIS	
WAKIL BUPATI	:
SEKDA	:
ASISTEN I	:
ASISTEN II	:
KEPALA BADAN	:
KABID	:

5. Undang-Undang Nomor 15 Tahun 2004 tentang Pemeriksaan Pengelolaan dan Tanggung Jawab Keuangan Negara (Lembaran Negara Republik Indonesia Tahun 2004 Nomor 66, Tambahan Lembaran Negara Republik Indonesia Nomor 4400) ;
6. Undang-Undang Nomor 25 Tahun 2004 tentang Sistem Perencanaan Pembangunan Nasional (Lembaran Negara Republik Indonesia Tahun 2004 Nomor 118, Tambahan Lembaran Negara Republik Indonesia Nomor 4430) ;
7. Undang-Undang Nomor 32 Tahun 2004 tentang Pemerintahan Daerah (Lembaran Negara Republik Indonesia Tahun 2004 Nomor 125, Tambahan Lembaran Negara Republik Indonesia Nomor 4437) sebagaimana telah diubah untuk kedua kalinya dengan Undang-Undang Nomor 12 Tahun 2008 (Lembaran Negara Republik Indonesia Tahun 2008 Nomor 59, Tambahan Lembaran Negara Republik Indonesia Nomor 4844);
8. Undang-Undang Nomor 33 Tahun 2004 tentang Perimbangan Keuangan Antara Pemerintah Pusat dan Pemerintah Daerah (Lembaran Negara Republik Indonesia Tahun 2004 Nomor 126, Tambahan Lembaran Negara Republik Indonesia Nomor 4438) ;
9. Peraturan Pemerintah Nomor 58 Tahun 2005 tentang Pengelolaan Keuangan Daerah (Lembaran Negara Republik Indonesia Tahun 2005 Nomor 140, Tambahan Lembaran Negara Republik Indonesia Nomor 4578) ;
10. Peraturan Pemerintah Nomor 72 Tahun 2005 tentang Desa (Lembaran Negara Republik Indonesia Tahun 2005 Nomor 158, Tambahan Lembaran Negara Republik Indonesia Nomor 4587) ;
11. Peraturan Pemerintah Nomor 38 Tahun 2007 tentang Pembagian Urusan Pemerintahan antara Pemerintah, Pemerintahan Daerah Provinsi dan Pemerintahan Daerah Kabupaten/Kota (Lembaran Negara Republik Indonesia Tahun 2007 Nomor 82, Tambahan Lembaran Negara Republik Indonesia Nomor 4737) ;
12. Peraturan Menteri Dalam Negeri Nomor 13 Tahun 2006 tentang Pedoman Pengelolaan Keuangan Daerah sebagaimana telah diubah dengan Peraturan Menteri Dalam Negeri Nomor 59 Tahun 2007 ;
13. Peraturan Daerah Kabupaten Bone Bolango Nomor 4 Tahun 2014 tentang Anggaran Pendapatan dan Belanja Daerah Tahun Anggaran 2014.

Memperhatikan : 1. Peraturan Menteri Dalam Negeri Nomor 13 Tahun 2006 tentang Pedoman Pengelolaan Keuangan Daerah sebagaimana

telah diubah beberapa kali terakhir dengan Peraturan Menteri Dalam Negeri Nomor 21 Tahun 2011.

2. Surat Menteri Dalam Negeri Nomor 140/286/SJ/2006 Tanggal 17 Februari 2006 perihal Pelaksanaan Alokasi Dana Desa;
3. Peraturan Bupati Bone Bolango Nomor 1 Tahun 2014 tentang Penjabaran Anggaran Pendapatan dan Belanja Daerah Kabupaten Bone Bolango Tahun 2014

MEMUTUSKAN :

Menetapkan : PETUNJUK TEKNIS PENGELOLAAN ALOKASI DANA DESA DAN BANTUAN KEUANGAN PEMERINTAH DAERAH KABUPATEN BONE BOLANGO KEPADA PEMERINTAH DESA TAHUN ANGGARAN 2014

BAB I

KETENTUAN UMUM

Pasal 1

Dalam Peraturan Bupati ini yang dimaksud dengan:

1. Daerah adalah daerah otonom Kabupaten Bone Bolango.
2. Pemerintah Daerah adalah Bupati dan perangkat daerah sebagai unsur penyelenggara Pemerintahan Daerah.
3. Desa atau yang disebut dengan nama lain, selanjutnya disebut Desa, adalah kesatuan masyarakat hukum yang memiliki batas-batas wilayah yang berwenang untuk mengatur dan mengurus kepentingan masyarakat setempat yang diakui dan dihormati dalam sistem Pemerintahan Negara Kesatuan Republik Indonesia.
4. Pemerintahan Desa adalah penyelenggaraan urusan pemerintahan oleh Pemerintah Desa dan Badan Permusyawaratan Desa dalam mengatur dan mengurus kepentingan masyarakat setempat berdasarkan asal-usul dan adat istiadat setempat yang diakui dan dihormati dalam sistem Pemerintahan Negara Kesatuan Republik Indonesia.
5. Pemerintah Desa adalah Kepala Desa dan Perangkat Desa sebagai unsur penyelenggara Pemerintah Desa.
6. Badan Permusyawaratan Desa, selanjutnya disebut BPD, adalah lembaga yang merupakan perwujudan demokrasi dalam penyelenggaraan Pemerintahan Desa sebagai unsur penyelenggaraan Pemerintahan Desa.
7. Kekayaan Desa adalah segala kekayaan dan sumber penghasilan bagi Desa yang bersangkutan.
8. Anggaran Pendapatan dan Belanja Daerah, selanjutnya disebut APBD, adalah rencana keuangan tahunan Pemerintahan Daerah

yang dibahas dan disetujui bersama oleh Pemerintah Daerah dan DPRD, dan ditetapkan dengan Peraturan Daerah.

9. Anggaran Pendapatan dan Belanja Desa, selanjutnya disebut APB Desa, adalah rencana keuangan tahunan Pemerintah Desa dan BPD yang ditetapkan dengan Peraturan Desa.
10. Peraturan Desa adalah peraturan perundang-undangan yang dibuat oleh BPD bersama Kepala Desa.
11. Alokasi Dana Desa, selanjutnya disebut ADD, adalah dana yang dialokasikan oleh Pemerintah Daerah untuk Desa, yang bersumber dari bagian dana perimbangan keuangan pusat dan daerah yang diterima oleh Daerah yang digunakan untuk operasional Pemerintahan Desa dan BPD serta pembiayaan kegiatan pembangunan, pemberdayaan masyarakat serta sarana dan prasarana Desa.
12. Alokasi Dana Desa Minimal, selanjutnya disebut ADDM adalah besarnya bagian ADD yang sama untuk setiap Desa berdasarkan asas merata.
13. Alokasi Dana Desa Proporsional, selanjutnya disebut ADDP adalah bagian ADD yang diterima oleh Desa secara proporsional berdasarkan asas adil sesuai Nilai Bobot Desa yang dihitung dengan rumus dan variabel kemiskinan, keterjangkauan, pendidikan dasar, kesehatan, jumlah penduduk, luas wilayah, potensi Desa, partisipasi masyarakat, dan jumlah unit komunitas di Desa (dusun).
14. Bantuan Keuangan adalah anggaran yang dialokasikan oleh Pemerintah Daerah kepada Desa dalam bentuk gaji aparat dan Perjalanan Dinas, yang ditujukan untuk mendukung penyelenggaraan pemerintahan dan kemasyarakatan di Desa.

Pasal 2

- (1) Pendapatan Desa yang bersumber dari APBD terdiri dari:
 - a. ADD; dan
 - b. Bantuan Keuangan;
- (2) Bantuan Keuangan sebagaimana dimaksud pada ayat (1) terdiri dari:
 - a. Tunjangan Aparat dan Honor;
 - b. Operasional; dan
 - c. Bantuan-bantuan lainnya.
- (3) Tunjangan Aparat, Honor, Operasional dan bantuan lainnya sebagaimana dimaksud pada ayat (2) meliputi pembiayaan penyelenggaraan urusan Desa (PPUD), Honor Imam Desa, Honor Guru Ngaji, Honor Pegawai Syara, tunjangan BPD, Operasional PPKBD, Operasional Sub PPKBD, , Operasional Kelompok Kerja (POKJA) Profil

Desa, Honor Operator Profil Desa, bantuan Karang Taruna, dan Bantuan Remaja Mesjid dan bantuan pemberdayaan dan pembangunan

Pasal 3

Mekanisme perencanaan, pemanfaatan, pengelolaan, pertanggung jawaban dan pengawasan ADD, Bantuan Keuangan dilakukan menurut ketentuan yang tercantum pada Lampiran Peraturan Bupati ini.







Pasal 4

Jumlah anggaran ADD, Bantuan Keuangan bagi masing-masing Desa sebagaimana tercantum dalam Lampiran Peraturan Bupati ini.

Pasal 5

Peraturan Bupati ini mulai berlaku pada tanggal diundangkan.

Agar setiap orang mengetahuinya, memerintahkan pengundangan Peraturan Bupati ini dengan penempatannya dalam Berita Daerah Kabupaten Bone Bolango.

PARAF HIERARKIS	
WAKIL BUPATI :	
SEKDA :	
ASISTEN I :	
ASISTEN II :	
KEPALA BADAN :	
KABID :	

Ditetapkan di Suwawa
pada tanggal, 28 Januari 2014

BUPATI BONE BOLANGO,


HAMIM POU

Diundangkan di Suwawa
pada tanggal, 28 Januari 2014

SEKRETARIS DAERAH KABUPATEN BONE BOLANGO,



Drs. H. SYUKRI J. BOTUTIHE, M.Si

NIP. 19641212 199103 1 011

BERITA DAERAH KABUPATEN BONE BOLANGO TAHUN 2014 NOMOR 2

LAMPIRAN I PERATURAN BUPATI BONE BOLANGO

NOMOR : 2 TAHUN 2014

TANGGAL : 28 Januari 2014

**TENTANG : PETUNJUK TEKNIS PENGELOLAAN ALOKASI DANA DESA
DAN BATUAN KEUANGAN PEMERINTAH DAERAH
KABUPATEN BONE BOLANGO KEPADA PEMERINTAH DESA
TAHUN ANGGARAN 2014**

**PETUNJUK TEKNIS PENGELOLAAN ALOKASI DANA DESA DAN BATUAN
KEUANGAN PEMERINTAH DAERAH KABUPATEN BONE BOLANGO
KEPADA PEMERINTAH DESA TAHUN ANGGARAN 2014**

I. PENDAHULUAN

A. Latar Belakang

- a. Sesuai dengan amanah Undang-Undang Nomor 32 Tahun 2004 tentang Pemerintahan Daerah maka daerah memiliki kewenangan membuat kebijakan-kebijakan tentang Desa, terutama dalam memberikan pelayanan, peningkatan peran serta, peningkatan prakarasa, pemberdayaan masyarakat Desa yang ditujukan bagi kesejahteraan masyarakat Desa.
- b. Dalam Undang-Undang Nomor 33 Tahun 2004 tentang Perimbangan Keuangan antara Pemerintah Pusat dan Pemerintah Daerah menegaskan bahwa keseluruhan belanja daerah diprioritaskan untuk melindungi dan meningkatkan kualitas kehidupan masyarakat dalam upaya memenuhi kewajiban daerah.
- c. Bahwa sebagaimana diatur dalam Peraturan Pemerintah Nomor 72 Tahun 2005 tentang Desa, maka pendanaan penyelenggaraan urusan pemerintahan Desa berasal dari pendapatan Desa yang bersumber dari :
 - 1) pendapatan Desa ;
 - 2) bagi hasil pajak daerah dan retribusi daerah ;
 - 3) bagian dari dana perimbangan keuangan pusat dan daerah yang diterima oleh Daerah yang merupakan Alokasi Dana Desa ;
 - 4) bantuan keuangan dari Pemerintah, Pemerintah Provinsi dan Pemerintah Kabupaten ; dan

- 5) hibah dan sumbangan dari pihak ketiga yang tidak mengikat.

II. Dasar Hukum

- a. Undang-Undang Nomor 34 Tahun 2000 tentang Perubahan atas Undang-Undang Nomor 18 Tahun 1997 tentang Pajak Daerah dan Retribusi Daerah Pasal 2A ayat (2) dan ayat (4), pasal 18 ayat (5) dan ayat (6);
- b. Undang-Undang Nomor 32 Tahun 2004 tentang Pemerintahan Daerah;
- c. Undang-Undang Nomor 33 Tahun 2004 tentang Perimbangan Keuangan antara Pemerintah Pusat dan Pemerintah Daerah;
- d. Peraturan Pemerintah Nomor 72 Tahun 2005 tentang Desa;
- e. Peraturan Daerah Kabupaten Bone Bolango Nomor 4 Tahun 2014 tentang Anggaran Pendapatan dan Belanja Daerah Kabupaten Bone Bolango Tahun Anggaran 2014;
- f. Peraturan Menteri Dalam Negeri Nomor 13 Tahun 2006 tentang Pedoman Pengelolaan Keuangan Daerah sebagaimana telah diubah beberapa kali terakhir dengan Peraturan Menteri Dalam Negeri Nomor 21 Tahun 2011.
- g. Surat Menteri Dalam Negeri Nomor 140/286/SJ/2006 Tanggal 17 Februari 2006 perihal Pelaksanaan Alokasi Dana Desa;
- h. Peraturan Bupati Bone Bolango Nomor 1 Tahun 2014 tentang Penjabaran Anggaran Pendapatan dan Belanja Daerah Kabupaten Bone Bolango Tahun 2014

III. Maksud dan Tujuan

A. Maksud

Pendapatan Desa dimaksudkan untuk membiayai program pemerintah Desa dalam melaksanakan kegiatan pemerintahan dan pemberdayaan masyarakat.

B. Tujuan

1. meningkatkan penyelenggaraan pemerintahan Desa dalam melaksanakan pelayanan pemerintahan, pembangunan dan Sosial kemasyarakatan sesuai dengan kewenangannya;

2. meningkatkan kemampuan lembaga kemasyarakatan di Desa dalam perencanaan, pelaksanaan dan pengendalian pengembangan secara partisipatif sesuai dengan potensi Desa;
3. meningkatkan pemerataan pendapatan, kesempatan kerja dan kesempatan berusaha bagi masyarakat;
4. mendorong peningkatan swadaya gotong royong masyarakat.

IV. PRINSIP-PRINSIP PENGELOLAAN

1. Sumber pendapatan Desa dicatat dan dikelola melalui APB Desa.
2. Pengelolaan keuangan Desa dilakukan menurut prinsip pengelolaan sebagaimana ketentuan perundang-undangan.
3. Kegiatan yang didanai oleh ADD dan pos bantuan keuangan direncanakan, dilaksanakan dan dievaluasi secara terbuka dengan melibatkan seluruh unsur yang ada di Desa.
4. Seluruh kegiatan harus dapat dipertanggungjawabkan secara administratif, teknis dan hukum.

V. PENGALOKASIAN ADD, BANTUAN KEUANGAN.

1. ADD

- a. ADD dan Bantuan Keuangan dialokasikan bagi Desa yang ada di Kabupaten Bone Bolango
- b. Jumlah ADD dan Bantuan Keuangan yang diterima masing-masing Desa, sebagaimana tersebut dalam lampiran peraturan ini.

2. Bantuan Keuangan

Bantuan Keuangan terdiri dari :

a. Honor

Honor terdiri dari Honor Kepala Desa, Honor Sekretaris Desa Non PNS, Honor BPD, Honor Kepala Urusan, Honor Kepala Dusun, Honor Imam Desa, Honor Peg. Syara, Honor Guru Ngaji, Honor Motifator Pembangunan Desa, yang diberikan kepada masing-masing Desa di kabupaten Bone Bolango.

b. Operasional

Operasional terdiri dari : Operasional Pemerintah Desa, Operasional LPM, Operasional PPKBD dan Sub PPKBD, Operasional TP. PKK Desa.

c. Bantuan Keuangan

Bantuan Keuangan terdiri dari : Bantuan Keuangan Karang taruna, bantuan keuangan remaja mesjid dan pemberdayaan pembangunan

VI. PELAKSANAAN

A. Pembentukan Organisasi Pelaksana

1. Tim Koordinasi dan Fasilitasi Tingkat Kabupaten terdiri dari :

- a. Bupati Bone Bolango selaku Pembina;
- b. Sekretaris Daerah Kabupaten Bone Bolango selaku Penanggung jawab;
- c. Asisten Pemerintahan Sekda Kabupaten Bone Bolango selaku Pengarah Bidang Pemerintahan dan Hukum
- d. Asisten Ekonomi dan Pembangunan Sekda Kabupaten Bone Bolango selaku Pengarah Bidang Ekonomi Pembangunan dan Administrasi Umum
- e. Kepala Badan Pemberdayaan Masyarakat dan Pemerintahan Desa Kabupaten Bone Bolango selaku Ketua Tim Koordinasi/Fasilitasi Lintas Bidang;
- f. Kepala Bappeda Kabupaten Bone Bolango selaku Anggota;
- g. Inspektur Kabupaten Bone Bolango selaku Anggota;
- h. Kepala Dinas Pendapatan, Pengelolaan Keuangan dan Aset Daerah selaku Anggota;
- i. Kepala Badan Pemberdayaan Perempuan dan Keluarga Berencana Kabupaten Bone Bolango selaku Anggota;
- j. Kepala Bagian Hukum dan Organisasi Setda Kabupaten Bone Bolango selaku Anggota;
- k. Sekretaris pada Badan Pemberdayaan Masyarakat dan Pemerintahan Desa Kabupaten Bone Bolango selaku anggota;
- l. Kepala bidang Pemerintahan Desa/Kelurahan Badan Pemberdayaan Masyarakat dan Pemerintahan Desa Kabupaten Bone Bolango selaku anggota.
- m. Kepala bidang Kelembagaan Desa/Kelurahan Badan Pemberdayaan Masyarakat dan Pemerintahan Desa Kabupaten Bone Bolango selaku anggota.

- n. Kepala bidang Usaha Ekonomi Masyarakat Desa/Kelurahan Badan Pemberdayaan Masyarakat dan Pemerintahan Desa Kabupaten Bone Bolango selaku anggota

Tugas dan fungsi :

- a. menghimpun data guna bahan penyusunan nilai prosentase alokasi dana Desa;
 - b. menyusun besaran ADD sesuai rumus dan variabel yang berlaku;
 - c. menyusun pedoman atau petunjuk teknis pelaksanaan ADD;
 - d. melakukan sosialisasi petunjuk teknis pengelolaan ADD;
 - e. melakukan fasilitasi pembinaan kepada tim pendamping tingkat kecamatan;
 - f. memberikan bimbingan dan fasilitasi pengelolaan pendapatan dan belanja keuangan Desa;
 - g. melakukan monitoring dan evaluasi pelaksanaan setiap tahapan kegiatan;
 - h. melakukan fasilitasi pemecahan masalah berdasarkan pengaduan masyarakat setelah dilakukan pemecahan secara berjenjang.
2. Tim Fasilitasi Tingkat Kecamatan ditetapkan dengan Keputusan Camat dengan susunan keanggotaan sebagai berikut :
- a. Camat selaku Koordinator Kecamatan;
 - b. Kasie. PMD selaku penanggung jawab teknis pembangunan;
 - c. Kasie. Pemerintahan selaku penanggung jawab teknis bidang Pemerintahan;
 - d. Unsur terkait selaku anggota.

Tugas dan Fungsi Tim Fasilitasi Tingkat Kecamatan :

- a. memfasilitasi perencanaan ADD, Bantuan Keuangan kepada Desa;
- b. memverifikasi rencana penggunaan dana ADD/Bantuan Keuangan;
- c. memverifikasi permohonan pencairan dana ADD/Bantuan Keuangan;
- d. monitoring dan evaluasi setiap tahapan pelaksanaan ADD, Bantuan Keuangan kepada Desa;

- e. menyelesaikan semua masalah yang berkaitan dengan pengelolaan ADD, Bantuan Keuangan kepada Desa.
- 3. Tim Pelaksana Tingkat Desa ditetapkan dengan Keputusan Kepala Desa dengan susunan keanggotaan sebagai berikut :
 - a. Kepala Desa selaku pemegang kekuasaan keuangan Desa selaku pengguna anggaran;
 - b. Sekretaris Desa selaku koordinator pelaksanaan pengelolaan keuangan Desa ;
 - c. Pelaksana Teknis Pengelolaan Keuangan Desa (PPTKD) bagi Desa;
 - d. Bendaharawan Desa selaku Pengelola Keuangan.

Tugas dan Fungsi :

- a. menyusun rencana penggunaan dana ADD, Bantuan Keuangan kepada Desa;
- b. mempersiapkan segala administrasi pencairan dana ADD, Bantuan Keuangan kepada Desa pada setiap tahapan pelaksanaan ;
- c. mengelola penggunaan dan mempertanggungjawabkan pengelolaan dana ADD, Bantuan Keuangan kepada Desa;
- d. membuat laporan setiap tahapan realisasi keuangan dan fisik kegiatan dana ADD, Bantuan Keuangan kepada Desa;
- e. melaksanakan tugas lainnya yang berkaitan dengan pengelolaan dana ADD, Bantuan Keuangan kepada Desa.

B. Pengelolaan ADD dan Bantuan Keuangan.

- 1. Sasaran Penggunaan ADD dan Bantuan Keuangan
 - a. Penggunaan biaya operasional Pemerintah Desa sebagai berikut :

Biaya operasional yang dialokasikan untuk Pemerintah Desa, dipergunakan untuk kegiatan antara lain :

 - a) biaya rapat dan atau musyawarah di Desa;
 - b) alat tulis kantor yang digunakan untuk mendukung penyelenggaraan administrasi Pemerintah Desa;
 - c) biaya perjalanan dinas Tim Pelaksana Desa;
 - d) biaya Pemilihan Kepala Desa;

- e) biaya penyediaan data Desa, antara lain penyusunan profil Desa;
- f) biaya pembuatan buku register desa;
- g) biaya rekening listrik dan air;
- h) biaya pengadaan pakaian dinas aparat Desa;
- i) biaya pembuatan papan inventaris Desa
- j) biaya operasional pemerintahan Desa lainnya.

b. Jumlah ADD yang diterima oleh masing-masing Desa digunakan untuk pembiayaan kegiatan pemberdayaan dan pembangunan infrastruktur, serta penyediaan sarana dan prasarana Desa.

Kegiatan dimaksud antara lain :

- a) pembangunan/perbaikan sarana publik dalam skala kecil;
- b) penyertaan modal usaha masyarakat melalui BUMDes;
- c) biaya untuk pengadaan kendaraan dinas/operasional pemerintah desa
- d) biaya untuk pengadaan ketahanan pangan;
- e) perbaikan pemukiman dan lingkungan;
- f) teknologi tepat guna;
- g) perbaikan kesehatan dan pendidikan;
- h) pengembangan sosial budaya;
- i) pemberdayaan lembaga kemasyarakatan dan kepemudaan;
- j) biaya peningkatan SDM aparat Desa;
- k) kegiatan lainnya yang dianggap penting serta mendesak dibutuhkan pemerintah Desa dan masyarakat yang disepakati melalui musyawarah Desa dan selanjutnya ditetapkan dalam APB Desa.

2. Tahap Persiapan

- a. ADD dan Bantuan Keuangan dianggarkan kepada Desa pada Dinas Pendapatan, Pengelolaan Keuangan dan Aset Daerah Kabupaten Bone Bolango.
- b. Pemerintah Desa membentuk dan menetapkan Tim Pelaksana dengan Keputusan Kepala Desa.

- c. Masing-masing Desa dan Kelurahan membuka rekening Desa pada Bank Sulut Unit Suwawa.
 - d. Tim Pelaksana Desa dan Kelurahan mengajukan Rencana Kegiatan Desa (RKD) yang didukung dengan rincian penggunaan dana dari masing-masing kegiatan yang telah dijabarkan pada APBDes.
 - e. RKD dimaksud disampaikan kepada Tim Fasilitasi Tingkat Kecamatan untuk dilakukan verifikasi/penelitian kesesuaian pengajuan dengan APB.
 - f. Hasil verifikasi dibuatkan berita acara oleh Tim Fasilitasi Tingkat Kecamatan yang isinya memuat dan menerangkan kesesuaian/kelengkapan administrasi yang dibutuhkan telah dipenuhi atau belum dipenuhi.
 - g. Atas hasil verifikasi Tim Fasilitasi Tingkat Kecamatan tersebut, Camat membuatkan Rekomendasi dan menyampaikan berkas pengajuan rencana kegiatan Desa kepada Badan Pemberdayaan Masyarakat dan Pemerintahan Desa guna proses pencairan ADD dan Bantuan Keuangan.
3. Tahap Penyaluran/Pencairan ADD dan Bantuan Keuangan.
- a. Penyaluran dana ADD dan Bantuan Keuangan dilakukan setiap bulan dengan besaran dana per bulan sebesar 1/12 (satu per duabelas) dari total anggaran ADD dan Bantuan Keuangan bagi masing-masing Desa.
 - b. Kepala Desa mengajukan permohonan penyaluran ADD dan Bantuan Keuangan kepada Bupati Bone Bolango cq. Kepala BPM dan PEMDES Kabupaten Bone Bolango setelah melalui verifikasi berkas pengajuan oleh bidang teknis.
 1. Permohonan pencairan ADD dan bantuan Keuangan bulan pertama (Januari) diajukan pada minggu pertama bulan berjalan dengan melampirkan :
 - a) Peraturan Desa tentang APB Desa tahun 2014 bagi penggunaan ADD;
 - b) Rencana Penggunaan Dana (RPD);
 - c) rekening bank;
 - d) Laporan Pertanggung Jawaban Tahun Sebelumnya;
 - e) Dokumen Pendukung (SK Pengangkatan dan Lain-lain)

2. pencairan bulan kedua (Februari) sampai dengan bulan ke dua belas (Desember) diajukan paling lambat tanggal 15 bulan berjalan dengan menyampaikan Laporan Penyerapan dan Penggunaan Dana.
- c. Pencairan dana triwulan berikutnya apabila penyerapan dana triwulan sebelumnya telah mencapai paling kurang 90 %.
- d. Kepala BPM dan Pemdes Kabupaten Bone Bolango Mengajukan Telaahan Staf Tentang Pencairan Alokasi Dana Desa Setiap Bulan yang dilampiri dengan daftar rincian dana yang akan di transfer ke masing-masing rekening bendahara desa kepada bupati bone bolango atau pejabat yang ditunjuk.
- e. Kepala Dinas Pendapatan, Pengelolaan Keuangan dan Aset Daerah melalui Bendahara PPKD pada Dinas Pendapatan, Pengelolaan Keuangan dan Aset Daerah melakukan proses pencairan keuangan ADD dan Bantuan Keuangan dari Kas Daerah ke rekening bendahara Pengeluaran BPM dan PEMDES setelah menerima surat Permintaan Penerbitan SPP-LS dan SPM-LS yang dilampiri dengan daftar rincian dana yang akan ditransfer ke masing-masing rekening Bendahara desa Selanjutnya dana tersebut oleh bendahara Pengeluaran BPM dan Pemdes di transfer ke masing-masing Rekening Bendahara Desa pada bank yang ditunjuk.
- f. Pencairan dana dari masing-masing rekening bendahara desa pada bank yang ditunjuk dilakukan oleh bendahara Desa dengan bukti slip penarikan dana yang ditandatangani oleh Bendahara Desa dan Kepala Desa.

C. Pengelolaan Tunjangan/Gaji Aparat, Operasional BPD, Honor dan Bantuan lainnya.

**1. Sasaran Penggunaan
(terlampir)**

2. Pertanggungjawaban Pengelolaan Dana.

- a. Bendahara Desa wajib membukukan pendapatan dan pengeluaran dana yang dikelolanya dengan membuat Surat Pertanggungjawaban (SPJ) penggunaan dana yang berpedoman pada ketentuan perundang-undangan.

- b. Pemeriksaan atau audit atas penggunaan dana dilakukan satuan kerja yang secara fungsional membidangi pengawasan baik pemeriksaan reguler maupun pemeriksaan khusus.

3. Satuan Kerja Pengelola/Penanggung jawab

Pengelolaan ADD dan Bantuan Keuangan dikoordinasikan oleh Badan Pemberdayaan Masyarakat dan Pemerintahan Desa dengan Satuan Kerja terkait.

VII. PENGAWASAN

1. Pengawasan dan pemeriksaan terhadap pengelolaan ADD, Bantuan Keuangan dilakukan oleh satuan kerja yang secara fungsional membidangi pengawasan.
2. Pengawasan oleh masyarakat dilakukan sesuai dengan ketentuan Peraturan Perundang-undangan yang berlaku.
3. Jika terjadi penyimpangan atau penyalahgunaan ADD, Bantuan Keuangan, maka penyelesaiannya secara berjenjang, mulai dari tingkat Desa baik oleh Kepala Desa maupun oleh BPD selanjutnya bila tidak dapat diselesaikan maka dilakukan penyelesaian oleh Tim Fasilitasi Tingkat Kecamatan maupun Tingkat Kabupaten.
4. Beberapa indikator yang dapat diberlakukan dalam menilai keberhasilan pengelolaan dan penggunaan ADD, Bantuan Keuangan, yaitu :
 - a. Pengelolaan
 - 1) meningkatnya pengetahuan masyarakat tentang adanya ADD, Bantuan Keuangan;
 - 2) meningkatnya partisipasi masyarakat dalam Musyawarah Perencanaan Pembangunan Desa;
 - 3) meningkatnya pengetahuan masyarakat tentang pertanggungjawaban penggunaan ADD, Bantuan Keuangan.
 - b. Penggunaan
 - 1) kegiatan yang didanai sesuai dengan yang telah direncanakan dalam APB Desa atau Rencana Kerja dan Anggaran;
 - 2) daya serap (realisasi) keuangan sesuai dengan yang ditargetkan;
 - 3) tingkat penyerapan tenaga kerja yang tinggi;
 - 4) besarnya jumlah penerima manfaat (terutama dari kelompok miskin);

- 5) tingginya kontribusi dan swadaya masyarakat dalam mendukung penggunaan ADD, Bantuan Keuangan ;
- 6) terjadi peningkatan Pendapatan Asli Desa;
- 7) mampu bersinergi dengan program-program pemerintah yang ada di Desa tersebut.







VIII. PENGHARGAAN DAN SANKSI

Dalam rangka pembinaan ADD dan Bantuan Keuangan perlu dilakukan pengamatan oleh Tim Fasilitasi Kabupaten :

1. bagi Desa yang dalam pelaksanaan ADD dan Bantuan Keuangan yang berprestasi sesuai hasil evaluasi di lapangan diberikan penghargaan berupa piagam dan penghargaan yang diperhitungkan dengan perhitungan ADD dan Bantuan Keuangan tahun berikutnya ;
2. bagi Desa yang penggunaan ADD, Bantuan Keuangan yang tidak sesuai dengan ketentuan diberikan sanksi berupa teguran dari Bupati dan ADD, Bantuan Keuangan tahun berikutnya perlu dipertimbangkan ;
3. Kriteria untuk penetapan pemberian penghargaan dan pengenaan sanksi dirumuskan oleh Tim Fasilitasi Kabupaten.

IX. PENUTUP

Demikian petunjuk teknis pengelolaan Alokasi Dana Desa dan Bantuan Keuangan Pemerintah Daerah Kabupaten Bone Bolango kepada Pemerintah Desa Tahun Anggaran 2014 sebagai pedoman dalam pelaksanaannya.

PARAF HIERARKIS	
WAKIL BUPATI :	
SEKDA :	
ASISTEN I :	
ASISTEN II :	
KEPALA BADAN :	
KABID :	


BUPATI BONE BOLANGO,
HAMIM POU

NO.	DESA														BESARAN HONOR DAN OPERASIONAL / BULAN												
		KADES	SEKDES	KAUR	KADUS	IMAM	GURU NGAJI	PEG SYARA	FAS. DESA	OPS. PPKBD	OPS. SUB.PPKBD	BPD	LPM	PKK	KADES	SEKDES	KAUR	KADUS	IMAM	GURU NGAJI	PEG. SYARA	MOTIFATOR PEMB. DESA	OPS. PPKBD	OPS SUB PPKBD	BPD	LPM	PKK
1	2	3	4	5	6	7	8	9	10	11	12	13	14	15	16	17	18	19	20	21	22	23	24	25	26	27	28
Kec. Suwawa	1	10	7	30	30	10	10	10	10	10	10	54	10	10													
	1	1	1	3	3	1	1	1	1	1	1	5	1	1	1,500,000	750,000	600,000	600,000	350,000	250,000	300,000	250,000	50,000	200,000	250,000	250,000	300,000
	2	1	0	3	2	1	1	1	1	1	1	5	1	1	1,500,000		600,000	600,000	350,000	250,000	300,000	250,000	50,000	200,000	250,000	250,000	300,000
	3	1	0	3	4	1	1	1	1	1	1	9	1	1	1,500,000		600,000	600,000	350,000	250,000	300,000	250,000	50,000	200,000	250,000	250,000	300,000
	4	1	0	3	3	1	1	1	1	1	1	5	1	1	1,500,000		600,000	600,000	350,000	250,000	300,000	250,000	50,000	200,000	250,000	250,000	300,000
	5	1	0	3	3	1	1	1	1	1	1	5	1	1	1,500,000	750,000	600,000	600,000	350,000	250,000	300,000	250,000	50,000	200,000	250,000	250,000	300,000
	6	1	1	3	3	1	1	1	1	1	1	5	1	1	1,500,000		600,000	600,000	350,000	250,000	300,000	250,000	50,000	200,000	250,000	250,000	300,000
	7	1	1	3	3	1	1	1	1	1	1	5	1	1	1,500,000	750,000	600,000	600,000	350,000	250,000	300,000	250,000	50,000	200,000	250,000	250,000	300,000
	8	1	1	3	3	1	1	1	1	1	1	5	1	1	1,500,000		600,000	600,000	350,000	250,000	300,000	250,000	50,000	200,000	250,000	250,000	300,000
	9	1	1	3	3	1	1	1	1	1	1	5	1	1	1,500,000	750,000	600,000	600,000	350,000	250,000	300,000	250,000	50,000	200,000	250,000	250,000	300,000
Kec. Suwawa Selatan	2	8	7	24	27	8	8	8	8	8	8	40	8	8													
	1	1	1	3	4	1	1	1	1	1	1	5	1	1	1,500,000	750,000	600,000	600,000	350,000	250,000	300,000	250,000	50,000	200,000	250,000	250,000	300,000
	2	1	1	3	3	1	1	1	1	1	1	5	1	1	1,500,000	750,000	600,000	600,000	350,000	250,000	300,000	250,000	50,000	200,000	250,000	250,000	300,000
	3	1	1	3	3	1	1	1	1	1	1	5	1	1	1,500,000		600,000	600,000	350,000	250,000	300,000	250,000	50,000	200,000	250,000	250,000	300,000
	4	1	1	3	4	1	1	1	1	1	1	5	1	1	1,500,000		600,000	600,000	350,000	250,000	300,000	250,000	50,000	200,000	250,000	250,000	300,000
	5	1	0	3	4	1	1	1	1	1	1	5	1	1	1,500,000		600,000	600,000	350,000	250,000	300,000	250,000	50,000	200,000	250,000	250,000	300,000
	6	1	0	3	4	1	1	1	1	1	1	5	1	1	1,500,000	750,000	600,000	600,000	350,000	250,000	300,000	250,000	50,000	200,000	250,000	250,000	300,000
	7	1	1	3	3	1	1	1	1	1	1	5	1	1	1,500,000		600,000	600,000	350,000	250,000	300,000	250,000	50,000	200,000	250,000	250,000	300,000
8	1	1	3	3	1	1	1	1	1	1	5	1	1	1,500,000	750,000	600,000	600,000	350,000	250,000	300,000	250,000	50,000	200,000	250,000	250,000	300,000	
3	Kec. Suwawa Timur	9	6	27	27	9	9	9	9	9	9	45	9	9													
Desa Dumbaya Bulan	1	1	0	3	3	1	1	1	1	1	1	5	1	1	1,500,000		600,000	600,000	350,000	250,000	300,000	250,000	50,000	200,000	250,000	250,000	300,000
	2	1	0	3	3	1	1	1	1	1	1	5	1	1	1,500,000		600,000	600,000	350,000	250,000	300,000	250,000	50,000	200,000	250,000	250,000	300,000
	3	1	0	3	3	1	1	1	1	1	1	5	1	1	1,500,000		600,000	600,000	350,000	250,000	300,000	250,000	50,000	200,000	250,000	250,000	300,000
	4	1	1	3	3	1	1	1	1	1	1	5	1	1	1,500,000		600,000	600,000	350,000	250,000	300,000	250,000	50,000	200,000	250,000	250,000	300,000
	5	1	1	3	3	1	1	1	1	1	1	5	1	1	1,500,000	750,000	600,000	600,000	350,000	250,000	300,000	250,000	50,000	200,000	250,000	250,000	300,000
	6	1	1	3	3	1	1	1	1	1	1	5	1	1	1,500,000		600,000	600,000	350,000	250,000	300,000	250,000	50,000	200,000	250,000	250,000	300,000
	7	1	1	3	3	1	1	1	1	1	1	5	1	1	1,500,000	750,000	600,000	600,000	350,000	250,000	300,000	250,000	50,000	200,000	250,000	250,000	300,000
	8	1	1	3	3	1	1	1	1	1	1	5	1	1	1,500,000		600,000	600,000	350,000	250,000	300,000	250,000	50,000	200,000	250,000	250,000	300,000
	9	1	1	3	3	1	1	1	1	1	1	5	1	1	1,500,000	750,000	600,000	600,000	350,000	250,000	300,000	250,000	50,000	200,000	250,000	250,000	300,000

		JUMLAH HONOR DAN OPERASIONAL															BESARAN HONOR DAN OPERASIONAL /BULAN												
NO.	DESA																KADES	SEKDES	KAUR	KADUS	IMAM	GURU NGAJI	PEG. SYARA	MOTIFATOR PEMB. DESA	OPS. PPKBD	OPS SUB PPKBD	BPD	LPM	PKK
		KADES	SEKDES	KAUR	KADUS	IMAM	GURU NGAJI	PEG. SYARA	FAS. DESA	OPS. PPKBD	OPS. SUB.PPKBD	BPD	LPM	PKK															
1		3	4	5	6	7	8	9	10	11	12	13	14	15	16	17	18	19	20	21	22	23	24	25	26	27	28		
4	Kec. Suwawa Tengah	6	2	18	23	6	6	6	6	6	6	30	6	6															
1	Desa Duano	1	0	3	5	1	1	1	1	1	1	5	1	1	1,500,000	600,000	600,000	600,000	350,000	250,000	300,000	250,000	50,000	200,000	250,000	250,000	300,000		
2	Desa Alele	1	0	3	4	1	1	1	1	1	1	5	1	1	1,500,000	600,000	600,000	600,000	350,000	250,000	300,000	250,000	50,000	200,000	250,000	250,000	300,000		
3	Desa Tolomato	1	0	3	3	1	1	1	1	1	1	5	1	1	1,500,000	600,000	600,000	600,000	350,000	250,000	300,000	250,000	50,000	200,000	250,000	250,000	300,000		
4	Desa Lombotoko	1	0	3	4	1	1	1	1	1	1	5	1	1	1,500,000	600,000	600,000	600,000	350,000	250,000	300,000	250,000	50,000	200,000	250,000	250,000	300,000		
5	Desa Lombotongo	1	1	3	4	1	1	1	1	1	1	5	1	1	1,500,000	600,000	600,000	600,000	350,000	250,000	300,000	250,000	50,000	200,000	250,000	250,000	300,000		
6	Desa Tapadaa	1	1	3	3	1	1	1	1	1	1	5	1	1	1,500,000	750,000	600,000	600,000	350,000	250,000	300,000	250,000	50,000	200,000	250,000	250,000	300,000		
5	Kec. Kabila	7	6	21	22	7	7	7	7	7	7	35	7	7															
1	Desa Dutche	1	1	3	3	1	1	1	1	1	1	5	1	1	1,500,000	750,000	600,000	600,000	350,000	250,000	300,000	250,000	50,000	200,000	250,000	250,000	300,000		
2	Desa Tanggilingo	1	1	3	3	1	1	1	1	1	1	5	1	1	1,500,000	750,000	600,000	600,000	350,000	250,000	300,000	250,000	50,000	200,000	250,000	250,000	300,000		
3	Desa Poowo	1	0	3	3	1	1	1	1	1	1	5	1	1	1,500,000	600,000	600,000	600,000	350,000	250,000	300,000	250,000	50,000	200,000	250,000	250,000	300,000		
4	Desa Poowo Barat	1	1	3	3	1	1	1	1	1	1	5	1	1	1,500,000	750,000	600,000	600,000	350,000	250,000	300,000	250,000	50,000	200,000	250,000	250,000	300,000		
5	Desa Toto Selatan	1	1	3	3	1	1	1	1	1	1	5	1	1	1,500,000	750,000	600,000	600,000	350,000	250,000	300,000	250,000	50,000	200,000	250,000	250,000	300,000		
6	Desa Taliango	1	1	3	3	1	1	1	1	1	1	5	1	1	1,500,000	750,000	600,000	600,000	350,000	250,000	300,000	250,000	50,000	200,000	250,000	250,000	300,000		
7	Desa Dutche Barat	1	1	3	4	1	1	1	1	1	1	5	1	1	1,500,000	750,000	600,000	600,000	350,000	250,000	300,000	250,000	50,000	200,000	250,000	250,000	300,000		
6	Kec. Tlilongkabila	14	10	42	51	14	14	14	14	14	14	72	14	14															
1	Desa Bongorime	1	1	3	4	1	1	1	1	1	1	5	1	1	1,500,000	750,000	600,000	600,000	350,000	250,000	300,000	250,000	50,000	200,000	250,000	250,000	300,000		
2	Desa Bongopini	1	0	3	4	1	1	1	1	1	1	5	1	1	1,500,000	600,000	600,000	600,000	350,000	250,000	300,000	250,000	50,000	200,000	250,000	250,000	300,000		
3	Desa Itoheluma	1	1	3	4	1	1	1	1	1	1	5	1	1	1,500,000	750,000	600,000	600,000	350,000	250,000	300,000	250,000	50,000	200,000	250,000	250,000	300,000		
4	Desa Molodong	1	1	3	3	1	1	1	1	1	1	5	1	1	1,500,000	750,000	600,000	600,000	350,000	250,000	300,000	250,000	50,000	200,000	250,000	250,000	300,000		
5	Desa Toto Utara	1	0	3	4	1	1	1	1	1	1	7	1	1	1,500,000	600,000	600,000	600,000	350,000	250,000	300,000	250,000	50,000	200,000	250,000	250,000	300,000		
6	Desa Molilango	1	1	3	4	1	1	1	1	1	1	5	1	1	1,500,000	750,000	600,000	600,000	350,000	250,000	300,000	250,000	50,000	200,000	250,000	250,000	300,000		
7	Desa Tambao	1	1	3	4	1	1	1	1	1	1	5	1	1	1,500,000	750,000	600,000	600,000	350,000	250,000	300,000	250,000	50,000	200,000	250,000	250,000	300,000		
8	Desa Lomuo	1	1	3	3	1	1	1	1	1	1	5	1	1	1,500,000	750,000	600,000	600,000	350,000	250,000	300,000	250,000	50,000	200,000	250,000	250,000	300,000		
9	Desa Tungulo	1	1	3	4	1	1	1	1	1	1	5	1	1	1,500,000	750,000	600,000	600,000	350,000	250,000	300,000	250,000	50,000	200,000	250,000	250,000	300,000		
10	Desa Buhu	1	1	3	3	1	1	1	1	1	1	5	1	1	1,500,000	750,000	600,000	600,000	350,000	250,000	300,000	250,000	50,000	200,000	250,000	250,000	300,000		
11	Desa Permala	1	1	3	4	1	1	1	1	1	1	5	1	1	1,500,000	750,000	600,000	600,000	350,000	250,000	300,000	250,000	50,000	200,000	250,000	250,000	300,000		
12	Desa Tungulo Selatan	1	0	3	4	1	1	1	1	1	1	5	1	1	1,500,000	750,000	600,000	600,000	300,000	250,000	300,000	250,000	50,000	200,000	250,000	250,000	300,000		
13	Desa Bongohulawa	1	1	3	3	1	1	1	1	1	1	5	1	1	1,500,000	750,000	600,000	600,000	350,000	250,000	300,000	250,000	50,000	200,000	250,000	250,000	300,000		
14	Desa Berlian	1	1	3	3	1	1	1	1	1	1	5	1	1	1,500,000	750,000	600,000	600,000	350,000	250,000	300,000	250,000	50,000	200,000	250,000	250,000	300,000		
7	Kec. Tapa	7	6	21	22	7	7	7	7	7	7	35	7	7															
1	Desa Takinopatu	1	1	3	4	1	1	1	1	1	1	5	1	1	1,500,000	750,000	600,000	600,000	350,000	250,000	300,000	250,000	50,000	200,000	250,000	250,000	300,000		
2	Desa Durgala	1	1	3	3	1	1	1	1	1	1	5	1	1	1,500,000	750,000	600,000	600,000	350,000	250,000	300,000	250,000	50,000	200,000	250,000	250,000	300,000		
3	Desa Lange	1	0	3	3	1	1	1	1	1	1	5	1	1	1,500,000	750,000	600,000	600,000	350,000	250,000	300,000	250,000	50,000	200,000	250,000	250,000	300,000		
4	Desa Talukoburu	1	1	3	3	1	1	1	1	1	1	5	1	1	1,500,000	750,000	600,000	600,000	350,000	250,000	300,000	250,000	50,000	200,000	250,000	250,000	300,000		
5	Desa Talukoburu selatan	1	1	3	3	1	1	1	1	1	1	5	1	1	1,500,000	750,000	600,000	600,000	350,000	250,000	300,000	250,000	50,000	200,000	250,000	250,000	300,000		
6	Desa Kranat	1	1	3	3	1	1	1	1	1	1	5	1	1	1,500,000	750,000	600,000	600,000	350,000	250,000	300,000	250,000	50,000	200,000	250,000	250,000	300,000		
7	Desa Meranti	1	1	3	3	1	1	1	1	1	1	5	1	1	1,500,000	750,000	600,000	600,000	350,000	250,000	300,000	250,000	50,000	200,000	250,000	250,000	300,000		

NO.	DESA	JUMLAH HONOR DAN OPERASIONAL													BESARAN HONOR DAN OPERASIONAL /BULAN												
		KADES	SEKDES	KAUR	KADUS	IMAM	GURU NGAJI	PEG SYARA	FAS. DESA	OPS. PPKBD	OPS. SUB.PPKBD	BPD	LPM	PKK	KADES	SEKDES	KAUR	KADUS	IMAM	GURU NGAJI	PEG. SYARA	MOTIFATOR PEMB. DESA	OPS. PPKBD	OPS SUB PPKBD	BPD	LPM	PKK
1	2	3	4	5	6	7	8	9	10	11	12	13	14	15	16	17	18	19	20	21	22	23	24	25	26	27	28
8	Kec. Bulango Utara	9	5	27	31	9	9	9	9	9	9	45	9	9													
1	Desa Boidu	1	0	3	3	1	1	1	1	1	1	5	1	1	1,500,000		600,000	600,000	350,000	250,000	300,000	250,000	50,000	200,000	250,000	250,000	300,000
2	Desa Bandungan	1	0	3	3	1	1	1	1	1	1	5	1	1	1,500,000		600,000	600,000	350,000	250,000	300,000	250,000	50,000	200,000	250,000	250,000	300,000
3	Desa Tupa	1	0	3	4	1	1	1	1	1	1	5	1	1	1,500,000	750,000	600,000	600,000	350,000	250,000	300,000	250,000	50,000	200,000	250,000	250,000	300,000
4	Desa Tulda	1	1	3	4	1	1	1	1	1	1	5	1	1	1,500,000		600,000	600,000	350,000	250,000	300,000	250,000	50,000	200,000	250,000	250,000	300,000
5	Desa Longajo	1	0	3	4	1	1	1	1	1	1	5	1	1	1,500,000		600,000	600,000	350,000	250,000	300,000	250,000	50,000	200,000	250,000	250,000	300,000
6	Desa Burnu	1	1	3	3	1	1	1	1	1	1	5	1	1	1,500,000	750,000	600,000	600,000	350,000	250,000	300,000	250,000	50,000	200,000	250,000	250,000	300,000
7	Desa Sikat Damai	1	1	3	3	1	1	1	1	1	1	5	1	1	1,500,000	750,000	600,000	600,000	350,000	250,000	300,000	250,000	50,000	200,000	250,000	250,000	300,000
8	Desa Kopi	1	1	3	3	1	1	1	1	1	1	5	1	1	1,500,000	750,000	600,000	600,000	350,000	250,000	300,000	250,000	50,000	200,000	250,000	250,000	300,000
9	Desa Lomaya	1	1	3	4	1	1	1	1	1	1	5	1	1	1,500,000	750,000	600,000	600,000	350,000	250,000	300,000	250,000	50,000	200,000	250,000	250,000	300,000
9	Kec. Bulango Selatan	10	8	30	29	10	10	10	10	10	10	50	10	10													
1	Desa Ayula Selatan	1	1	3	3	1	1	1	1	1	1	5	1	1	1,500,000	750,000	600,000	600,000	350,000	250,000	300,000	250,000	50,000	200,000	250,000	250,000	300,000
2	Desa Ayula Utara	1	0	3	3	1	1	1	1	1	1	5	1	1	1,500,000		600,000	600,000	350,000	250,000	300,000	250,000	50,000	200,000	250,000	250,000	300,000
3	Desa Huntu Selatan	1	0	3	3	1	1	1	1	1	1	5	1	1	1,500,000		600,000	600,000	350,000	250,000	300,000	250,000	50,000	200,000	250,000	250,000	300,000
4	Desa Huntu Utara	1	1	3	3	1	1	1	1	1	1	5	1	1	1,500,000	750,000	600,000	600,000	350,000	250,000	300,000	250,000	50,000	200,000	250,000	250,000	300,000
5	Desa Ayula Tiango	1	1	3	3	1	1	1	1	1	1	5	1	1	1,500,000		600,000	600,000	350,000	250,000	300,000	250,000	50,000	200,000	250,000	250,000	300,000
6	Desa Ayula Timur	1	1	3	2	1	1	1	1	1	1	5	1	1	1,500,000	750,000	600,000	600,000	350,000	250,000	300,000	250,000	50,000	200,000	250,000	250,000	300,000
7	Desa Lamahu	1	1	3	3	1	1	1	1	1	1	5	1	1	1,500,000	750,000	600,000	600,000	350,000	250,000	300,000	250,000	50,000	200,000	250,000	250,000	300,000
8	Desa Huntu Barat	1	1	3	3	1	1	1	1	1	1	5	1	1	1,500,000	750,000	600,000	600,000	350,000	250,000	300,000	250,000	50,000	200,000	250,000	250,000	300,000
9	Desa Tinelo Ayula	1	1	3	3	1	1	1	1	1	1	5	1	1	1,500,000	750,000	600,000	600,000	350,000	250,000	300,000	250,000	50,000	200,000	250,000	250,000	300,000
10	Desa Sepihiera	1	1	3	3	1	1	1	1	1	1	5	1	1	1,500,000	750,000	600,000	600,000	350,000	250,000	300,000	250,000	50,000	200,000	250,000	250,000	300,000
10	Kec. Bulango Ulu	6	5	18	19	6	6	6	6	6	6	30	6	6													
Perda No. 30 Tahun 2007																											
1	Desa Mongilo	1	0	3	4	1	1	1	1	1	1	5	1	1	1,500,000	750,000	600,000	600,000	350,000	250,000	300,000	250,000	50,000	200,000	250,000	250,000	300,000
2	Desa Mongilo Utara	1	1	3	3	1	1	1	1	1	1	5	1	1	1,500,000		600,000	600,000	350,000	250,000	300,000	250,000	50,000	200,000	250,000	250,000	300,000
3	Desa Owata	1	1	3	3	1	1	1	1	1	1	5	1	1	1,500,000	750,000	600,000	600,000	350,000	250,000	300,000	250,000	50,000	200,000	250,000	250,000	300,000
4	Desa Ploahereya	1	1	3	3	1	1	1	1	1	1	5	1	1	1,500,000	750,000	600,000	600,000	350,000	250,000	300,000	250,000	50,000	200,000	250,000	250,000	300,000
5	Desa Ikonata	1	1	3	3	1	1	1	1	1	1	5	1	1	1,500,000	750,000	600,000	600,000	350,000	250,000	300,000	250,000	50,000	200,000	250,000	250,000	300,000
6	Desa Sikat Makmur	1	1	3	3	1	1	1	1	1	1	5	1	1	1,500,000	750,000	600,000	600,000	350,000	250,000	300,000	250,000	50,000	200,000	250,000	250,000	300,000
11	Kec. Botupinge	9	8	27	30	9	9	9	9	9	9	45	9	9													
Perda No. 20 Tahun 2006																											
1	Desa Timbuluo	1	1	3	4	1	1	1	1	1	1	5	1	1	1,500,000	750,000	600,000	600,000	350,000	250,000	300,000	250,000	50,000	200,000	250,000	250,000	300,000
2	Desa Luwohu	1	0	3	3	1	1	1	1	1	1	5	1	1	1,500,000		600,000	600,000	350,000	250,000	300,000	250,000	50,000	200,000	250,000	250,000	300,000
3	Desa Buata	1	1	3	3	1	1	1	1	1	1	5	1	1	1,500,000	750,000	600,000	600,000	350,000	250,000	300,000	250,000	50,000	200,000	250,000	250,000	300,000
4	Desa Panggajo	1	1	3	3	1	1	1	1	1	1	5	1	1	1,500,000	750,000	600,000	600,000	350,000	250,000	300,000	250,000	50,000	200,000	250,000	250,000	300,000
5	Desa Timbuluo Timur	1	1	3	4	1	1	1	1	1	1	5	1	1	1,500,000		600,000	600,000	350,000	250,000	300,000	250,000	50,000	200,000	250,000	250,000	300,000
6	Desa Tanah Putih	1	1	3	3	1	1	1	1	1	1	5	1	1	1,500,000	750,000	600,000	600,000	350,000	250,000	300,000	250,000	50,000	200,000	250,000	250,000	300,000
7	Desa Panggajo Barat	1	1	3	3	1	1	1	1	1	1	5	1	1	1,500,000	750,000	600,000	600,000	350,000	250,000	300,000	250,000	50,000	200,000	250,000	250,000	300,000
8	Desa Timbuluo Tengah	1	1	3	4	1	1	1	1	1	1	5	1	1	1,500,000	750,000	600,000	600,000	350,000	250,000	300,000	250,000	50,000	200,000	250,000	250,000	300,000
9	Desa Sikma	1	1	3	3	1	1	1	1	1	1	5	1	1	1,500,000	750,000	600,000	600,000	350,000	250,000	300,000	250,000	50,000	200,000	250,000	250,000	300,000

NO.	DESA	JUMLAH HONOR DAN OPERASIONAL													BESARAN HONOR DAN OPERASIONAL / BULAN												
		KADES	SEKDES	KAUR	KADUS	IMAM	GURU NGAJI	PEG SYARA	FAS. DESA	OPS. PPKBD	OPS. SUB.PPKBD	BPD	LPM	PKK	KADES	SEKDES	KAUR	KADUS	IMAM	GURU NGAJI	PEG. SYARA	MOTIFATOR PEMB. DESA	OPS. PPKBD	OPS SUB PPKBD	BPD	LPM	PKK
1		3	4	5	6	7	8	9	10	11	12	13	14	15	16	17	18	19	20	21	22	23	24	25	26	27	28
12	Kec. Kabila Bone Perda No 21 Tahun 2006	9	7	27	34	9	9	9	9	9	9	45	9	9													
1	Desa Huangpoboru	1	1	3	4	1	1	1	1	1	1	5	1	1	1,500,000	750,000	600,000	600,000	350,000	250,000	300,000	250,000	50,000	200,000	250,000	250,000	300,000
2	Desa Bontaranti	1	1	3	3	1	1	1	1	1	1	5	1	1	1,500,000	750,000	600,000	600,000	350,000	250,000	300,000	250,000	50,000	200,000	250,000	250,000	300,000
3	Desa Billango	1	1	3	3	1	1	1	1	1	1	5	1	1	1,500,000	750,000	600,000	600,000	350,000	250,000	300,000	250,000	50,000	200,000	250,000	250,000	300,000
4	Desa Modelomo	1	0	3	3	1	1	1	1	1	1	5	1	1	1,500,000	750,000	600,000	600,000	350,000	250,000	300,000	250,000	50,000	200,000	250,000	250,000	300,000
5	Desa Bontoruno	1	1	3	4	1	1	1	1	1	1	5	1	1	1,500,000	750,000	600,000	600,000	350,000	250,000	300,000	250,000	50,000	200,000	250,000	250,000	300,000
6	Desa Molitabu	1	0	3	4	1	1	1	1	1	1	5	1	1	1,500,000	750,000	600,000	600,000	350,000	250,000	300,000	250,000	50,000	200,000	250,000	250,000	300,000
7	Desa Oluha	1	1	3	4	1	1	1	1	1	1	5	1	1	1,500,000	750,000	600,000	600,000	350,000	250,000	300,000	250,000	50,000	200,000	250,000	250,000	300,000
8	Desa Okele	1	1	3	4	1	1	1	1	1	1	5	1	1	1,500,000	750,000	600,000	600,000	350,000	250,000	300,000	250,000	50,000	200,000	250,000	250,000	300,000
9	Desa Binalahe	1	1	3	4	1	1	1	1	1	1	5	1	1	1,500,000	750,000	600,000	600,000	350,000	250,000	300,000	250,000	50,000	200,000	250,000	250,000	300,000
13	Kec. Bonepantai Kab Gorontalo	13	8	39	50	13	13	13	13	13	13	67	13	13													
1	Desa Bilugala	1	0	3	7	1	1	1	1	1	1	7	1	1	1,500,000	750,000	600,000	600,000	350,000	250,000	300,000	250,000	50,000	200,000	250,000	250,000	300,000
2	Desa Bilugala Utara	1	1	3	3	1	1	1	1	1	1	5	1	1	1,500,000	750,000	600,000	600,000	350,000	250,000	300,000	250,000	50,000	200,000	250,000	250,000	300,000
3	Desa Tihu	1	0	3	3	1	1	1	1	1	1	5	1	1	1,500,000	750,000	600,000	600,000	350,000	250,000	300,000	250,000	50,000	200,000	250,000	250,000	300,000
4	Desa Tamboo	1	1	3	3	1	1	1	1	1	1	5	1	1	1,500,000	750,000	600,000	600,000	350,000	250,000	300,000	250,000	50,000	200,000	250,000	250,000	300,000
5	Desa Tokoto	1	1	3	3	1	1	1	1	1	1	5	1	1	1,500,000	750,000	600,000	600,000	350,000	250,000	300,000	250,000	50,000	200,000	250,000	250,000	300,000
6	Desa Tongo	1	0	3	3	1	1	1	1	1	1	5	1	1	1,500,000	750,000	600,000	600,000	350,000	250,000	300,000	250,000	50,000	200,000	250,000	250,000	300,000
7	Desa Lembah Hijau	1	1	3	4	1	1	1	1	1	1	5	1	1	1,500,000	750,000	600,000	600,000	350,000	250,000	300,000	250,000	50,000	200,000	250,000	250,000	300,000
8	Desa Tunas Jaya	1	1	3	3	1	1	1	1	1	1	5	1	1	1,500,000	750,000	600,000	600,000	350,000	250,000	300,000	250,000	50,000	200,000	250,000	250,000	300,000
9	Desa Batu Hijau	1	1	3	3	1	1	1	1	1	1	5	1	1	1,500,000	750,000	600,000	600,000	350,000	250,000	300,000	250,000	50,000	200,000	250,000	250,000	300,000
10	Desa Kaniri	1	1	3	3	1	1	1	1	1	1	5	1	1	1,500,000	750,000	600,000	600,000	350,000	250,000	300,000	250,000	50,000	200,000	250,000	250,000	300,000
11	Desa Uabanga	1	0	3	3	1	1	1	1	1	1	5	1	1	1,500,000	750,000	600,000	600,000	350,000	250,000	300,000	250,000	50,000	200,000	250,000	250,000	300,000
12	Desa Omulo Hilau	1	1	3	4	1	1	1	1	1	1	5	1	1	1,500,000	750,000	600,000	600,000	350,000	250,000	300,000	250,000	50,000	200,000	250,000	250,000	300,000
13	Desa Pelita Hijau	1	1	3	4	1	1	1	1	1	1	5	1	1	1,500,000	750,000	600,000	600,000	350,000	250,000	300,000	250,000	50,000	200,000	250,000	250,000	300,000
14	Kec. Bulawa Perda No 33 Tahun 2007	9	9	27	38	9	9	9	9	9	9	45	9	9													
1	Desa Kaidundu	1	1	3	5	1	1	1	1	1	1	5	1	1	1,500,000	750,000	600,000	600,000	350,000	250,000	300,000	250,000	50,000	200,000	250,000	250,000	300,000
2	Desa Kaidundu Barat	1	1	3	4	1	1	1	1	1	1	5	1	1	1,500,000	750,000	600,000	600,000	350,000	250,000	300,000	250,000	50,000	200,000	250,000	250,000	300,000
3	Desa Mopya	1	1	3	4	1	1	1	1	1	1	5	1	1	1,500,000	750,000	600,000	600,000	350,000	250,000	300,000	250,000	50,000	200,000	250,000	250,000	300,000
4	Desa Marungaa	1	1	3	4	1	1	1	1	1	1	5	1	1	1,500,000	750,000	600,000	600,000	350,000	250,000	300,000	250,000	50,000	200,000	250,000	250,000	300,000
5	Desa Marungaa Timur	1	1	3	5	1	1	1	1	1	1	5	1	1	1,500,000	750,000	600,000	600,000	350,000	250,000	300,000	250,000	50,000	200,000	250,000	250,000	300,000
6	Desa Bukit Hilau	1	1	3	4	1	1	1	1	1	1	5	1	1	1,500,000	750,000	600,000	600,000	350,000	250,000	300,000	250,000	50,000	200,000	250,000	250,000	300,000
7	Desa Pnomontiga	1	1	3	4	1	1	1	1	1	1	5	1	1	1,500,000	750,000	600,000	600,000	350,000	250,000	300,000	250,000	50,000	200,000	250,000	250,000	300,000
8	Desa Dunggila	1	1	3	4	1	1	1	1	1	1	5	1	1	1,500,000	750,000	600,000	600,000	350,000	250,000	300,000	250,000	50,000	200,000	250,000	250,000	300,000
9	Desa Patoa	1	1	3	4	1	1	1	1	1	1	5	1	1	1,500,000	750,000	600,000	600,000	350,000	250,000	300,000	250,000	50,000	200,000	250,000	250,000	300,000

		JUMLAH HONOR DAN OPERASIONAL														BESARAN HONOR DAN OPERASIONAL / BULAN												
NO.	DESA														KADES	SEKDES	KAUR	KADUS	IMAM	GURU NGAJI	PEG. SYARA	MOTIFATOR PEMB. DESA	OPS. PPKBD	OPS SUB PPKBD	OPS BPD	LPM	PKK	
		KADES	SEKDES	KAUR	KADUS	IMAM	GURU NGAJI	PEG. SYARA	FAS. DESA	OPS. PPKBD	OPS. SUB.PPKBD	BPD	LPM	PKK														
1		3	4	5	6	7	8	9	10	10	11	12	13	14	15	16	17	18	19	20	21	22	23	24	25	26	27	28
15	Kec. Bone Raya Perda No. 22 Tahun 2006	10	8	30	30	10	10	10	10	10	10	10	50	10	10													
1	Desa Tombulilato	1	1	3	3	1	1	1	1	1	1	1	5	1	1	1,500,000	750,000	600,000	600,000	350,000	250,000	300,000	250,000	50,000	200,000	250,000	250,000	300,000
2	Desa Moolayu	1	0	3	3	1	1	1	1	1	1	1	5	1	1	1,500,000	750,000	600,000	600,000	350,000	250,000	300,000	250,000	50,000	200,000	250,000	250,000	300,000
3	Desa Inomata	1	0	3	3	1	1	1	1	1	1	1	5	1	1	1,500,000	750,000	600,000	600,000	350,000	250,000	300,000	250,000	50,000	200,000	250,000	250,000	300,000
4	Desa Modinele	1	1	3	3	1	1	1	1	1	1	1	5	1	1	1,500,000	750,000	600,000	600,000	350,000	250,000	300,000	250,000	50,000	200,000	250,000	250,000	300,000
5	Desa Laut Biru	1	1	3	3	1	1	1	1	1	1	1	5	1	1	1,500,000	750,000	600,000	600,000	350,000	250,000	300,000	250,000	50,000	200,000	250,000	250,000	300,000
6	Desa Moopyya	1	1	3	3	1	1	1	1	1	1	1	5	1	1	1,500,000	750,000	600,000	600,000	350,000	250,000	300,000	250,000	50,000	200,000	250,000	250,000	300,000
7	Desa Alo	1	1	3	3	1	1	1	1	1	1	1	5	1	1	1,500,000	750,000	600,000	600,000	350,000	250,000	300,000	250,000	50,000	200,000	250,000	250,000	300,000
8	Desa Pella Jaya	1	1	3	3	1	1	1	1	1	1	1	5	1	1	1,500,000	750,000	600,000	600,000	350,000	250,000	300,000	250,000	50,000	200,000	250,000	250,000	300,000
9	Desa Bunga	1	1	3	3	1	1	1	1	1	1	1	5	1	1	1,500,000	750,000	600,000	600,000	350,000	250,000	300,000	250,000	50,000	200,000	250,000	250,000	300,000
10	Desa Moolawa	1	1	3	3	1	1	1	1	1	1	1	5	1	1	1,500,000	750,000	600,000	600,000	350,000	250,000	300,000	250,000	50,000	200,000	250,000	250,000	300,000
16	Kec. Bone Perda No. 23 Tahun 2006	14	8	42	48	14	14	14	14	14	14	14	70	14	14													
1	Desa Taludata	1	0	3	4	1	1	1	1	1	1	1	5	1	1	1,500,000	750,000	600,000	600,000	350,000	250,000	300,000	250,000	50,000	200,000	250,000	250,000	300,000
2	Desa Moolilio	1	0	3	4	1	1	1	1	1	1	1	5	1	1	1,500,000	750,000	600,000	600,000	350,000	250,000	300,000	250,000	50,000	200,000	250,000	250,000	300,000
3	Desa Inogaluma	1	0	3	4	1	1	1	1	1	1	1	5	1	1	1,500,000	750,000	600,000	600,000	350,000	250,000	300,000	250,000	50,000	200,000	250,000	250,000	300,000
4	Desa Sogita	1	0	3	4	1	1	1	1	1	1	1	5	1	1	1,500,000	750,000	600,000	600,000	350,000	250,000	300,000	250,000	50,000	200,000	250,000	250,000	300,000
5	Desa Morano	1	0	3	4	1	1	1	1	1	1	1	5	1	1	1,500,000	750,000	600,000	600,000	350,000	250,000	300,000	250,000	50,000	200,000	250,000	250,000	300,000
6	Desa Bulantunga	1	0	3	4	1	1	1	1	1	1	1	5	1	1	1,500,000	750,000	600,000	600,000	350,000	250,000	300,000	250,000	50,000	200,000	250,000	250,000	300,000
7	Desa Ilohulwa	1	1	3	3	1	1	1	1	1	1	1	5	1	1	1,500,000	750,000	600,000	600,000	350,000	250,000	300,000	250,000	50,000	200,000	250,000	250,000	300,000
8	Desa Maslaga	1	1	3	3	1	1	1	1	1	1	1	5	1	1	1,500,000	750,000	600,000	600,000	350,000	250,000	300,000	250,000	50,000	200,000	250,000	250,000	300,000
9	Desa Turuh Mekar	1	1	3	3	1	1	1	1	1	1	1	5	1	1	1,500,000	750,000	600,000	600,000	350,000	250,000	300,000	250,000	50,000	200,000	250,000	250,000	300,000
10	Desa Molamatu	1	1	3	3	1	1	1	1	1	1	1	5	1	1	1,500,000	750,000	600,000	600,000	350,000	250,000	300,000	250,000	50,000	200,000	250,000	250,000	300,000
11	Desa Muara Bone	1	1	3	3	1	1	1	1	1	1	1	5	1	1	1,500,000	750,000	600,000	600,000	350,000	250,000	300,000	250,000	50,000	200,000	250,000	250,000	300,000
12	Desa Cendana Putih	1	1	3	3	1	1	1	1	1	1	1	5	1	1	1,500,000	750,000	600,000	600,000	350,000	250,000	300,000	250,000	50,000	200,000	250,000	250,000	300,000
13	Desa Waluhu	1	1	3	3	1	1	1	1	1	1	1	5	1	1	1,500,000	750,000	600,000	600,000	350,000	250,000	300,000	250,000	50,000	200,000	250,000	250,000	300,000
14	Permata	1	1	3	3	1	1	1	1	1	1	1	5	1	1	1,500,000	750,000	600,000	600,000	350,000	250,000	300,000	250,000	50,000	200,000	250,000	250,000	300,000
17	Kec. Bulango Timur Perda No. 32 Tahun 2007	5	4	15	18	5	5	5	5	5	5	5	25	5	5													
1	Desa Bulotiangi	1	0	3	4	1	1	1	1	1	1	1	5	1	1	1,500,000	750,000	600,000	600,000	350,000	250,000	300,000	250,000	50,000	200,000	250,000	250,000	300,000
2	Desa Bulotiangi Timur	1	1	3	4	1	1	1	1	1	1	1	5	1	1	1,500,000	750,000	600,000	600,000	350,000	250,000	300,000	250,000	50,000	200,000	250,000	250,000	300,000
3	Desa Bulotiangi Barat	1	1	3	4	1	1	1	1	1	1	1	5	1	1	1,500,000	750,000	600,000	600,000	350,000	250,000	300,000	250,000	50,000	200,000	250,000	250,000	300,000
4	Desa Tolwaya	1	1	3	3	1	1	1	1	1	1	1	5	1	1	1,500,000	750,000	600,000	600,000	350,000	250,000	300,000	250,000	50,000	200,000	250,000	250,000	300,000
5	Desa Popodu	1	1	3	3	1	1	1	1	1	1	1	5	1	1	1,500,000	750,000	600,000	600,000	350,000	250,000	300,000	250,000	50,000	200,000	250,000	250,000	300,000
18	Kec. Pinogu	5	4	15	15	5	5	5	5	5	5	5	25	5	5													
1	Desa Pinogu	1	0	3	3	1	1	1	1	1	1	1	5	1	1	1,500,000	750,000	600,000	600,000	350,000	250,000	300,000	250,000	50,000	200,000	250,000	250,000	300,000
2	Desa Bango	1	1	3	3	1	1	1	1	1	1	1	5	1	1	1,500,000	750,000	600,000	600,000	350,000	250,000	300,000	250,000	50,000	200,000	250,000	250,000	300,000
3	Desa Dataran Hilau	1	1	3	3	1	1	1	1	1	1	1	5	1	1	1,500,000	750,000	600,000	600,000	350,000	250,000	300,000	250,000	50,000	200,000	250,000	250,000	300,000
4	Desa Pinogu Pemat	1	1	3	3	1	1	1	1	1	1	1	5	1	1	1,500,000	750,000	600,000	600,000	350,000	250,000	300,000	250,000	50,000	200,000	250,000	250,000	300,000
5	Desa Tianggilia	1	1	3	3	1	1	1	1	1	1	1	5	1	1	1,500,000	750,000	600,000	600,000	350,000	250,000	300,000	250,000	50,000	200,000	250,000	250,000	300,000

PARAF THERARKIS	
WAKIL BUPATI	
SEKRETARIS	
ASISTEN I	
ASISTEN II	
KEPALA BENDAHARA	
KAJID	

BUPATI BONE BOLANGO
HAMIM POU

NO		JUMLAH HONOR DAN OPERASIONAL													
DESA		KADES	SEKDES	KAUR	KADUS	IMAM	GURU NGAJI	PEG. SYARA	MOTIFATOR PEMB. DESA	OPS. PPKBD	OPS SUB PPKBD	BPD	OPS. LPM	OPS. PKK	JUMLAH
1	2	3	4	5	6	7	8	9	10	11	12	13	14	15	16
1. Kec. Suwawa		180,000,000	63,000,000	216,000,000	216,000,000	42,000,000	30,000,000	36,000,000	30,000,000	6,000,000	24,000,000	162,000,000	30,000,000	36,000,000	1,071,000,000
1. Desa Hukudatemo		18,000,000	9,000,000	21,600,000	21,600,000	4,200,000	3,000,000	3,600,000	3,000,000	600,000	2,400,000	15,000,000	3,000,000	3,600,000	108,600,000
2. Desa Bulbe		18,000,000	-	21,600,000	14,400,000	4,200,000	3,000,000	3,600,000	3,000,000	600,000	2,400,000	15,000,000	3,000,000	3,600,000	92,400,000
3. Desa Boludawa		18,000,000	-	21,600,000	28,800,000	4,200,000	3,000,000	3,600,000	3,000,000	600,000	2,400,000	27,000,000	3,000,000	3,600,000	118,800,000
4. Desa Tingkehtubu		18,000,000	-	21,600,000	21,600,000	4,200,000	3,000,000	3,600,000	3,000,000	600,000	2,400,000	15,000,000	3,000,000	3,600,000	99,600,000
5. Desa Ulianta		18,000,000	9,000,000	21,600,000	21,600,000	4,200,000	3,000,000	3,600,000	3,000,000	600,000	2,400,000	15,000,000	3,000,000	3,600,000	108,600,000
6. Desa Tinele		18,000,000	9,000,000	21,600,000	21,600,000	4,200,000	3,000,000	3,600,000	3,000,000	600,000	2,400,000	15,000,000	3,000,000	3,600,000	108,600,000
7. Desa Bulbaya		18,000,000	9,000,000	21,600,000	21,600,000	4,200,000	3,000,000	3,600,000	3,000,000	600,000	2,400,000	15,000,000	3,000,000	3,600,000	108,600,000
8. Desa Bulbe Baru		18,000,000	9,000,000	21,600,000	21,600,000	4,200,000	3,000,000	3,600,000	3,000,000	600,000	2,400,000	15,000,000	3,000,000	3,600,000	108,600,000
9. Desa Tingkehtubu Timur		18,000,000	9,000,000	21,600,000	21,600,000	4,200,000	3,000,000	3,600,000	3,000,000	600,000	2,400,000	15,000,000	3,000,000	3,600,000	108,600,000
10. Desa Helume		18,000,000	9,000,000	21,600,000	21,600,000	4,200,000	3,000,000	3,600,000	3,000,000	600,000	2,400,000	15,000,000	3,000,000	3,600,000	108,600,000
2. Kec. Suwawa Selatan		144,000,000	63,000,000	172,800,000	194,400,000	33,600,000	24,000,000	28,800,000	24,000,000	4,800,000	19,200,000	120,000,000	24,000,000	28,800,000	881,400,000
1. Desa Maitogepe		18,000,000	9,000,000	21,600,000	28,800,000	4,200,000	3,000,000	3,600,000	3,000,000	600,000	2,400,000	15,000,000	3,000,000	3,600,000	115,800,000
2. Desa Liburgo		18,000,000	9,000,000	21,600,000	21,600,000	4,200,000	3,000,000	3,600,000	3,000,000	600,000	2,400,000	15,000,000	3,000,000	3,600,000	108,600,000
3. Desa Bulantala		18,000,000	9,000,000	21,600,000	21,600,000	4,200,000	3,000,000	3,600,000	3,000,000	600,000	2,400,000	15,000,000	3,000,000	3,600,000	108,600,000
4. Desa Bontodia		18,000,000	9,000,000	21,600,000	28,800,000	4,200,000	3,000,000	3,600,000	3,000,000	600,000	2,400,000	15,000,000	3,000,000	3,600,000	115,800,000
5. Desa Bontakura		18,000,000	-	21,600,000	28,800,000	4,200,000	3,000,000	3,600,000	3,000,000	600,000	2,400,000	15,000,000	3,000,000	3,600,000	106,800,000
6. Desa Bulantala Timur		18,000,000	9,000,000	21,600,000	21,600,000	4,200,000	3,000,000	3,600,000	3,000,000	600,000	2,400,000	15,000,000	3,000,000	3,600,000	108,600,000
7. Desa Pancuran		18,000,000	9,000,000	21,600,000	21,600,000	4,200,000	3,000,000	3,600,000	3,000,000	600,000	2,400,000	15,000,000	3,000,000	3,600,000	108,600,000
8. Desa Bontaraya		18,000,000	9,000,000	21,600,000	21,600,000	4,200,000	3,000,000	3,600,000	3,000,000	600,000	2,400,000	15,000,000	3,000,000	3,600,000	108,600,000
3. Kec. Suwawa Timur		162,000,000	54,000,000	194,400,000	194,400,000	37,800,000	21,600,000	32,400,000	27,000,000	5,400,000	21,600,000	135,000,000	27,000,000	32,400,000	950,400,000
1. Desa Dumbaya Bulan		18,000,000	-	21,600,000	21,600,000	4,200,000	3,000,000	3,600,000	3,000,000	600,000	2,400,000	15,000,000	3,000,000	3,600,000	99,600,000
2. Desa Tiangpula		18,000,000	-	21,600,000	21,600,000	4,200,000	3,000,000	3,600,000	3,000,000	600,000	2,400,000	15,000,000	3,000,000	3,600,000	99,600,000
3. Desa Tulakobe		18,000,000	-	21,600,000	21,600,000	4,200,000	3,000,000	3,600,000	3,000,000	600,000	2,400,000	15,000,000	3,000,000	3,600,000	99,600,000
4. Desa Tulakobe Timur		18,000,000	9,000,000	21,600,000	21,600,000	4,200,000	3,000,000	3,600,000	3,000,000	600,000	2,400,000	15,000,000	3,000,000	3,600,000	108,600,000
5. Desa Podokwema		18,000,000	9,000,000	21,600,000	21,600,000	4,200,000	3,000,000	3,600,000	3,000,000	600,000	2,400,000	15,000,000	3,000,000	3,600,000	108,600,000
6. Desa Pangallo		18,000,000	9,000,000	21,600,000	21,600,000	4,200,000	3,000,000	3,600,000	3,000,000	600,000	2,400,000	15,000,000	3,000,000	3,600,000	108,600,000
7. Desa Tulakobe Barat		18,000,000	9,000,000	21,600,000	21,600,000	4,200,000	3,000,000	3,600,000	3,000,000	600,000	2,400,000	15,000,000	3,000,000	3,600,000	108,600,000
8. Desa Parigi		18,000,000	9,000,000	21,600,000	21,600,000	4,200,000	3,000,000	3,600,000	3,000,000	600,000	2,400,000	15,000,000	3,000,000	3,600,000	108,600,000
9. Desa Tenimba		18,000,000	9,000,000	21,600,000	21,600,000	4,200,000	3,000,000	3,600,000	3,000,000	600,000	2,400,000	15,000,000	3,000,000	3,600,000	108,600,000

JUMLAH HOKOR DAN OPERASIONAL															
NO.	DESA														
		KADES	SEKDES	KAUR	KADUS	IMAM	GURU NGAJI	PEG. SYARA	MOTIFATOR PEMB. DESA	OPS. PPKBD	OPS SUB PPKBD	BPD	OPS. LPM	OPS. PKK	JUMLAH
1	2	3	4	5	6	7	8	9	10	11	12	13	14	15	16
4	Kec. Suwawa Tengah	108.000.000	18.000.000	129.600.000	165.600.000	25.200.000	18.000.000	21.600.000	18.000.000	3.600.000	14.400.000	90.000.000	18.000.000	21.600.000	651.600.000
1	Desa Duano	18.000.000	-	21.600.000	36.000.000	4.200.000	3.000.000	3.600.000	3.000.000	600.000	2.400.000	15.000.000	3.000.000	3.600.000	114.000.000
2	Desa Alale	18.000.000	-	21.600.000	28.800.000	4.200.000	3.000.000	3.600.000	3.000.000	600.000	2.400.000	15.000.000	3.000.000	3.600.000	106.800.000
3	Desa Tolomato	18.000.000	-	21.600.000	21.600.000	4.200.000	3.000.000	3.600.000	3.000.000	600.000	2.400.000	15.000.000	3.000.000	3.600.000	99.600.000
4	Desa Lomploe	18.000.000	-	21.600.000	28.800.000	4.200.000	3.000.000	3.600.000	3.000.000	600.000	2.400.000	15.000.000	3.000.000	3.600.000	106.800.000
5	Desa Lombogo	18.000.000	9.000.000	21.600.000	28.800.000	4.200.000	3.000.000	3.600.000	3.000.000	600.000	2.400.000	15.000.000	3.000.000	3.600.000	115.800.000
6	Desa Tapadta	18.000.000	9.000.000	21.600.000	21.600.000	4.200.000	3.000.000	3.600.000	3.000.000	600.000	2.400.000	15.000.000	3.000.000	3.600.000	108.600.000
5	Kec. Kahla	126.000.000	54.000.000	151.200.000	158.400.000	29.400.000	21.000.000	25.200.000	21.000.000	4.200.000	16.800.000	105.000.000	21.000.000	25.200.000	758.400.000
1	Desa Dutche	18.000.000	9.000.000	21.600.000	21.600.000	4.200.000	3.000.000	3.600.000	3.000.000	600.000	2.400.000	15.000.000	3.000.000	3.600.000	108.600.000
2	Desa Tanggango	18.000.000	9.000.000	21.600.000	21.600.000	4.200.000	3.000.000	3.600.000	3.000.000	600.000	2.400.000	15.000.000	3.000.000	3.600.000	108.600.000
3	Desa Poowo	18.000.000	-	21.600.000	21.600.000	4.200.000	3.000.000	3.600.000	3.000.000	600.000	2.400.000	15.000.000	3.000.000	3.600.000	99.600.000
4	Desa Poowo Barat	18.000.000	9.000.000	21.600.000	21.600.000	4.200.000	3.000.000	3.600.000	3.000.000	600.000	2.400.000	15.000.000	3.000.000	3.600.000	108.600.000
5	Desa Tado Selatan	18.000.000	9.000.000	21.600.000	21.600.000	4.200.000	3.000.000	3.600.000	3.000.000	600.000	2.400.000	15.000.000	3.000.000	3.600.000	108.600.000
6	Desa Talago	18.000.000	9.000.000	21.600.000	21.600.000	4.200.000	3.000.000	3.600.000	3.000.000	600.000	2.400.000	15.000.000	3.000.000	3.600.000	108.600.000
7	Desa Dutche Barat	18.000.000	9.000.000	21.600.000	28.800.000	4.200.000	3.000.000	3.600.000	3.000.000	600.000	2.400.000	15.000.000	3.000.000	3.600.000	115.800.000
6	Kec. Tlitingkahla	252.000.000	90.000.000	302.400.000	367.200.000	58.200.000	41.400.000	49.800.000	42.000.000	8.400.000	33.600.000	216.000.000	42.000.000	50.400.000	1.553.400.000
1	Desa Bongome	18.000.000	9.000.000	21.600.000	28.800.000	4.200.000	3.000.000	3.600.000	3.000.000	600.000	2.400.000	15.000.000	3.000.000	3.600.000	115.800.000
2	Desa Bongpini	18.000.000	-	21.600.000	28.800.000	4.200.000	3.000.000	3.600.000	3.000.000	600.000	2.400.000	15.000.000	3.000.000	3.600.000	106.800.000
3	Desa Ikhelama	18.000.000	9.000.000	21.600.000	28.800.000	4.200.000	3.000.000	3.600.000	3.000.000	600.000	2.400.000	15.000.000	3.000.000	3.600.000	115.800.000
4	Desa Moudang	18.000.000	9.000.000	21.600.000	21.600.000	4.200.000	3.000.000	3.600.000	3.000.000	600.000	2.400.000	15.000.000	3.000.000	3.600.000	108.600.000
5	Desa Tado Utara	18.000.000	-	21.600.000	28.800.000	4.200.000	3.000.000	3.600.000	3.000.000	600.000	2.400.000	21.000.000	3.000.000	3.600.000	112.800.000
6	Desa Moliango	18.000.000	-	21.600.000	28.800.000	4.200.000	3.000.000	3.600.000	3.000.000	600.000	2.400.000	15.000.000	3.000.000	3.600.000	106.800.000
7	Desa Tambo	18.000.000	9.000.000	21.600.000	28.800.000	4.200.000	3.000.000	3.600.000	3.000.000	600.000	2.400.000	15.000.000	3.000.000	3.600.000	115.800.000
8	Desa Luno	18.000.000	9.000.000	21.600.000	21.600.000	4.200.000	3.000.000	3.600.000	3.000.000	600.000	2.400.000	15.000.000	3.000.000	3.600.000	108.600.000
9	Desa Tungulo	18.000.000	9.000.000	21.600.000	28.800.000	4.200.000	3.000.000	3.600.000	3.000.000	600.000	2.400.000	15.000.000	3.000.000	3.600.000	115.800.000
10	Desa Batu	18.000.000	9.000.000	21.600.000	21.600.000	4.200.000	3.000.000	3.600.000	3.000.000	600.000	2.400.000	15.000.000	3.000.000	3.600.000	108.600.000
11	Desa Pernata	18.000.000	9.000.000	21.600.000	28.800.000	4.200.000	3.000.000	3.600.000	3.000.000	600.000	2.400.000	15.000.000	3.000.000	3.600.000	115.800.000
12	Desa Tungulo Selatan	18.000.000	-	21.600.000	28.800.000	4.200.000	3.000.000	3.600.000	3.000.000	600.000	2.400.000	15.000.000	3.000.000	3.600.000	97.800.000
13	Desa Bongpuluwa	18.000.000	9.000.000	21.600.000	28.800.000	4.200.000	3.000.000	3.600.000	3.000.000	600.000	2.400.000	15.000.000	3.000.000	3.600.000	115.800.000
14	Desa Berlan	18.000.000	9.000.000	21.600.000	21.600.000	4.200.000	3.000.000	3.600.000	3.000.000	600.000	2.400.000	15.000.000	3.000.000	3.600.000	108.600.000


		JUMLAH HONOR DAN OPERASIONAL													
NO.	DESA												JUMLAH		
		KADES	SEKDES	KAUR	KADUS	IMAM	GURU NGAJI	PEG. SYARA	MOTIFATOR PEMB. DESA	OPS. PPKBD	OPS SUB PPKBD	BPD		OPS. LPM	OPS. PKK
1	2	3	4	5	6	7	8	9	10	11	12	13	14		
7	Kec. Tapa	126.000.000	54.000.000	151.200.000	156.400.000	29.400.000	21.000.000	25.200.000	21.000.000	4.200.000	16.800.000	105.000.000	21.000.000	25.200.000	758.400.000
1	Desa Talimpapu	18.000.000	9.000.000	21.600.000	28.800.000	4.200.000	3.000.000	3.600.000	3.000.000	600.000	2.400.000	15.000.000	3.000.000	3.600.000	115.800.000
2	Desa Dunggaba	18.000.000	9.000.000	21.600.000	21.600.000	4.200.000	3.000.000	3.600.000	3.000.000	600.000	2.400.000	15.000.000	3.000.000	3.600.000	108.600.000
3	Desa Lange	18.000.000	-	21.600.000	21.600.000	4.200.000	3.000.000	3.600.000	3.000.000	600.000	2.400.000	15.000.000	3.000.000	3.600.000	99.600.000
4	Desa Talidoktu	18.000.000	9.000.000	21.600.000	21.600.000	4.200.000	3.000.000	3.600.000	3.000.000	600.000	2.400.000	15.000.000	3.000.000	3.600.000	108.600.000
5	Desa Talidoktu selatan	18.000.000	9.000.000	21.600.000	21.600.000	4.200.000	3.000.000	3.600.000	3.000.000	600.000	2.400.000	15.000.000	3.000.000	3.600.000	108.600.000
6	Desa Kramat	18.000.000	9.000.000	21.600.000	21.600.000	4.200.000	3.000.000	3.600.000	3.000.000	600.000	2.400.000	15.000.000	3.000.000	3.600.000	108.600.000
7	Desa Meranti	18.000.000	9.000.000	21.600.000	21.600.000	4.200.000	3.000.000	3.600.000	3.000.000	600.000	2.400.000	15.000.000	3.000.000	3.600.000	108.600.000
8	Kec. Bulango Utara	162.000.000	45.000.000	194.400.000	223.200.000	37.800.000	27.000.000	32.400.000	27.000.000	5.400.000	21.600.000	135.000.000	27.000.000	32.400.000	870.200.000
1	Desa Bodi	18.000.000	-	21.600.000	21.600.000	4.200.000	3.000.000	3.600.000	3.000.000	600.000	2.400.000	15.000.000	3.000.000	3.600.000	99.600.000
2	Desa Bandungan	18.000.000	-	21.600.000	21.600.000	4.200.000	3.000.000	3.600.000	3.000.000	600.000	2.400.000	15.000.000	3.000.000	3.600.000	99.600.000
3	Desa Tupa	18.000.000	-	21.600.000	28.800.000	4.200.000	3.000.000	3.600.000	3.000.000	600.000	2.400.000	15.000.000	3.000.000	3.600.000	106.800.000
4	Desa Tula	18.000.000	9.000.000	21.600.000	28.800.000	4.200.000	3.000.000	3.600.000	3.000.000	600.000	2.400.000	15.000.000	3.000.000	3.600.000	115.800.000
5	Desa Longajo	18.000.000	-	21.600.000	28.800.000	4.200.000	3.000.000	3.600.000	3.000.000	600.000	2.400.000	15.000.000	3.000.000	3.600.000	106.800.000
6	Desa Burnu	18.000.000	9.000.000	21.600.000	21.600.000	4.200.000	3.000.000	3.600.000	3.000.000	600.000	2.400.000	15.000.000	3.000.000	3.600.000	108.600.000
7	Desa Suka Damai	18.000.000	9.000.000	21.600.000	21.600.000	4.200.000	3.000.000	3.600.000	3.000.000	600.000	2.400.000	15.000.000	3.000.000	3.600.000	108.600.000
8	Desa Kopi	18.000.000	9.000.000	21.600.000	21.600.000	4.200.000	3.000.000	3.600.000	3.000.000	600.000	2.400.000	15.000.000	3.000.000	3.600.000	108.600.000
9	Desa Lomaya	18.000.000	9.000.000	21.600.000	28.800.000	4.200.000	3.000.000	3.600.000	3.000.000	600.000	2.400.000	15.000.000	3.000.000	3.600.000	115.800.000
9	Kec. Bulango Selatan	160.000.000	72.000.000	216.000.000	208.800.000	42.000.000	30.000.000	36.000.000	30.000.000	6.000.000	24.000.000	150.000.000	30.000.000	36.000.000	1.060.800.000
1	Desa Ayala Selatan	18.000.000	9.000.000	21.600.000	21.600.000	4.200.000	3.000.000	3.600.000	3.000.000	600.000	2.400.000	15.000.000	3.000.000	3.600.000	108.600.000
2	Desa Ayala Utara	18.000.000	-	21.600.000	21.600.000	4.200.000	3.000.000	3.600.000	3.000.000	600.000	2.400.000	15.000.000	3.000.000	3.600.000	99.600.000
3	Desa Huntu Selatan	18.000.000	-	21.600.000	21.600.000	4.200.000	3.000.000	3.600.000	3.000.000	600.000	2.400.000	15.000.000	3.000.000	3.600.000	99.600.000
4	Desa Huntu Utara	18.000.000	9.000.000	21.600.000	21.600.000	4.200.000	3.000.000	3.600.000	3.000.000	600.000	2.400.000	15.000.000	3.000.000	3.600.000	108.600.000
5	Desa Ayala Tranggo	18.000.000	9.000.000	21.600.000	21.600.000	4.200.000	3.000.000	3.600.000	3.000.000	600.000	2.400.000	15.000.000	3.000.000	3.600.000	108.600.000
6	Desa Ayala Timur	18.000.000	9.000.000	21.600.000	14.400.000	4.200.000	3.000.000	3.600.000	3.000.000	600.000	2.400.000	15.000.000	3.000.000	3.600.000	101.400.000
7	Desa Lamahu	18.000.000	9.000.000	21.600.000	21.600.000	4.200.000	3.000.000	3.600.000	3.000.000	600.000	2.400.000	15.000.000	3.000.000	3.600.000	108.600.000
8	Desa Huntu Barat	18.000.000	9.000.000	21.600.000	21.600.000	4.200.000	3.000.000	3.600.000	3.000.000	600.000	2.400.000	15.000.000	3.000.000	3.600.000	108.600.000
9	Desa Tineio Ayala	18.000.000	9.000.000	21.600.000	21.600.000	4.200.000	3.000.000	3.600.000	3.000.000	600.000	2.400.000	15.000.000	3.000.000	3.600.000	108.600.000
10	Desa Sejahtera	18.000.000	9.000.000	21.600.000	21.600.000	4.200.000	3.000.000	3.600.000	3.000.000	600.000	2.400.000	15.000.000	3.000.000	3.600.000	108.600.000
10	Kec. Bulango Ulu	108.000.000	45.000.000	129.600.000	136.800.000	25.200.000	18.000.000	21.600.000	18.000.000	3.600.000	14.400.000	90.000.000	18.000.000	21.600.000	648.800.000
1	Desa Mongio	18.000.000	-	21.600.000	28.800.000	4.200.000	3.000.000	3.600.000	3.000.000	600.000	2.400.000	15.000.000	3.000.000	3.600.000	106.800.000
2	Desa Mongio Utara	18.000.000	9.000.000	21.600.000	21.600.000	4.200.000	3.000.000	3.600.000	3.000.000	600.000	2.400.000	15.000.000	3.000.000	3.600.000	108.600.000
3	Desa Owata	18.000.000	9.000.000	21.600.000	21.600.000	4.200.000	3.000.000	3.600.000	3.000.000	600.000	2.400.000	15.000.000	3.000.000	3.600.000	108.600.000
4	Desa Pilestaya	18.000.000	9.000.000	21.600.000	21.600.000	4.200.000	3.000.000	3.600.000	3.000.000	600.000	2.400.000	15.000.000	3.000.000	3.600.000	108.600.000
5	Desa Ilemata	18.000.000	9.000.000	21.600.000	21.600.000	4.200.000	3.000.000	3.600.000	3.000.000	600.000	2.400.000	15.000.000	3.000.000	3.600.000	108.600.000
6	Desa Suka Makmur	18.000.000	9.000.000	21.600.000	21.600.000	4.200.000	3.000.000	3.600.000	3.000.000	600.000	2.400.000	15.000.000	3.000.000	3.600.000	108.600.000

JUMLAH HOKOR DAN OPERASIONAL															
NO.	DESA	KADES	SEKDES	KAUR	KADUS	IMAM	GURU NGAJI	PEG. SYARA	MOTIFATOR PEMB. DESA	OPS. PPKBD	OPS SUB PPKBD	BPD	OPS. LPM	OPS. PKK	JUMLAH
1	2	3	4	5	6	7	8	9	10	11	12	13	14	15	16
11	Kec. Botupinge	162,000,000	72,000,000	194,400,000	216,000,000	37,800,000	27,000,000	32,400,000	27,000,000	5,400,000	21,600,000	135,000,000	27,000,000	32,400,000	990,000,000
	1 Desa Timbulu	18,000,000	9,000,000	21,600,000	28,800,000	4,200,000	3,000,000	3,600,000	3,000,000	600,000	2,400,000	15,000,000	3,000,000	3,600,000	115,800,000
	2 Desa Lumuhu	18,000,000	-	21,600,000	21,600,000	4,200,000	3,000,000	3,600,000	3,000,000	600,000	2,400,000	15,000,000	3,000,000	3,600,000	99,600,000
	3 Desa Buala	18,000,000	9,000,000	21,600,000	21,600,000	4,200,000	3,000,000	3,600,000	3,000,000	600,000	2,400,000	15,000,000	3,000,000	3,600,000	108,600,000
	4 Desa Pangalo	18,000,000	9,000,000	21,600,000	21,600,000	4,200,000	3,000,000	3,600,000	3,000,000	600,000	2,400,000	15,000,000	3,000,000	3,600,000	108,600,000
	5 Desa Timbulu Timur	18,000,000	9,000,000	21,600,000	28,800,000	4,200,000	3,000,000	3,600,000	3,000,000	600,000	2,400,000	15,000,000	3,000,000	3,600,000	115,800,000
	6 Desa Tanah Putih	18,000,000	9,000,000	21,600,000	21,600,000	4,200,000	3,000,000	3,600,000	3,000,000	600,000	2,400,000	15,000,000	3,000,000	3,600,000	108,600,000
	7 Desa Pangalo Barat	18,000,000	9,000,000	21,600,000	21,600,000	4,200,000	3,000,000	3,600,000	3,000,000	600,000	2,400,000	15,000,000	3,000,000	3,600,000	108,600,000
	8 Desa Timbulu Tengah	18,000,000	9,000,000	21,600,000	28,800,000	4,200,000	3,000,000	3,600,000	3,000,000	600,000	2,400,000	15,000,000	3,000,000	3,600,000	115,800,000
	9 Desa Sukma	18,000,000	9,000,000	21,600,000	21,600,000	4,200,000	3,000,000	3,600,000	3,000,000	600,000	2,400,000	15,000,000	3,000,000	3,600,000	108,600,000
	12 Kec. Kabila Bone	162,000,000	63,000,000	194,400,000	244,800,000	37,800,000	27,000,000	32,400,000	27,000,000	5,400,000	21,600,000	135,000,000	27,000,000	32,400,000	1,009,800,000
1	Desa Hiangpobtu	18,000,000	9,000,000	21,600,000	28,800,000	4,200,000	3,000,000	3,600,000	3,000,000	600,000	2,400,000	15,000,000	3,000,000	3,600,000	115,800,000
	2 Desa Bodukanani	18,000,000	9,000,000	21,600,000	21,600,000	4,200,000	3,000,000	3,600,000	3,000,000	600,000	2,400,000	15,000,000	3,000,000	3,600,000	108,600,000
	3 Desa Balungu	18,000,000	9,000,000	21,600,000	28,800,000	4,200,000	3,000,000	3,600,000	3,000,000	600,000	2,400,000	15,000,000	3,000,000	3,600,000	115,800,000
	4 Desa Modelomo	18,000,000	-	21,600,000	21,600,000	4,200,000	3,000,000	3,600,000	3,000,000	600,000	2,400,000	15,000,000	3,000,000	3,600,000	99,600,000
	5 Desa Bodatenue	18,000,000	9,000,000	21,600,000	28,800,000	4,200,000	3,000,000	3,600,000	3,000,000	600,000	2,400,000	15,000,000	3,000,000	3,600,000	115,800,000
	6 Desa Molikatu	18,000,000	-	21,600,000	28,800,000	4,200,000	3,000,000	3,600,000	3,000,000	600,000	2,400,000	15,000,000	3,000,000	3,600,000	106,800,000
	7 Desa Okhinta	18,000,000	9,000,000	21,600,000	28,800,000	4,200,000	3,000,000	3,600,000	3,000,000	600,000	2,400,000	15,000,000	3,000,000	3,600,000	115,800,000
	8 Desa Okle	18,000,000	9,000,000	21,600,000	28,800,000	4,200,000	3,000,000	3,600,000	3,000,000	600,000	2,400,000	15,000,000	3,000,000	3,600,000	115,800,000
	9 Desa Brikade	18,000,000	9,000,000	21,600,000	28,800,000	4,200,000	3,000,000	3,600,000	3,000,000	600,000	2,400,000	15,000,000	3,000,000	3,600,000	115,800,000
	13 Kec. Bonepantai	234,000,000	72,000,000	280,800,000	360,000,000	54,600,000	39,000,000	46,800,000	39,000,000	7,800,000	31,200,000	201,000,000	39,000,000	46,800,000	1,452,000,000
	1 Desa Blungga	18,000,000	-	21,600,000	50,400,000	4,200,000	3,000,000	3,600,000	3,000,000	600,000	2,400,000	21,000,000	3,000,000	3,600,000	134,400,000
	2 Desa Blungga Utara	18,000,000	9,000,000	21,600,000	21,600,000	4,200,000	3,000,000	3,600,000	3,000,000	600,000	2,400,000	15,000,000	3,000,000	3,600,000	106,800,000
	3 Desa Tihu	18,000,000	-	21,600,000	28,800,000	4,200,000	3,000,000	3,600,000	3,000,000	600,000	2,400,000	15,000,000	3,000,000	3,600,000	106,800,000
	4 Desa Tambo	18,000,000	9,000,000	21,600,000	21,600,000	4,200,000	3,000,000	3,600,000	3,000,000	600,000	2,400,000	15,000,000	3,000,000	3,600,000	108,600,000
	5 Desa Tobito	18,000,000	-	21,600,000	28,800,000	4,200,000	3,000,000	3,600,000	3,000,000	600,000	2,400,000	15,000,000	3,000,000	3,600,000	106,800,000
	6 Desa Tongo	18,000,000	-	21,600,000	21,600,000	4,200,000	3,000,000	3,600,000	3,000,000	600,000	2,400,000	15,000,000	3,000,000	3,600,000	99,600,000
	7 Desa Lembeh Hiau	18,000,000	9,000,000	21,600,000	28,800,000	4,200,000	3,000,000	3,600,000	3,000,000	600,000	2,400,000	15,000,000	3,000,000	3,600,000	115,800,000
	8 Desa Tunas Jaya	18,000,000	9,000,000	21,600,000	28,800,000	4,200,000	3,000,000	3,600,000	3,000,000	600,000	2,400,000	15,000,000	3,000,000	3,600,000	115,800,000
	9 Desa Batu Hiau	18,000,000	9,000,000	21,600,000	21,600,000	4,200,000	3,000,000	3,600,000	3,000,000	600,000	2,400,000	15,000,000	3,000,000	3,600,000	108,600,000
	10 Desa Kanti	18,000,000	9,000,000	21,600,000	21,600,000	4,200,000	3,000,000	3,600,000	3,000,000	600,000	2,400,000	15,000,000	3,000,000	3,600,000	108,600,000
	11 Desa Udatanga	18,000,000	-	21,600,000	28,800,000	4,200,000	3,000,000	3,600,000	3,000,000	600,000	2,400,000	15,000,000	3,000,000	3,600,000	106,800,000
	12 Desa Ombulo Hiau	18,000,000	9,000,000	21,600,000	28,800,000	4,200,000	3,000,000	3,600,000	3,000,000	600,000	2,400,000	15,000,000	3,000,000	3,600,000	115,800,000
	13 Desa Pella Hiau	18,000,000	9,000,000	21,600,000	28,800,000	4,200,000	3,000,000	3,600,000	3,000,000	600,000	2,400,000	15,000,000	3,000,000	3,600,000	115,800,000

JUMLAH HONOR DAN OPERASIONAL															
NO.	DESA	KADES	SEKDES	KAUR	KADUS	IMAM	GURU NGAJI	PEG. SYARA	MOTIFATOR PEMB. DESA	OPS. PPKBD	OPS SUB PPKBD	BPD	OPS. LPM	OPS. PKK	JUMLAH
1	2	3	4	5	6	7	8	9	10	11	12	13	14	15	16
14	Kec. Buitawa	162.000.000	81.000.000	184.400.000	273.600.000	31.800.000	21.000.000	32.400.000	21.000.000	5.400.000	21.600.000	135.000.000	21.000.000	32.400.000	1.056.600.000
	1 Desa Kadundu	18.000.000	9.000.000	21.600.000	36.000.000	4.200.000	3.000.000	3.600.000	3.000.000	600.000	2.400.000	15.000.000	3.000.000	3.600.000	123.000.000
	2 Desa Kadundu Barat	18.000.000	9.000.000	21.600.000	28.800.000	4.200.000	3.000.000	3.600.000	3.000.000	600.000	2.400.000	15.000.000	3.000.000	3.600.000	115.800.000
	3 Desa Mopura	18.000.000	9.000.000	21.600.000	28.800.000	4.200.000	3.000.000	3.600.000	3.000.000	600.000	2.400.000	15.000.000	3.000.000	3.600.000	115.800.000
	4 Desa Manungga	18.000.000	9.000.000	21.600.000	28.800.000	4.200.000	3.000.000	3.600.000	3.000.000	600.000	2.400.000	15.000.000	3.000.000	3.600.000	115.800.000
	5 Desa Manungga Timur	18.000.000	9.000.000	21.600.000	36.000.000	4.200.000	3.000.000	3.600.000	3.000.000	600.000	2.400.000	15.000.000	3.000.000	3.600.000	123.000.000
	6 Desa Bukit Higau	18.000.000	9.000.000	21.600.000	28.800.000	4.200.000	3.000.000	3.600.000	3.000.000	600.000	2.400.000	15.000.000	3.000.000	3.600.000	115.800.000
	7 Desa Pnenanunga	18.000.000	9.000.000	21.600.000	28.800.000	4.200.000	3.000.000	3.600.000	3.000.000	600.000	2.400.000	15.000.000	3.000.000	3.600.000	115.800.000
	8 Desa Dunggata	18.000.000	9.000.000	21.600.000	28.800.000	4.200.000	3.000.000	3.600.000	3.000.000	600.000	2.400.000	15.000.000	3.000.000	3.600.000	115.800.000
	9 Desa Patoa	18.000.000	9.000.000	21.600.000	28.800.000	4.200.000	3.000.000	3.600.000	3.000.000	600.000	2.400.000	15.000.000	3.000.000	3.600.000	115.800.000
15	Kec. Bone Raya	160.000.000	72.000.000	216.000.000	216.000.000	42.000.000	30.000.000	36.000.000	30.000.000	6.000.000	24.000.000	150.000.000	30.000.000	36.000.000	1.068.000.000
	1 Desa Tombulato	18.000.000	9.000.000	21.600.000	21.600.000	4.200.000	3.000.000	3.600.000	3.000.000	600.000	2.400.000	15.000.000	3.000.000	3.600.000	108.600.000
	2 Desa Modayu	18.000.000	-	21.600.000	21.600.000	4.200.000	3.000.000	3.600.000	3.000.000	600.000	2.400.000	15.000.000	3.000.000	3.600.000	99.600.000
	3 Desa Inonata	18.000.000	-	21.600.000	21.600.000	4.200.000	3.000.000	3.600.000	3.000.000	600.000	2.400.000	15.000.000	3.000.000	3.600.000	99.600.000
	4 Desa Modirelo	18.000.000	9.000.000	21.600.000	21.600.000	4.200.000	3.000.000	3.600.000	3.000.000	600.000	2.400.000	15.000.000	3.000.000	3.600.000	108.600.000
	5 Desa Lat Bru	18.000.000	9.000.000	21.600.000	21.600.000	4.200.000	3.000.000	3.600.000	3.000.000	600.000	2.400.000	15.000.000	3.000.000	3.600.000	108.600.000
	6 Desa Moopyra	18.000.000	9.000.000	21.600.000	21.600.000	4.200.000	3.000.000	3.600.000	3.000.000	600.000	2.400.000	15.000.000	3.000.000	3.600.000	108.600.000
	7 Desa Alo	18.000.000	9.000.000	21.600.000	21.600.000	4.200.000	3.000.000	3.600.000	3.000.000	600.000	2.400.000	15.000.000	3.000.000	3.600.000	108.600.000
	8 Desa Pella Jaya	18.000.000	9.000.000	21.600.000	21.600.000	4.200.000	3.000.000	3.600.000	3.000.000	600.000	2.400.000	15.000.000	3.000.000	3.600.000	108.600.000
	9 Desa Bunga	18.000.000	9.000.000	21.600.000	21.600.000	4.200.000	3.000.000	3.600.000	3.000.000	600.000	2.400.000	15.000.000	3.000.000	3.600.000	108.600.000
16	Kec. Bone	252.000.000	72.000.000	302.400.000	345.600.000	58.800.000	42.000.000	50.400.000	42.000.000	8.400.000	33.600.000	210.000.000	42.000.000	50.400.000	1.506.600.000
	1 Desa Talutaa	18.000.000	-	21.600.000	28.800.000	4.200.000	3.000.000	3.600.000	3.000.000	600.000	2.400.000	15.000.000	3.000.000	3.600.000	106.600.000
	2 Desa Moodilo	18.000.000	-	21.600.000	28.800.000	4.200.000	3.000.000	3.600.000	3.000.000	600.000	2.400.000	15.000.000	3.000.000	3.600.000	106.600.000
	3 Desa Ingolama	18.000.000	-	21.600.000	28.800.000	4.200.000	3.000.000	3.600.000	3.000.000	600.000	2.400.000	15.000.000	3.000.000	3.600.000	106.600.000
	4 Desa Sogila	18.000.000	-	21.600.000	28.800.000	4.200.000	3.000.000	3.600.000	3.000.000	600.000	2.400.000	15.000.000	3.000.000	3.600.000	106.600.000
	5 Desa Monaro	18.000.000	-	21.600.000	21.600.000	4.200.000	3.000.000	3.600.000	3.000.000	600.000	2.400.000	15.000.000	3.000.000	3.600.000	99.600.000
	6 Desa Balauntunga	18.000.000	-	21.600.000	28.800.000	4.200.000	3.000.000	3.600.000	3.000.000	600.000	2.400.000	15.000.000	3.000.000	3.600.000	106.600.000
	7 Desa Ilihuwa	18.000.000	9.000.000	21.600.000	21.600.000	4.200.000	3.000.000	3.600.000	3.000.000	600.000	2.400.000	15.000.000	3.000.000	3.600.000	108.600.000
	8 Desa Masaga	18.000.000	9.000.000	21.600.000	21.600.000	4.200.000	3.000.000	3.600.000	3.000.000	600.000	2.400.000	15.000.000	3.000.000	3.600.000	108.600.000
	9 Desa Tumutur Mekar	18.000.000	9.000.000	21.600.000	21.600.000	4.200.000	3.000.000	3.600.000	3.000.000	600.000	2.400.000	15.000.000	3.000.000	3.600.000	108.600.000
12	Desa Mekar Bone	18.000.000	9.000.000	21.600.000	28.800.000	4.200.000	3.000.000	3.600.000	3.000.000	600.000	2.400.000	15.000.000	3.000.000	3.600.000	115.800.000
	Desa Candana Putih	18.000.000	9.000.000	21.600.000	21.600.000	4.200.000	3.000.000	3.600.000	3.000.000	600.000	2.400.000	15.000.000	3.000.000	3.600.000	108.600.000
	Desa Waluhu	18.000.000	9.000.000	21.600.000	21.600.000	4.200.000	3.000.000	3.600.000	3.000.000	600.000	2.400.000	15.000.000	3.000.000	3.600.000	108.600.000
	Pemata	18.000.000	9.000.000	21.600.000	21.600.000	4.200.000	3.000.000	3.600.000	3.000.000	600.000	2.400.000	15.000.000	3.000.000	3.600.000	108.600.000

JUMLAH HONOR DAN OPERASIONAL															
NO.	DESA	KADES	SEKDES	KAUR	KADUS	IMAM	GURU NGAJI	PEG. SYARA	MOTIFATOR PEMB. DESA	OPS. PPKBD	OPS SUB PPKBD	BPD	OPS. LPM	OPS. PKK	JUMLAH
1	2	3	4	5	6	7	8	9	10	11	12	13	14	15	16
17	Kec. Bulango Timur	50.000.000	36.000.000	108.000.000	129.600.000	21.000.000	15.000.000	18.000.000	15.000.000	3.000.000	12.000.000	75.000.000	15.000.000	18.000.000	595.600.000
	1 Desa Bulakalangi	18.000.000	-	21.600.000	28.800.000	4.200.000	3.000.000	3.600.000	3.000.000	600.000	2.400.000	15.000.000	3.000.000	3.600.000	106.800.000
	2 Desa Bulakalangi Timur	18.000.000	9.000.000	21.600.000	28.800.000	4.200.000	3.000.000	3.600.000	3.000.000	600.000	2.400.000	15.000.000	3.000.000	3.600.000	115.800.000
	3 Desa Bulakalangi Barat	18.000.000	9.000.000	21.600.000	28.800.000	4.200.000	3.000.000	3.600.000	3.000.000	600.000	2.400.000	15.000.000	3.000.000	3.600.000	115.800.000
	4 Desa Toluwaya	18.000.000	9.000.000	21.600.000	21.600.000	4.200.000	3.000.000	3.600.000	3.000.000	600.000	2.400.000	15.000.000	3.000.000	3.600.000	108.600.000
5	Desa Popodu	18.000.000	9.000.000	21.600.000	21.600.000	4.200.000	3.000.000	3.600.000	3.000.000	600.000	2.400.000	15.000.000	3.000.000	3.600.000	108.600.000
18	Kec. Pinogu	90.000.000	36.000.000	108.000.000	108.000.000	21.000.000	15.000.000	18.000.000	15.000.000	3.000.000	12.000.000	75.000.000	15.000.000	18.000.000	534.000.000
	1 Desa Pinogu	18.000.000	-	21.600.000	21.600.000	4.200.000	3.000.000	3.600.000	3.000.000	600.000	2.400.000	15.000.000	3.000.000	3.600.000	99.600.000
	2 Desa Bango	18.000.000	9.000.000	21.600.000	21.600.000	4.200.000	3.000.000	3.600.000	3.000.000	600.000	2.400.000	15.000.000	3.000.000	3.600.000	108.600.000
	3 Desa Dataran Hilau	18.000.000	9.000.000	21.600.000	21.600.000	4.200.000	3.000.000	3.600.000	3.000.000	600.000	2.400.000	15.000.000	3.000.000	3.600.000	108.600.000
	4 Desa Pinogu Permai	18.000.000	9.000.000	21.600.000	21.600.000	4.200.000	3.000.000	3.600.000	3.000.000	600.000	2.400.000	15.000.000	3.000.000	3.600.000	108.600.000
5	Desa Tonggibia	18.000.000	9.000.000	21.600.000	21.600.000	4.200.000	3.000.000	3.600.000	3.000.000	600.000	2.400.000	15.000.000	3.000.000	3.600.000	108.600.000
JUMLAH		2.880.000.000	1.062.000.000	3.456.000.000	3.916.800.000	671.400.000	474.000.000	575.400.000	480.000.000	96.000.000	384.000.000	2.424.000.000	480.000.000	576.000.000	17.481.000.000

PARAF HIERARKIS					
WAKIL BUPATI	:				
SEKDA	:				
ASISTEN I	:				
ASISTEN II	:				
KEPALA BADAN	:				
KABID	:				

BUPATI BONE BOLANGO

HAMIM POU

LAMPIRAN IV PERATURAN BUPATI BONE BOLANGO
NOMOR : 2 TAHUN 2014
TANGGAL : 28 Januari 2014
TENTANG : PETUNJUK TEKNIK PENGELOLAAN ALOKASI DANA DESA DAN BANTUAN KEUANGAN PEMERINTAH DAERAH
KABUPATEN BONE BOLANGO KEPADA PEMERINTAHAN DESA TAHUN ANGGARAN 2014

No	KECAMATAN	DESA	BANTUAN KEUANGAN/ ADD							
			BELANJA APARATUR	PEMBERDAYAAN & PEMBANGUNAN	BELANJA OPS PEMDES/12	KARANG TARUNA	REMAJA MESIJD	TOTAL		
1	SUWAWA	Desa Huludutarno	108,600,000	32,400,000	7,000,000	1,000,000	1,000,000	150,000,000		
		Desa Bube	92,400,000	48,600,000	7,000,000	1,000,000	1,000,000	150,000,000		
		Desa Boludawa	118,800,000	64,200,000	15,000,000	1,000,000	1,000,000	200,000,000		
		Desa Tingkohubu	99,600,000	56,400,000	12,000,000	1,000,000	1,000,000	170,000,000		
		Desa Ulianta	108,600,000	47,400,000	12,000,000	1,000,000	1,000,000	170,000,000		
		Desa Tinelo	108,600,000	74,400,000	15,000,000	1,000,000	1,000,000	200,000,000		
		Desa Bubeya	108,600,000	47,400,000	12,000,000	1,000,000	1,000,000	170,000,000		
		Desa Bube Baru	108,600,000	32,400,000	7,000,000	1,000,000	1,000,000	150,000,000		
		Desa Tingkohubu Timur	108,600,000	32,400,000	7,000,000	1,000,000	1,000,000	150,000,000		
		Desa Helumo	108,600,000	32,400,000	7,000,000	1,000,000	1,000,000	150,000,000		
JUMLAH			1,071,000,000	468,000,000	101,000,000	10,000,000	10,000,000	1,660,000,000		
2	SUWAWA SELATAN	Desa Molintogupo	115,800,000	40,200,000	12,000,000	1,000,000	1,000,000	170,000,000		
		Desa Libungo	108,600,000	32,400,000	7,000,000	1,000,000	1,000,000	150,000,000		
		Desa Bulontala	108,600,000	32,400,000	7,000,000	1,000,000	1,000,000	150,000,000		
		Desa Bonedaa	115,800,000	25,200,000	7,000,000	1,000,000	1,000,000	150,000,000		
		Desa Bondawuna	106,800,000	34,200,000	7,000,000	1,000,000	1,000,000	150,000,000		
		Desa Bulontala Timur	108,600,000	32,400,000	7,000,000	1,000,000	1,000,000	150,000,000		
		Desa Pancuran	108,600,000	32,400,000	7,000,000	1,000,000	1,000,000	150,000,000		
		Desa Bondaraya	108,600,000	32,400,000	7,000,000	1,000,000	1,000,000	150,000,000		
		JUMLAH			881,400,000	261,600,000	61,000,000	8,000,000	8,000,000	1,220,000,000
		3	SUWAWA TIMUR	Desa Dumbaya Bulan	99,600,000	56,400,000	12,000,000	1,000,000	1,000,000	170,000,000
Desa Tiliangobula	99,600,000			41,400,000	7,000,000	1,000,000	1,000,000	150,000,000		
Desa Tulabolo	99,600,000			41,400,000	7,000,000	1,000,000	1,000,000	150,000,000		
Desa Tulabolo Timur	108,600,000			32,400,000	7,000,000	1,000,000	1,000,000	150,000,000		
Desa Poduwoma	108,600,000			32,400,000	7,000,000	1,000,000	1,000,000	150,000,000		
Desa Panggulo	108,600,000			32,400,000	7,000,000	1,000,000	1,000,000	150,000,000		
Desa Tulabolo Barat	108,600,000			32,400,000	7,000,000	1,000,000	1,000,000	150,000,000		
Desa Pangli	108,600,000			32,400,000	7,000,000	1,000,000	1,000,000	150,000,000		
Desa Tinemba	108,600,000			32,400,000	7,000,000	1,000,000	1,000,000	150,000,000		
JUMLAH				950,400,000	333,600,000	68,000,000	9,000,000	9,000,000	1,370,000,000.0	
4	SUWAWA TENGAH	Desa Duano	114,000,000	69,000,000	15,000,000	1,000,000	1,000,000	200,000,000		
		Desa Alale	106,800,000	49,200,000	12,000,000	1,000,000	1,000,000	170,000,000		
		Desa Tolomato	99,600,000	41,400,000	7,000,000	1,000,000	1,000,000	150,000,000		
		Desa Lompotoo	106,800,000	34,200,000	7,000,000	1,000,000	1,000,000	150,000,000		
		Desa Lombongo	115,800,000	40,200,000	12,000,000	1,000,000	1,000,000	170,000,000		
		Desa Tapadaa	108,600,000	32,400,000	7,000,000	1,000,000	1,000,000	150,000,000		
		JUMLAH			651,600,000	266,400,000	60,000,000	6,000,000	6,000,000	990,000,000


		BANTUAN KEUANGAN/ ADD						
NO	KECAMATAN	DESA	BELANJA APARATUR	PEMBERDAYAAN & PEMBANGUNAN	BELANJA OPS PEMDES/12	KARANG TARUNA	REMAJA MESUD	TOTAL
5	KABILA	Desa Dutche	108,600,000	47,400,000	12,000,000	1,000,000	1,000,000	170,000,000
		Desa Tanggilingo	108,600,000	74,400,000	15,000,000	1,000,000	1,000,000	200,000,000
		Desa Poowo	99,600,000	83,400,000	15,000,000	1,000,000	1,000,000	200,000,000
		Desa Poowo Barat	108,600,000	74,400,000	15,000,000	1,000,000	1,000,000	200,000,000
		Desa Toto Selatan	108,600,000	73,400,000	15,000,000	1,500,000	1,500,000	200,000,000
		Desa Talango	108,600,000	47,400,000	12,000,000	1,000,000	1,000,000	170,000,000
		Desa Dutche Barat	115,800,000	66,200,000	15,000,000	1,500,000	1,500,000	200,000,000
		JUMLAH	758,400,000	466,600,000	99,000,000	8,000,000	8,000,000	1,340,000,000
		Desa Bongoime	115,800,000	66,200,000	15,000,000	1,500,000	1,500,000	200,000,000
		Desa Bongopini	106,800,000	49,200,000	12,000,000	1,000,000	1,000,000	170,000,000
6	TILONGKABILA	Desa Illoheluma	115,800,000	40,200,000	12,000,000	1,000,000	1,000,000	170,000,000
		Desa Moutong	108,600,000	47,400,000	12,000,000	1,000,000	1,000,000	170,000,000
		Desa Toto Utara	112,800,000	69,200,000	15,000,000	1,500,000	1,500,000	200,000,000
		Desa Motlango	106,800,000	49,200,000	12,000,000	1,000,000	1,000,000	170,000,000
		Desa Tamboo	115,800,000	40,200,000	12,000,000	1,000,000	1,000,000	170,000,000
		Desa Lonuo	108,600,000	32,400,000	7,000,000	1,000,000	1,000,000	150,000,000
		Desa Tunggulo	115,800,000	40,200,000	12,000,000	1,000,000	1,000,000	170,000,000
		Desa Butu	108,600,000	32,400,000	7,000,000	1,000,000	1,000,000	150,000,000
		Desa Permata	115,800,000	40,200,000	12,000,000	1,000,000	1,000,000	170,000,000
		Desa Tunggulo Selatan	97,800,000	43,200,000	7,000,000	1,000,000	1,000,000	150,000,000
7	TAPA	Desa Bongohulawa	115,800,000	40,200,000	12,000,000	1,000,000	1,000,000	170,000,000
		Desa Berlian	108,600,000	32,400,000	7,000,000	1,000,000	1,000,000	150,000,000
		JUMLAH	1,553,400,000	622,600,000	154,000,000	15,000,000	15,000,000	2,360,000,000
		Desa Talumopatu	115,800,000	66,200,000	15,000,000	1,500,000	1,500,000	200,000,000
		Desa Dunggala	108,600,000	47,400,000	12,000,000	1,000,000	1,000,000	170,000,000
		Desa Lange	99,600,000	41,400,000	7,000,000	1,000,000	1,000,000	150,000,000
		Desa Talulobutu	108,600,000	47,400,000	12,000,000	1,000,000	1,000,000	170,000,000
		Desa Talulobutu selatan	108,600,000	32,400,000	7,000,000	1,000,000	1,000,000	150,000,000
		Desa Kramat	108,600,000	47,400,000	12,000,000	1,000,000	1,000,000	170,000,000
		Desa Meranti	108,600,000	32,400,000	7,000,000	1,000,000	1,000,000	150,000,000
8	BULANGO UTARA	JUMLAH	758,400,000	314,600,000	72,000,000	7,500,000	7,500,000	1,160,000,000
		Desa Boidu	99,600,000	41,400,000	7,000,000	1,000,000	1,000,000	150,000,000
		Desa Bandungan	99,600,000	56,400,000	12,000,000	1,000,000	1,000,000	170,000,000
		Desa Tupa	106,800,000	49,200,000	12,000,000	1,000,000	1,000,000	170,000,000
		Desa Tulo'a	115,800,000	25,200,000	7,000,000	1,000,000	1,000,000	150,000,000
		Desa Longalo	106,800,000	34,200,000	7,000,000	1,000,000	1,000,000	150,000,000
		Desa Bunuo	108,600,000	32,400,000	7,000,000	1,000,000	1,000,000	150,000,000
		Desa Suka Damai	108,600,000	32,400,000	7,000,000	1,000,000	1,000,000	150,000,000
		Desa Kopi	108,600,000	32,400,000	7,000,000	1,000,000	1,000,000	150,000,000
		Desa Lomaya	115,800,000	40,200,000	12,000,000	1,000,000	1,000,000	170,000,000
9	BULANGO SELATAN	JUMLAH	970,200,000	343,800,000	78,000,000	9,000,000	9,000,000	1,410,000,000
		Desa Ayulia Selatan	108,600,000	32,400,000	7,000,000	1,000,000	1,000,000	150,000,000
		Desa Ayulia Utara	99,600,000	56,400,000	12,000,000	1,000,000	1,000,000	170,000,000
		Desa Huntu Selatan	99,600,000	56,400,000	12,000,000	1,000,000	1,000,000	170,000,000

NO	KECAMATAN	DESA	BANTUAN KEUANGAN/ ADD					
			BELANJA APARATUR	PEMBERDAYAAN & PEMBANGUNAN	BELANJA OPS PEMDES/12	KARANG TARUNA	REMAJA MESIID	TOTAL
		Desa Huntu Utara	108,600,000	47,400,000	12,000,000	1,000,000	1,000,000	170,000,000
		Desa Ayula Tilango	108,600,000	74,400,000	15,000,000	1,000,000	1,000,000	200,000,000
		Desa Ayula Timur	101,400,000	39,600,000	7,000,000	1,000,000	1,000,000	150,000,000
		Desa Lamahu	108,600,000	47,400,000	12,000,000	1,000,000	1,000,000	170,000,000
		Desa Huntu Barat	108,600,000	47,400,000	12,000,000	1,000,000	1,000,000	170,000,000
		Desa Tinelo Ayula	108,600,000	32,400,000	7,000,000	1,000,000	1,000,000	150,000,000
		Desa Sejahtera	108,600,000	47,400,000	12,000,000	1,000,000	1,000,000	170,000,000
		JUMLAH	1,060,800,000	481,200,000	108,000,000	10,000,000	10,000,000	1,670,000,000
10	BULANGO ULU	Desa Mongilio	106,800,000	34,200,000	7,000,000	1,000,000	1,000,000	150,000,000
		Desa Mongilio Utara	108,600,000	32,400,000	7,000,000	1,000,000	1,000,000	150,000,000
		Desa Owata	108,600,000	32,400,000	7,000,000	1,000,000	1,000,000	150,000,000
		Desa Pilolaheya	108,600,000	32,400,000	7,000,000	1,000,000	1,000,000	150,000,000
		Desa Ilomata	108,600,000	32,400,000	7,000,000	1,000,000	1,000,000	150,000,000
		Desa Suka Makmur	108,600,000	32,400,000	7,000,000	1,000,000	1,000,000	150,000,000
		JUMLAH	649,800,000	196,200,000	42,000,000	6,000,000	6,000,000	900,000,000
11	BOTUPINGGE	Desa Timbuolo	115,800,000	40,200,000	12,000,000	1,000,000	1,000,000	170,000,000
		Desa Luwuhu	99,600,000	41,400,000	7,000,000	1,000,000	1,000,000	150,000,000
		Desa Buata	108,600,000	32,400,000	7,000,000	1,000,000	1,000,000	150,000,000
		Desa Panggulo	108,600,000	47,400,000	12,000,000	1,000,000	1,000,000	170,000,000
		Desa Timbuolo Timur	115,800,000	25,200,000	7,000,000	1,000,000	1,000,000	150,000,000
		Desa Tanah Putih	108,600,000	32,400,000	7,000,000	1,000,000	1,000,000	150,000,000
		Desa Panggulo Barat	108,600,000	32,400,000	7,000,000	1,000,000	1,000,000	150,000,000
		Desa Timbuolo Tengah	115,800,000	25,200,000	7,000,000	1,000,000	1,000,000	150,000,000
		Desa Sukma	108,600,000	32,400,000	7,000,000	1,000,000	1,000,000	150,000,000
		JUMLAH	990,000,000	309,000,000	73,000,000	9,000,000	9,000,000	1,390,000,000
12	KABILA BONE	Desa Huangobotu	115,800,000	67,200,000	15,000,000	1,000,000	1,000,000	200,000,000
		Desa Botubarani	108,600,000	47,400,000	12,000,000	1,000,000	1,000,000	170,000,000
		Desa Biliungo	115,800,000	40,200,000	12,000,000	1,000,000	1,000,000	170,000,000
		Desa Modelomo	99,600,000	56,400,000	12,000,000	1,000,000	1,000,000	170,000,000
		Desa Botutonuo	115,800,000	40,200,000	12,000,000	1,000,000	1,000,000	170,000,000
		Desa Molutabu	106,800,000	49,200,000	12,000,000	1,000,000	1,000,000	170,000,000
		Desa Oluhuta	115,800,000	40,200,000	12,000,000	1,000,000	1,000,000	170,000,000
		Desa Olele	115,800,000	40,200,000	12,000,000	1,000,000	1,000,000	170,000,000
		Desa Birtalahe	115,800,000	25,200,000	7,000,000	1,000,000	1,000,000	150,000,000
		JUMLAH	1,009,800,000	406,200,000	106,000,000	9,000,000	9,000,000	1,540,000,000
13	BONE PANTAI	Desa Biliungala	134,400,000	48,600,000	15,000,000	1,000,000	1,000,000	200,000,000
		Desa Biliungala Utara	108,600,000	32,400,000	7,000,000	1,000,000	1,000,000	150,000,000
		Desa Tihu	106,800,000	49,200,000	12,000,000	1,000,000	1,000,000	170,000,000
		Desa Tamboo	108,600,000	32,400,000	7,000,000	1,000,000	1,000,000	150,000,000
		Desa Tolotio	106,800,000	34,200,000	7,000,000	1,000,000	1,000,000	150,000,000
		Desa Tongo	99,600,000	41,400,000	7,000,000	1,000,000	1,000,000	150,000,000
		Desa Lembah Hijau	115,800,000	25,200,000	7,000,000	1,000,000	1,000,000	150,000,000
		Desa Tunas Jaya	115,800,000	25,200,000	7,000,000	1,000,000	1,000,000	150,000,000
		Desa Batu Hijau	108,600,000	32,400,000	7,000,000	1,000,000	1,000,000	150,000,000

NO	KECAMATAN	DESA	BANTUAN KEUANGAN/ ADD					TOTAL
			BELANJA APARATUR	PEMBERDAYAAN & PEMBANGUNAN	BELANJA OPS PEMDES/12	KARANG TARUNA	REMAJA MESIJD	
		Desa Kamiri Desa Uabanga Desa Ombulo Hijau Desa Pelita Hijau JUMLAH	108,600,000 106,800,000 115,800,000 115,800,000 1,452,000,000	32,400,000 34,200,000 25,200,000 25,200,000 438,000,000	7,000,000 7,000,000 7,000,000 7,000,000 104,000,000	1,000,000 1,000,000 1,000,000 1,000,000 13,000,000	1,000,000 1,000,000 1,000,000 1,000,000 13,000,000	150,000,000 150,000,000 150,000,000 150,000,000 2,020,000,000
14	BULAWA	Desa Kaidundu Desa Kaidundu Barat Desa Mopuya Desa Mamungaa Desa Mamungaa Timur Desa Bukit Hijau Pinomontiga Dungliata Desa Patoa JUMLAH	123,000,000 115,800,000 115,800,000 115,800,000 123,000,000 115,800,000 115,800,000 115,800,000 115,800,000 1,056,600,000	18,000,000 25,200,000 25,200,000 25,200,000 18,000,000 25,200,000 25,200,000 25,200,000 25,200,000 212,400,000	7,000,000 7,000,000 7,000,000 7,000,000 7,000,000 7,000,000 7,000,000 7,000,000 7,000,000 63,000,000	1,000,000 1,000,000 1,000,000 1,000,000 1,000,000 1,000,000 1,000,000 1,000,000 1,000,000 9,000,000	1,000,000 1,000,000 1,000,000 1,000,000 1,000,000 1,000,000 1,000,000 1,000,000 1,000,000 9,000,000	150,000,000 150,000,000 150,000,000 150,000,000 150,000,000 150,000,000 150,000,000 150,000,000 150,000,000 1,350,000,000
15	BONE RAYA	Desa Tombulilato Desa Mootayu Desa Inomata Desa Mootinelo Desa Laut Biru Desa Moopiya Desa Alo Desa Pelita Jaya Desa Bunga Desa Mootawa JUMLAH	108,600,000 99,600,000 99,600,000 108,600,000 108,600,000 108,600,000 108,600,000 108,600,000 108,600,000 108,600,000 1,068,000,000	32,400,000 41,400,000 56,400,000 32,400,000 32,400,000 32,400,000 32,400,000 32,400,000 32,400,000 32,400,000 357,000,000	7,000,000 7,000,000 12,000,000 7,000,000 7,000,000 7,000,000 7,000,000 7,000,000 7,000,000 7,000,000 75,000,000	1,000,000 1,000,000 1,000,000 1,000,000 1,000,000 1,000,000 1,000,000 1,000,000 1,000,000 1,000,000 10,000,000	1,000,000 1,000,000 1,000,000 1,000,000 1,000,000 1,000,000 1,000,000 1,000,000 1,000,000 1,000,000 10,000,000	150,000,000 150,000,000 170,000,000 150,000,000 150,000,000 150,000,000 150,000,000 150,000,000 150,000,000 150,000,000 1,520,000,000
16	BONE	Desa Taludaa Desa Moodulio Desa Inogalumaa Desa Sogitia Desa Monano Desa Bilulantunga Desa Ilohuwa Desa Masiaga Desa Tumbuh Mekar Desa Molamahu Desa Muara Bone Desa Candana Putih Desa Waluhu Pernata JUMLAH	106,800,000 106,800,000 106,800,000 106,800,000 99,600,000 106,800,000 108,600,000 108,600,000 108,600,000 108,600,000 115,800,000 108,600,000 108,600,000 108,600,000 1,509,600,000	49,200,000 34,200,000 34,200,000 49,200,000 41,400,000 34,200,000 32,400,000 25,200,000 32,400,000 32,400,000 32,400,000 32,400,000 32,400,000 494,400,000	12,000,000 7,000,000 7,000,000 12,000,000 7,000,000 7,000,000 7,000,000 7,000,000 7,000,000 7,000,000 7,000,000 7,000,000 7,000,000 108,000,000	1,000,000 1,000,000 1,000,000 1,000,000 1,000,000 1,000,000 1,000,000 1,000,000 1,000,000 1,000,000 1,000,000 1,000,000 1,000,000 14,000,000	1,000,000 1,000,000 1,000,000 1,000,000 1,000,000 1,000,000 1,000,000 1,000,000 1,000,000 1,000,000 1,000,000 1,000,000 1,000,000 14,000,000	170,000,000 150,000,000 150,000,000 170,000,000 150,000,000 150,000,000 142,800,000 150,000,000 150,000,000 150,000,000 157,200,000 150,000,000 150,000,000 150,000,000 2,140,000,000
17	BULANGO TIMUR	Desa Bulotalangi Desa Bulotalangi Timur Desa Bulotalangi Barat	106,800,000 115,800,000 115,800,000	49,200,000 25,200,000 40,200,000	12,000,000 7,000,000 12,000,000	1,000,000 1,000,000 1,000,000	1,000,000 1,000,000 1,000,000	170,000,000 150,000,000 170,000,000

NO	KECAMATAN	DESA	BANTUAN KEUANGAN/ ADD					
			BELANJA APARATUR	PEMBERDAYAAN & PEMBANGUNAN	BELANJA OPS PEMDES/12	KARANG TARUNA	REMAJA MESIJD	TOTAL
		Desa Toluwaya	108,600,000	32,400,000	7,000,000	1,000,000	1,000,000	150,000,000
		Desa Popodu	108,600,000	47,400,000	12,000,000	1,000,000	1,000,000	170,000,000
		JUMLAH	555,600,000	194,400,000	50,000,000	5,000,000	5,000,000	810,000,000
		Desa Pinogu	99,600,000	41,400,000	7,000,000	1,000,000	1,000,000	150,000,000
		Desa Bangio	108,600,000	32,400,000	7,000,000	1,000,000	1,000,000	150,000,000
18	KECAMATAN PINOGU	Desa Dataran Hijau	108,600,000	32,400,000	7,000,000	1,000,000	1,000,000	150,000,000
		Desa Pinogu Permai	108,600,000	32,400,000	7,000,000	1,000,000	1,000,000	150,000,000
		Desa Tilongelila	108,600,000	32,400,000	7,000,000	1,000,000	1,000,000	150,000,000
		JUMLAH	534,000,000	171,000,000	35,000,000	5,000,000	5,000,000	750,000,000
		TOTAL	17,481,000,000	6,337,000,000	1,457,000,000	162,500,000	162,500,000	25,600,000,000

PARAF HIERARKIS	
WAKIL BUPATI :	
SEKDA :	
ASISTEN I :	
ASISTEN II :	
KEPALA BADAN :	
KABID :	

BUPATI KONE BOLANGO

HAMIM POU