



**BUPATI BONE BOLANGO**  
**PERATURAN BUPATI BONE BOLANGO**  
**NOMOR 31 TAHUN 2014**

**TENTANG**

**PERUBAHAN ATAS PERATURAN BUPATI**  
**NOMOR 2 TAHUN 2014 TENTANG PETUNJUK TEKNIS**  
**PENGELOLAAN ALOKASI DANA DESA DAN BANTUAN KEUANGAN**  
**PEMERINTAH DAERAH KABUPATEN BONE BOLANGO**  
**KEPADA PEMERINTAH DESA TAHUN ANGGARAN 2014**

**DENGAN RAHMAT TUHAN YANG MAHA ESA**

**BUPATI BONE BOLANGO,**

- Menimbang : a. bahwa untuk mendukung penyelenggaraan pemerintahan, pembangunan dan pelayanan sosial masyarakat Desa serta untuk tertib dan terarahnya pelaksanaan pengelolaan anggaran Desa yang bersumber dari Anggaran dan Pendapatan dan Belanja Daerah Kabupaten Bone Bolango Tahun Anggaran 2014, perlu adanya pedoman sebagai petunjuk teknis pada pelaksanaannya;
- b. bahwa berdasarkan pertimbangan sebagaimana dimaksud pada huruf a, perlu menetapkan Peraturan Bupati tentang Perubahan Atas Peraturan Bupati Nomor 2 Tahun 2014 tentang Petunjuk Teknis Pengelolaan Alokasi Dana Desa Dan Bantuan Keuangan Pemerintah Daerah Kabupaten Bone Bolango Kepada Pemerintah Desa Tahun Anggaran 2014;

- Mengingat : 1. Undang-Undang Nomor 38 Tahun 2000 tentang Pembentukan Provinsi Gorontalo (Lembaran Negara Republik Indonesia Tahun 2000 Nomor 258, Tambahan Lembaran Negara Republik Indonesia Nomor 4060);
2. Undang-Undang Nomor 6 Tahun 2003 tentang Pembentukan Kabupaten Bone Bolango dan Kabupaten Pohuwato di Provinsi Gorontalo (Lembaran Negara Republik Indonesia

| PARAF HIERARHKIS |   |
|------------------|---|
| WAKIL BUPATI     | : |
| SEKDA            | : |
| ASISTEN I        | : |
| ASISTEN II       | : |
| KEPALA BPMPDes   | : |

Tahun 2003 Nomor 26, Tambahan Lembaran Negara Republik Indonesia Nomor 4269 );

3. Undang-Undang Nomor 17 Tahun 2003 tentang Keuangan Negara (Lembaran Negara Republik Indonesia Tahun 2003 Nomor 47, Tambahan Lembaran Negara Republik Indonesia Nomor 4286);
4. Undang-Undang Nomor 1 Tahun 2004 tentang Perbendaharaan Negara (Lembaran Negara Republik Indonesia Tahun 2004 Nomor 5, Tambahan Lembaran Negara Republik Indonesia Nomor 4355);
5. Undang-Undang Nomor 15 Tahun 2004 tentang Pemeriksaan Pengelolaan dan Tanggung Jawab Keuangan Negara (Lembaran Negara Republik Indonesia Tahun 2004 Nomor 66, Tambahan Lembaran Negara Republik Indonesia Nomor 4400);
6. Undang-Undang Nomor 25 Tahun 2004 tentang Sistem Perencanaan Pembangunan Nasional (Lembaran Negara Republik Indonesia Tahun 2004 Nomor 118, Tambahan Lembaran Negara Republik Indonesia Nomor 4430);
7. Undang-Undang Nomor 32 Tahun 2004 tentang Pemerintahan Daerah (Lembaran Negara Republik Indonesia Tahun 2004 Nomor 125, Tambahan Lembaran Negara Republik Indonesia Nomor 4437) sebagaimana telah diubah untuk kedua kalinya dengan Undang-Undang Nomor 12 Tahun 2008 (Lembaran Negara Republik Indonesia Tahun 2008 Nomor 59, Tambahan Lembaran Negara Republik Indonesia Nomor 4844);
8. Undang-Undang Nomor 33 Tahun 2004 tentang Perimbangan Keuangan Antara Pemerintah Pusat dan Pemerintah Daerah (Lembaran Negara Republik Indonesia Tahun 2004 Nomor 126, Tambahan Lembaran Negara Republik Indonesia Nomor 4438);
9. Peraturan Pemerintah Nomor 58 Tahun 2005 tentang Pengelolaan Keuangan Daerah (Lembaran Negara Republik Indonesia Tahun 2005 Nomor 140, Tambahan Lembaran Negara Republik Indonesia Nomor 4578);
10. Peraturan Pemerintah Nomor 72 Tahun 2005 tentang Desa (Lembaran Negara Republik Indonesia Tahun 2005



Nomor 158, Tambahan Lembaran Negara Republik Indonesia Nomor 4587);

11. Peraturan Pemerintah Nomor 38 Tahun 2007 tentang Pembagian Urusan Pemerintahan antara Pemerintah, Pemerintahan Daerah Provinsi dan Pemerintahan Daerah Kabupaten/Kota (Lembaran Negara Republik Indonesia Tahun 2007 Nomor 82, Tambahan Lembaran Negara Republik Indonesia Nomor 4737);
12. Peraturan Menteri Dalam Negeri Nomor 13 Tahun 2006 tentang Pedoman Pengelolaan Keuangan Daerah sebagaimana telah diubah dengan Peraturan Menteri Dalam Negeri Nomor 59 Tahun 2007;
13. Peraturan Daerah Kabupaten Bone Bolango Nomor 4 Tahun 2014 tentang Anggaran Pendapatan dan Belanja Daerah Tahun Anggaran 2014;

Memperhatikan : 1. Peraturan Menteri Dalam Negeri Nomor 13 Tahun 2006 tentang Pedoman Pengelolaan Keuangan Daerah sebagaimana telah diubah beberapa kali terakhir dengan Peraturan Menteri Dalam Negeri Nomor 21 Tahun 2011.

2. Surat Menteri Dalam Negeri Nomor 140/286/SJ/2006 Tanggal 17 Februari 2006 perihal Pelaksanaan Alokasi Dana Desa;

3. Peraturan Bupati Bone Bolango Nomor 1 Tahun 2014 tentang Penjabaran Anggaran Pendapatan dan Belanja Daerah Kabupaten Bone Bolango Tahun 2014;

#### MEMUTUSKAN :

Menetapkan : PERUBAHAN ATAS PERATURAN BUPATI NOMOR 2 TAHUN 2014 TENTANG PETUNJUK TEKNIS PENGELOLAAN ALOKASI DANA DESA DAN BANTUAN KEUANGAN PEMERINTAH DAERAH KABUPATEN BONE BOLANGO KEPADA PEMERINTAH DESA TAHUN ANGGARAN 2014

#### **Pasal I**






Beberapa ketentuan dalam Peraturan Bupati Nomor 2 Tahun 2014 tentang Petunjuk Teknis Pengelolaan Alokasi Dana Desa Dan Bantuan Keuangan Pemerintah Daerah Kabupaten Bone Bolango Kepada Pemerintah Desa Tahun Anggaran 2014, diubah sebagai berikut :

1. Ketentuan dalam lampiran I Romawi V (lima), angka 2 (dua) huruf a, dan Romawi VI angka 1 (satu) huruf c, diubah, sehingga secara keseluruhan berbunyi sebagaimana tercantum dalam lampiran I Peraturan ini.
2. Ketentuan dalam lampiran IV (empat), angka 5 (lima), angka 6 (enam), angka 8 (delapan) dan angka 12 (dua belas), diubah, sehingga secara keseluruhan berbunyi sebagaimana tercantum dalam lampiran II Peraturan ini.

## Pasal II

Peraturan Bupati ini mulai berlaku pada tanggal diundangkan.

Agar setiap orang mengetahuinya, memerintahkan perundangan Peraturan Bupati ini dengan penempatannya dalam Berita Daerah Kabupaten Bone Bolango.

| PARAF HIERARHKIS |   |
|------------------|---|
| WAKIL BUPATI :   |  |
| SEKDA :          |  |
| ASISTEN I :      |  |
| ASISTEN II :     |  |
| KEPALA BPMPDes:  |  |


Ditetapkan di Suwawa  
pada tanggal 8 September 2014  
**BUPATI BONE BOLANGO,**

  
**HAMIM POU**

Diundangkan di Suwawa  
pada tanggal

2014

**Plt. SEKRETARIS DAERAH KABUPATEN BONE BOLANGO,**

  
**Ir. Hi. ISHAK NTOMA, MSi**  
**PEMBINA UTAMA MUDA**  
**NIP. 19641106 199103 005**

BERITA DAERAH KABUPATEN BONE BOLANGO TAHUN 2014 NOMOR

**LAMPIRAN I : PERATURAN BUPATI BONE BOLANGO****NOMOR : 31 TAHUN 2014****TANGGAL : 8 September 2014****TENTANG : PERUBAHAN ATAS PERATURAN BUPATI NOMOR 2 TAHUN 2014  
TENTANG PETUNJUK TEKNIS PENGELOLAAN ALOKASI DANA  
DESA DAN BANTUAN KEUANGAN PEMERINTAH DAERAH  
KABUPATEN BONE BOLANGO KEPADA PEMERINTAH DESA TAHUN  
ANGGARAN 2014**

---

**PETUNJUK TEKNIS PENGELOLAAN  
ALOKASI DANA DESA DAN BATUAN KEUANGAN  
PEMERINTAH DAERAH KABUPATEN BONE BOLANGO  
KEPADA PEMERINTAH DESA TAHUN ANGGARAN 2014**

**I. PENDAHULUAN****Latar Belakang**

- a. Sesuai dengan amanah Undang-Undang Nomor 32 Tahun 2004 tentang Pemerintahan Daerah maka daerah memiliki kewenangan membuat kebijakan-kebijakan tentang Desa, terutama dalam memberikan pelayanan, peningkatan peran serta, peningkatan prakarasa, pemberdayaan masyarakat Desa yang ditujukan bagi kesejahteraan masyarakat Desa.
- b. Dalam Undang-Undang Nomor 33 Tahun 2004 tentang Perimbangan Keuangan antara Pemerintah Pusat dan Pemerintah Daerah menegaskan bahwa keseluruhan belanja daerah diprioritaskan untuk melindungi dan meningkatkan kualitas kehidupan masyarakat dalam upaya memenuhi kewajiban daerah.
- c. Bahwa sebagaimana diatur dalam Peraturan Pemerintah Nomor 72 Tahun 2005 tentang Desa, maka pendanaan penyelenggaraan urusan pemerintahan Desa berasal dari pendapatan Desa yang bersumber dari :
  - 1) pendapatan Desa;
  - 2) bagi hasil pajak daerah dan retribusi daerah;
  - 3) bagian dari dana perimbangan keuangan pusat dan daerah yang diterima oleh Daerah yang merupakan Alokasi Dana Desa;
  - 4) bantuan keuangan dari Pemerintah, Pemerintah Provinsi dan Pemerintah Kabupaten; dan
  - 5) hibah dan sumbangan dari pihak ketiga yang tidak mengikat.



## **II. Dasar Hukum**

- a. Undang-Undang Nomor 34 Tahun 2000 tentang Perubahan atas Undang-Undang Nomor 18 Tahun 1997 tentang Pajak Daerah dan Retribusi Daerah Pasal 2A ayat (2) dan ayat (4), pasal 18 ayat (5) dan ayat (6);
- b. Undang-Undang Nomor 32 Tahun 2004 tentang Pemerintahan Daerah;
- c. Undang-Undang Nomor 33 Tahun 2004 tentang Perimbangan Keuangan antara Pemerintah Pusat dan Pemerintah Daerah;
- d. Peraturan Pemerintah Nomor 72 Tahun 2005 tentang Desa;
- e. Peraturan Daerah Kabupaten Bone Bolango Nomor 4 Tahun 2014 tentang Anggaran Pendapatan dan Belanja Daerah Kabupaten Bone Bolango Tahun Anggaran 2014;
- f. Peraturan Menteri Dalam Negeri Nomor 13 Tahun 2006 tentang PEDoman Pengelolaan Keuangan Daerah sebagaimana telah diubah beberapa kali terakhir dengan Peraturan Menteri Dalam Negeri Nomor 21 Tahun 2011.
- g. Surat Menteri Dalam Negeri Nomor 140/286/SJ/2006 Tanggal 17 Februari 2006 perihal Pelaksanaan Alokasi Dana Desa.
- h. Peraturan Bupati Bone Bolango Nomor 1 Tahun 2014 tentang Penjabaran Anggaran Pendapatan dan BELanja Daerah KABupaten Bone Bolango tahun 2014.

## **III. Maksud dan Tujuan**

### **A. Maksud**

Pendapatan Desa dimaksudkan untuk membiayai program pemerintah Desa dalam melaksanakan kegiatan pemerintahan dan pemberdayaan masyarakat.

### **B. Tujuan**

1. meningkatkan penyelenggaraan pemerintahan Desa dalam melaksanakan pelayanan pemerintahan, pembangunan dan Sosial kemasyarakatan sesuai dengan kewenangannya;
2. meningkatkan kemampuan lembaga kemasyarakatan di Desa dalam perencanaan, pelaksanaan dan pengendalian pengembangan secara partisipatif sesuai dengan potensi Desa;
3. meningkatkan pemerataan pendapatan, kesempatan kerja dan kesempatan berusaha bagi masyarakat;
4. mendorong peningkatan swadaya gotong royong masyarakat.

#### **IV. PRINSIP-PRINSIP PENGELOLAAN**

1. Sumber pendapatan Desa dicatat dan dikelola melalui APB Desa.
2. Pengelolaan keuangan Desa dilakukan menurut prinsip pengelolaan sebagaimana ketentuan perundang-undangan.
3. Kegiatan yang didanai oleh ADD dan pos bantuan keuangan direncanakan, dilaksanakan dan dievaluasi secara terbuka dengan melibatkan seluruh unsur yang ada di Desa.
4. Seluruh kegiatan harus dapat dipertanggungjawabkan secara administratif, teknis dan hukum.

#### **V. PENGALOKASIAN ADD, BANTUAN KEUANGAN.**

1. ADD
  - a. ADD dan Bantuan Keuangan dialokasikan bagi Desa yang ada di Kabupaten Bone Bolango.
  - b. Jumlah ADD dan Bantuan Keuangan yang diterima masing-masing Desa, sebagaimana tersebut dalam lampiran peraturan ini.
2. Bantuan Keuangan
 

Bantuan Keuangan terdiri dari :

  - a. Honor
 

Honor terdiri dari Honor Kepala Desa dan/atau Honor Penjabat Kepala Desa, Honor Sekretaris Desa Non PNS, Honor BPD, Honor Kepala Urusan, Honor Kepala Dusun, Honor Imam Desa, Honor Peg. Syara, Honor Guru Ngaji, Honor Motifator Pembangunan Desa, yang diberikan kepada masing-masing Desa di kabupaten Bone Bolango.
  - b. Operasional
 

Operasional terdiri dari : Operasional Pemerintah Desa, Operasional LPM, Operasional PPKBD dan Sub PPKBD, Operasional TP. PKK Desa.
  - c. Bantuan Keuangan
 

Bantuan Keuangan terdiri dari : Bantuan Keuangan Karang taruna, bantuan keuangan remaja mesjid dan pemberdayaan pembangunan

#### **VI. PELAKSANAAN**

- A. Pembentukan Organisasi Pelaksana
  1. Tim Koordinasi dan Fasilitasi Tingkat Kabupaten terdiri dari :
    - a. Bupati Bone Bolango selaku Pembina;
    - b. Sekretaris Daerah Kabupaten Bone Bolango selaku Penanggung jawab;
    - c. Asisten Pemerintahan Sekda Kabupaten Bone Bolango selaku Pengarah Bidang Pemerintahan dan Hukum;



- d. Asisten Ekonomi dan Pembangunan Sekda Kabupaten Bone Bolango selaku Pengarah Bidang Ekonomi Pembangunan dan Administrasi Umum;
- e. Kepala Badan Pemberdayaan Masyarakat dan Pemerintahan Desa Kabupaten Bone Bolango selaku Ketua Tim Koordinasi/Fasilitasi Lintas Bidang;
- f. Kepala Bappeda Kabupaten Bone Bolango selaku Anggota;
- g. Inspektur Kabupaten Bone Bolango selaku Anggota;
- h. Kepala Dinas Pendapatan, Pengelolaan Keuangan dan Aset Daerah selaku Anggota;
- i. Kepala Badan Pemberdayaan Perempuan dan Keluarga Berencana Kabupaten Bone Bolango selaku Anggota;
- j. Kepala Bagian Ekonomi dan Pembangunan Setda Kabupaten Bone Bolango selaku Anggota;
- k. Sekretaris pada Badan Pemberdayaan Masyarakat dan Pemerintahan Desa Kabupaten Bone Bolango selaku anggota;
- l. Kepala bidang Pemerintahan Desa/Kelurahan Badan Pemberdayaan Masyarakat dan Pemerintahan Desa Kabupaten Bone Bolango selaku anggota.
- m. Kepala bidang Kelembagaan Desa/Kelurahan Badan Pemberdayaan Masyarakat dan Pemerintahan Desa Kabupaten Bone Bolango selaku anggota.
- n. Kepala bidang Usaha Ekonomi Masyarakat Desa/Kelurahan Badan Pemberdayaan Masyarakat dan Pemerintahan Desa Kabupaten Bone Bolango selaku anggota

Tugas dan fungsi :

- a. menghimpun data guna bahan penyusunan nilai prosentase alokasi dana Desa;
- b. menyusun besaran ADD sesuai rumus dan variabel yang berlaku;
- c. menyusun pedoman atau petunjuk teknis pelaksanaan ADD;
- d. melakukan sosialisasi petunjuk teknis pengelolaan ADD;
- e. melakukan fasilitasi pembinaan kepada tim pendamping tingkat kecamatan;
- f. memberikan bimbingan dan fasilitasi pengelolaan pendapatan dan belanja keuangan Desa;
- g. melakukan monitoring dan evaluasi pelaksanaan setiap tahapan kegiatan;



- h. melakukan fasilitasi pemecahan masalah berdasarkan pengaduan masyarakat setelah dilakukan pemecahan secara berjenjang.
- 2. Tim Fasilitasi Tingkat Kecamatan ditetapkan dengan Keputusan Camat dengan susunan keanggotaan sebagai berikut:
  - a. Camat selaku Koordinator Kecamatan;
  - b. Kasie. PMD selaku penanggung jawab teknis pembangunan;
  - c. Kasie. Pemerintahan selaku penanggung jawab teknis bidang Pemerintahan;
  - d. Unsur terkait selaku anggota.

Tugas dan Fungsi Tim Fasilitasi Tingkat Kecamatan :

- a. memfasilitasi perencanaan ADD, Bantuan Keuangan kepada Desa;
- b. memverifikasi rencana penggunaan dana ADD/Bantuan Keuangan;
- c. memverifikasi permohonan pencairan dana ADD/Bantuan Keuangan;
- d. monitoring dan evaluasi setiap tahapan pelaksanaan ADD, Bantuan Keuangan kepada Desa;
- e. menyelesaikan semua masalah yang berkaitan dengan pengelolaan ADD, Bantuan Keuangan kepada Desa/kelurahan.
- 3. Tim Pelaksana Tingkat Desa ditetapkan dengan Keputusan Kepala Desa dengan susunan keanggotaan sebagai berikut:
  - a. Kepala Desa selaku pemegang kekuasaan keuangan Desa selaku pengguna anggaran;
  - b. Sekretaris Desa selaku koordinator pelaksanaan pengelolaan keuangan Desa ;
  - c. Pelaksana Teknis Pengelolaan Keuangan Desa (PPTKD) bagi Desa;
  - d. Bendaharawan Desa selaku Pengelola Keuangan.

Tugas dan Fungsi :

- a. menyusun rencana penggunaan dana ADD, Bantuan Keuangan kepada Desa;
- b. mempersiapkan segala administrasi pencairan dana ADD, Bantuan Keuangan kepada Desa pada setiap tahapan pelaksanaan;
- c. mengelola penggunaan dan mempertanggungjawabkan pengelolaan dana ADD, Bantuan Keuangan kepada Desa;
- d. membuat laporan setiap tahapan realisasi keuangan dan fisik kegiatan dana ADD, Bantuan Keuangan kepada Desa;

- e. melaksanakan tugas lainnya yang berkaitan dengan pengelolaan dana ADD, Bantuan Keuangan kepada Desa.

B. Pengelolaan ADD dan Bantuan Keuangan.

1. Sasaran Penggunaan ADD dan Bantuan Keuangan

- a. Penggunaan biaya operasional Pemerintah Desa sebagai berikut:  
Biaya operasional yang dialokasikan untuk Pemerintah Desa, dipergunakan untuk kegiatan antara lain:
  - a) biaya rapat dan atau musyawarah di Desa;
  - b) alat tulis kantor yang digunakan untuk mendukung penyelenggaraan administrasi Pemerintah Desa;
  - c) biaya perjalanan dinas Tim Pelaksana Desa;
  - d) biaya Pemilihan Kepala Desa;
  - e) biaya penyediaan data Desa, antara lain penyusunan profil Desa;
  - f) biaya pembuatan buku register desa;
  - g) biaya rekening listrik dan air;
  - h) biaya pengadaan pakaian dinas aparat Desa;
  - i) biaya pembuatan papan inventaris Desa; dan
  - j) biaya operasional pemerintahan Desa lainnya.
- b. Jumlah ADD yang diterima oleh masing-masing Desa digunakan untuk pembiayaan kegiatan pemberdayaan dan pembangunan infrastruktur, serta penyediaan sarana dan prasarana Desa.  
Kegiatan dimaksud antara lain :
  - a) pembangunan/perbaikan sarana publik dalam skala kecil;
  - b) penyertaan modal usaha masyarakat melalui BUMDes;
  - c) biaya untuk pengadaan kendaraan dinas/operasional pemerintah desa;
  - d) biaya untuk pengadaan ketahanan pangan;
  - e) perbaikan pemukiman dan lingkungan;
  - f) teknologi tepat guna;
  - g) perbaikan kesehatan dan pendidikan;
  - h) pengembangan sosial budaya;
  - i) pemberdayaan lembaga kemasyarakatan dan kepemudaan;
  - j) biaya peningkatan SDM aparat Desa;
  - k) kegiatan lainnya yang dianggap penting serta mendesak dibutuhkan pemerintah Desa dan masyarakat yang disepakati melalui musyawarah Desa dan selanjutnya ditetapkan dalam APB Desa.



- c. Bahwa adapun besaran Alokasi Dana Desa untuk masing-masing desa ditentukan berdasarkan indikator jumlah penduduk dan luas wilayah, untuk jumlah penduduk yang lebih dari 1500 jiwa mendapatkan alokasi sebesar Rp. 200.000.000 (Dua Ratus Juta Rupiah), untuk jumlah penduduk yang berjumlah 1000 jiwa sampai dengan 1500 jiwa mendapatkan alokasi Rp. 170.000.000 (seratus tujuh puluh juta rupiah) dan untuk jumlah penduduk yang kurang dari 1000 jiwa mendapatkan alokasi Rp. 150.000.000 (seratus lima puluh juta rupiah).
2. Tahap Persiapan
    - a. ADD dan Bantuan Keuangan dianggarkan kepada Desa pada Dinas Pendapatan, Pengelolaan Keuangan dan Aset Daerah Kabupaten Bone Bolango.
    - b. Pemerintah Desa membentuk dan menetapkan Tim Pelaksana dengan Keputusan Kepala Desa.
    - c. Masing-masing Desa dan Kelurahan membuka rekening Desa pada Bank Sulut Unit Suwawa.
    - d. Tim Pelaksana Desa dan Kelurahan mengajukan Rencana Kegiatan Desa/kelurahan (RKD) yang didukung dengan rincian penggunaan dana dari masing-masing kegiatan yang telah dijabarkan pada APBDes/kel.
    - e. RKD dimaksud disampaikan kepada Tim Fasilitasi Tingkat Kecamatan untuk dilakukan verifikasi/penelitian kesesuaian pengajuan dengan APB.
    - f. Hasil verifikasi dibuatkan berita acara oleh Tim Fasilitasi Tingkat Kecamatan yang isinya memuat dan menerangkan kesesuaian/kelengkapan administrasi yang dibutuhkan telah dipenuhi atau belum dipenuhi.
    - g. Atas hasil verifikasi Tim Fasilitasi Tingkat Kecamatan tersebut, Camat membuatkan Rekomendasi dan menyampaikan berkas pengajuan rencana kegiatan Desa kepada Badan Pemberdayaan Masyarakat dan Pemerintahan Desa guna proses pencairan ADD dan Bantuan Keuangan.
  3. Tahap Penyaluran/Pencairan ADD dan Bantuan Keuangan.
    - a. Penyaluran dana ADD dan Bantuan Keuangan dilakukan setiap bulan dengan besaran dana per bulan sebesar 1/12 (satu per duabelas) dari total anggaran ADD dan Bantuan Keuangan bagi masing-masing Desa.



- b. Kepala Desa mengajukan permohonan penyaluran ADD dan Bantuan Keuangan kepada Bupati Bone Bolango cq. Kepala BPM dan PEMDES Kabupaten Bone Bolango setelah melalui verifikasi berkas pengajuan oleh bidang teknis.
  1. Permohonan pencairan ADD dan bantuan Keuangan bulan pertama (Januari) diajukan pada minggu pertama bulan berjalan dengan melampirkan :
    - a) Peraturan Desa tentang APB Desa tahun 2014 bagi penggunaan ADD;
    - b) Rencana Penggunaan Dana (RPD);
    - c) rekening bank;
    - d) Laporan Pertanggung Jawaban Tahun Sebelumnya;
    - e) Dokumen Pendukung (SK Pengangkatan dan Lain-lain)
  2. pencairan bulan kedua (Pebruari) sampai dengan bulan ke dua belas (Desember) diajukan paling lambat tanggal 15 bulan berjalan dengan menyampaikan Laporan Penyerapan dan Penggunaan Dana.
- c. Pencairan dana triwulan berikutnya apabila penyerapan dana triwulan sebelumnya telah mencapai paling kurang 90 %.
- d. Kepala BPM dan Pemdes Kabupaten Bone Bolango Mengajukan Telaahan Staf Tentang Pencairan Alokasi Dana Desa Setiap Bulan yang dilampiri dengan daftar rincian dana yang akan di transfer ke masing-masing rekening bendahara desa kepada bupati bone bolango atau pejabat yang ditunjuk.
- e. Kepala Dinas Pendapatan, Pengelolaan Keuangan dan Aset Daerah melalui Bendahara PPKD pada Dinas Pendapatan, Pengelolaan Keuangan dan Aset Daerah melakukan proses pencairan keuangan ADD dan Bantuan Keuangan dari Kas Daerah ke rekening bendahara Pengeluaran BPM dan PEMDES setelah menerima surat Permintaan Penerbitan SPP-LS dan SPM-LS yang dilampiri dengan daftar rincian dana yang akan ditransfer ke masing-masing rekening Bendahara desa Selanjutnya dana tersebut oleh bendahara Pengeluaran BPM dan Pemdes di transfer ke masing-masing Rekening Bendahara Desa pada bank yang ditunjuk.
- f. Pencairan dana dari masing-masing rekening bendahara desa pada bank yang ditunjuk dilakukan oleh bendahara Desa dengan bukti slip penarikan dana yang ditandatangani oleh Bendahara Desa dan Kepala Desa.

C. Pengelolaan Tunjangan/Gaji Aparat, Operasional BPD, Honor dan Bantuan lainnya.

1. Sasaran Penggunaan

(terlampir)

2. Pertanggungjawaban Pengelolaan Dana.

- a. Bendahara Desa dan Kelurahan wajib membukukan pendapatan dan pengeluaran dana yang dikelolanya dengan membuat Surat Pertanggungjawaban (SPJ) penggunaan dana yang berpedoman pada ketentuan perundang-undangan.
- b. Pemeriksaan atau audit atas penggunaan dana dilakukan satuan kerja yang secara fungsional membidangi pengawasan baik pemeriksaan reguler maupun pemeriksaan khusus.

3. Satuan Kerja Pengelola/Penanggung jawab

Pengelolaan ADD dan Bantuan Keuangan dikoordinasikan oleh Badan Pemberdayaan Masyarakat dan Pemerintahan Desa dengan Satuan Kerja terkait.

## VII. PENGAWASAN

1. Pengawasan dan pemeriksaan terhadap pengelolaan ADD, Bantuan Keuangan dilakukan oleh satuan kerja yang secara fungsional membidangi pengawasan.
2. Pengawasan oleh masyarakat dilakukan sesuai dengan ketentuan Peraturan Perundang-undangan yang berlaku.
3. Jika terjadi penyimpangan atau penyalahgunaan ADD, Bantuan Keuangan, maka penyelesaiannya secara berjenjang, mulai dari tingkat Desa baik oleh Kepala Desa maupun oleh BPD selanjutnya bila tidak dapat diselesaikan maka dilakukan penyelesaian oleh Tim Fasilitasi Tingkat Kecamatan maupun Tingkat Kabupaten.
4. Beberapa indikator yang dapat diberlakukan dalam menilai keberhasilan pengelolaan dan penggunaan ADD, Bantuan Keuangan, yaitu :
  - a. Pengelolaan
    - 1) meningkatnya pengetahuan masyarakat tentang adanya ADD, Bantuan Keuangan;
    - 2) meningkatnya partisipasi masyarakat dalam Musyawarah Perencanaan Pembangunan Desa;
    - 3) meningkatnya pengetahuan masyarakat tentang pertanggungjawaban penggunaan ADD, Bantuan Keuangan.
  - b. Penggunaan



- 1) kegiatan yang didanai sesuai dengan yang telah direncanakan dalam APB Desa atau Rencana Kerja dan Anggaran;
- 2) daya serap (realisasi) keuangan sesuai dengan yang ditargetkan;
- 3) tingkat penyerapan tenaga kerja yang tinggi;
- 4) besarnya jumlah penerima manfaat (terutama dari kelompok miskin);
- 5) tingginya kontribusi dan swadaya masyarakat dalam mendukung penggunaan ADD, Bantuan Keuangan;
- 6) terjadi peningkatan Pendapatan Asli Desa; dan
- 7) mampu bersinergi dengan program-program pemerintah yang ada di Desa tersebut.

**VIII. PENGHARGAAN DAN SANKSI**


Dalam rangka pembinaan ADD dan Bantuan Keuangan perlu dilakukan pengamatan oleh Tim Fasilitasi Kabupaten :

- 1. bagi Desa yang dalam pelaksanaan ADD dan Bantuan Keuangan yang berprestasi sesuai hasil evaluasi di lapangan diberikan penghargaan berupa piagam dan penghargaan yang diperhitungkan dengan perhitungan ADD dan Bantuan Keuangan tahun berikutnya;
- 2. bagi Desa yang penggunaan ADD, Bantuan Keuangan yang tidak sesuai dengan ketentuan diberikan sanksi berupa teguran dari Bupati dan ADD, Bantuan Keuangan tahun berikutnya perlu dipertimbangkan;
- 3. Kriteria untuk penetapan pemberian penghargaan dan pengenaan sanksi dirumuskan oleh Tim Fasilitasi Kabupaten.

**IX. PENUTUP**

Demikian petunjuk teknis pengelolaan Alokasi Dana Desa dan Bantuan Keuangan Pemerintah Daerah Kabupaten Bone Bolango kepada Pemerintah Desa Tahun Anggaran 2014 sebagai pedoman dalam pelaksanaannya.

|                  |   |
|------------------|---|
| PARAF HIERARHKIS |   |
| WAKIL BUPATI     | : |
| SEKDA            | : |
| ASISTEN I        | : |
| ASISTEN II       | : |
| KEPALA BPMPDes:  | : |

**BUPATI BONE BOLANGO,**  
  
**HAMIM POU**



LAMPIRAN II PERATURAN BUPATI BONE BOLANGO  
NOMOR : 31 TAHUN 2014  
TANGGAL : 8 September 2014  
TENTANG : PERUBAHAN ATAS PERATURAN BUPATI NOMOR 2 TAHUN 2014 TENTANG PETUNJUK TEKNIK PENGELOLAAN ALOKASI DANA DESA DAN BANTUAN KEUANGAN  
PEMERINTAH DAERAH KABUPATEN BONE BOLANGO KEPADA PEMERINTAHAN DESA TAHUN ANGGARAN 2014

| No | KECAMATAN      | DESA                  | BANTUAN KEUANGAN/ ADD |                            |                       |               |               |           |               |            |            |                 | TOTAL |
|----|----------------|-----------------------|-----------------------|----------------------------|-----------------------|---------------|---------------|-----------|---------------|------------|------------|-----------------|-------|
|    |                |                       | BELANJA APARATUR      | PEMBERDAYAAN & PEMBANGUNAN | BELANJA OPS PEMDES/12 | KARANG TARUNA | REMAJA MESJID | OPS PKKBD | OPS SUB PKKBD | OPS LPM    | OPS PKK    |                 |       |
| 1  | SUWAWA         | Desa Huludutamo       | 99.000,000            | 32.400,000                 | 7.000,000             | 1.000,000     | 1.000,000     | 600,000   | 2.400,000     | 3.000,000  | 3.600,000  | 150.000,000     |       |
|    |                | Desa Bube             | 82.800,000            | 48.600,000                 | 7.000,000             | 1.000,000     | 1.000,000     | 600,000   | 2.400,000     | 3.000,000  | 3.600,000  | 150.000,000     |       |
|    |                | Desa Bolidawa         | 109.200,000           | 64.200,000                 | 15.000,000            | 1.000,000     | 1.000,000     | 600,000   | 2.400,000     | 3.000,000  | 3.600,000  | 200.000,000     |       |
|    |                | Desa Tingkohubu       | 90.000,000            | 56.400,000                 | 12.000,000            | 1.000,000     | 1.000,000     | 600,000   | 2.400,000     | 3.000,000  | 3.600,000  | 170.000,000     |       |
|    |                | Desa Ulianta          | 99.000,000            | 47.400,000                 | 12.000,000            | 1.000,000     | 1.000,000     | 600,000   | 2.400,000     | 3.000,000  | 3.600,000  | 170.000,000     |       |
|    |                | Desa Tinelo           | 99.000,000            | 74.400,000                 | 15.000,000            | 1.000,000     | 1.000,000     | 600,000   | 2.400,000     | 3.000,000  | 3.600,000  | 200.000,000     |       |
|    |                | Desa Bubeiya          | 99.000,000            | 47.400,000                 | 12.000,000            | 1.000,000     | 1.000,000     | 600,000   | 2.400,000     | 3.000,000  | 3.600,000  | 170.000,000     |       |
|    |                | Desa Bube Baru        | 99.000,000            | 32.400,000                 | 7.000,000             | 1.000,000     | 1.000,000     | 600,000   | 2.400,000     | 3.000,000  | 3.600,000  | 150.000,000     |       |
|    |                | Desa Tingkohubu Timur | 99.000,000            | 32.400,000                 | 7.000,000             | 1.000,000     | 1.000,000     | 600,000   | 2.400,000     | 3.000,000  | 3.600,000  | 150.000,000     |       |
| 2  | SUWAWA SELATAN | Desa Helumo           | 99.000,000            | 32.400,000                 | 7.000,000             | 1.000,000     | 1.000,000     | 600,000   | 2.400,000     | 3.000,000  | 3.600,000  | 150.000,000     |       |
|    |                | JUMLAH                | 975.000,000           | 468.000,000                | 101.000,000           | 10.000,000    | 10.000,000    | 6.000,000 | 24.000,000    | 30.000,000 | 36.000,000 | 1.660.000,000   |       |
|    |                | Desa Molintogupo      | 106.200,000           | 40.200,000                 | 12.000,000            | 1.000,000     | 1.000,000     | 600,000   | 2.400,000     | 3.000,000  | 3.600,000  | 170.000,000     |       |
|    |                | Desa Libungo          | 99.000,000            | 32.400,000                 | 7.000,000             | 1.000,000     | 1.000,000     | 600,000   | 2.400,000     | 3.000,000  | 3.600,000  | 150.000,000     |       |
|    |                | Desa Bulontalia       | 99.000,000            | 32.400,000                 | 7.000,000             | 1.000,000     | 1.000,000     | 600,000   | 2.400,000     | 3.000,000  | 3.600,000  | 150.000,000     |       |
|    |                | Desa Bonedaa          | 106.200,000           | 25.200,000                 | 7.000,000             | 1.000,000     | 1.000,000     | 600,000   | 2.400,000     | 3.000,000  | 3.600,000  | 150.000,000     |       |
|    |                | Desa Bondawuna        | 97.200,000            | 34.200,000                 | 7.000,000             | 1.000,000     | 1.000,000     | 600,000   | 2.400,000     | 3.000,000  | 3.600,000  | 150.000,000     |       |
|    |                | Desa Bulontalia Timur | 99.000,000            | 32.400,000                 | 7.000,000             | 1.000,000     | 1.000,000     | 600,000   | 2.400,000     | 3.000,000  | 3.600,000  | 150.000,000     |       |
|    |                | Desa Pancuran         | 99.000,000            | 32.400,000                 | 7.000,000             | 1.000,000     | 1.000,000     | 600,000   | 2.400,000     | 3.000,000  | 3.600,000  | 150.000,000     |       |
| 3  | SUWAWA TIMUR   | Desa Banderaya        | 99.000,000            | 32.400,000                 | 7.000,000             | 1.000,000     | 1.000,000     | 600,000   | 2.400,000     | 3.000,000  | 3.600,000  | 150.000,000     |       |
|    |                | JUMLAH                | 804.600,000           | 261.600,000                | 61.000,000            | 8.000,000     | 8.000,000     | 4.800,000 | 19.200,000    | 24.000,000 | 28.800,000 | 1.220.000,000   |       |
|    |                | Desa Dumbaya Bulan    | 90.000,000            | 56.400,000                 | 12.000,000            | 1.000,000     | 1.000,000     | 600,000   | 2.400,000     | 3.000,000  | 3.600,000  | 170.000,000     |       |
|    |                | Desa Tilangobua       | 90.000,000            | 41.400,000                 | 7.000,000             | 1.000,000     | 1.000,000     | 600,000   | 2.400,000     | 3.000,000  | 3.600,000  | 150.000,000     |       |
|    |                | Desa Tulabolo         | 90.000,000            | 41.400,000                 | 7.000,000             | 1.000,000     | 1.000,000     | 600,000   | 2.400,000     | 3.000,000  | 3.600,000  | 150.000,000     |       |
|    |                | Desa Tulabolo Timur   | 99.000,000            | 32.400,000                 | 7.000,000             | 1.000,000     | 1.000,000     | 600,000   | 2.400,000     | 3.000,000  | 3.600,000  | 150.000,000     |       |
|    |                | Desa Poduwoma         | 99.000,000            | 32.400,000                 | 7.000,000             | 1.000,000     | 1.000,000     | 600,000   | 2.400,000     | 3.000,000  | 3.600,000  | 150.000,000     |       |
|    |                | Desa Panggulo         | 99.000,000            | 32.400,000                 | 7.000,000             | 1.000,000     | 1.000,000     | 600,000   | 2.400,000     | 3.000,000  | 3.600,000  | 150.000,000     |       |
|    |                | Desa Tulabolo Barat   | 99.000,000            | 32.400,000                 | 7.000,000             | 1.000,000     | 1.000,000     | 600,000   | 2.400,000     | 3.000,000  | 3.600,000  | 150.000,000     |       |
| 4  | SUWAWA TENGAH  | Desa Pangli           | 99.000,000            | 32.400,000                 | 7.000,000             | 1.000,000     | 1.000,000     | 600,000   | 2.400,000     | 3.000,000  | 3.600,000  | 150.000,000     |       |
|    |                | Desa Tinemba          | 99.000,000            | 32.400,000                 | 7.000,000             | 1.000,000     | 1.000,000     | 600,000   | 2.400,000     | 3.000,000  | 3.600,000  | 150.000,000     |       |
|    |                | JUMLAH                | 864.000,000           | 333.600,000                | 68.000,000            | 9.000,000     | 9.000,000     | 5.400,000 | 21.600,000    | 27.000,000 | 32.400,000 | 1.370.000,000.0 |       |
|    |                | Desa Duano            | 104.400,000           | 69.000,000                 | 15.000,000            | 1.000,000     | 1.000,000     | 600,000   | 2.400,000     | 3.000,000  | 3.600,000  | 200.000,000     |       |
|    |                | Desa Alale            | 97.200,000            | 49.200,000                 | 12.000,000            | 1.000,000     | 1.000,000     | 600,000   | 2.400,000     | 3.000,000  | 3.600,000  | 170.000,000     |       |
|    |                | Desa Tolomato         | 90.000,000            | 41.400,000                 | 7.000,000             | 1.000,000     | 1.000,000     | 600,000   | 2.400,000     | 3.000,000  | 3.600,000  | 150.000,000     |       |
|    |                | Desa Lompoto          | 97.200,000            | 34.200,000                 | 7.000,000             | 1.000,000     | 1.000,000     | 600,000   | 2.400,000     | 3.000,000  | 3.600,000  | 150.000,000     |       |
|    |                | Desa Lombongo         | 106.200,000           | 40.200,000                 | 12.000,000            | 1.000,000     | 1.000,000     | 600,000   | 2.400,000     | 3.000,000  | 3.600,000  | 170.000,000     |       |
|    |                | Desa Tapadaa          | 99.000,000            | 32.400,000                 | 7.000,000             | 1.000,000     | 1.000,000     | 600,000   | 2.400,000     | 3.000,000  | 3.600,000  | 150.000,000     |       |
| 5  | KABILA         | JUMLAH                | 594.000,000           | 266.400,000                | 60.000,000            | 6.000,000     | 6.000,000     | 3.600,000 | 14.400,000    | 18.000,000 | 21.600,000 | 990.000,000     |       |
|    |                | Desa Dutche           | 99.000,000            | 47.400,000                 | 12.000,000            | 1.000,000     | 1.000,000     | 600,000   | 2.400,000     | 3.000,000  | 3.600,000  | 170.000,000     |       |
|    |                | Desa Tanggilingo      | 99.000,000            | 74.400,000                 | 15.000,000            | 1.000,000     | 1.000,000     | 600,000   | 2.400,000     | 3.000,000  | 3.600,000  | 200.000,000     |       |
|    |                | Desa Poowo            | 90.000,000            | 83.400,000                 | 15.000,000            | 1.000,000     | 1.000,000     | 600,000   | 2.400,000     | 3.000,000  | 3.600,000  | 200.000,000     |       |
|    |                | Desa Poowo Barat      | 99.000,000            | 74.400,000                 | 15.000,000            | 1.000,000     | 1.000,000     | 600,000   | 2.400,000     | 3.000,000  | 3.600,000  | 200.000,000     |       |
|    |                | Desa Toto Selatan     | 99.000,000            | 74.400,000                 | 15.000,000            | 1.000,000     | 1.000,000     | 600,000   | 2.400,000     | 3.000,000  | 3.600,000  | 200.000,000     |       |
|    |                | Desa Taliango         | 99.000,000            | 47.400,000                 | 12.000,000            | 1.000,000     | 1.000,000     | 600,000   | 2.400,000     | 3.000,000  | 3.600,000  | 170.000,000     |       |
|    |                | Desa Dutche Barat     | 106.200,000           | 67.200,000                 | 15.000,000            | 1.000,000     | 1.000,000     | 600,000   | 2.400,000     | 3.000,000  | 3.600,000  | 200.000,000     |       |



| NO              | KECAMATAN       | DESA                    | BANTUAN KEUANGAN/ ADD |                            |                       |               |               |           |              |            |            |               |           |             |
|-----------------|-----------------|-------------------------|-----------------------|----------------------------|-----------------------|---------------|---------------|-----------|--------------|------------|------------|---------------|-----------|-------------|
|                 |                 |                         | BELANJA APARATUR      | PEMBERDAYAAN & PEMBANGUNAN | BELANJA OPS PEMDES/12 | KARANG TARUNA | REMAJA MESJID | OPS PKKD  | OPS SUB PKKD | OPS LPM    | OPS PKK    | TOTAL         |           |             |
| 6               | TILONGKABILA    | JUMLAH                  | 691,200,000           | 468,600,000                | 99,000,000            | 7,000,000     | 7,000,000     | 4,200,000 | 16,800,000   | 21,000,000 | 25,200,000 | 1,340,000,000 |           |             |
|                 |                 | Desa Bongome            | 118,200,000           | 55,200,000                 | 15,000,000            | 1,000,000     | 1,000,000     | 600,000   | 2,400,000    | 3,000,000  | 3,600,000  | 200,000,000   |           |             |
|                 |                 | Desa Bongopini          | 97,200,000            | 49,200,000                 | 12,000,000            | 1,000,000     | 1,000,000     | 600,000   | 2,400,000    | 3,000,000  | 3,600,000  | 170,000,000   |           |             |
|                 |                 | Desa Ilheluma           | 106,200,000           | 40,200,000                 | 12,000,000            | 1,000,000     | 1,000,000     | 600,000   | 2,400,000    | 3,000,000  | 3,600,000  | 170,000,000   |           |             |
|                 |                 | Desa Moutong            | 99,000,000            | 47,400,000                 | 12,000,000            | 1,000,000     | 1,000,000     | 600,000   | 2,400,000    | 3,000,000  | 3,600,000  | 170,000,000   |           |             |
|                 |                 | Desa Toto Utara         | 103,200,000           | 70,200,000                 | 15,000,000            | 1,000,000     | 1,000,000     | 600,000   | 2,400,000    | 3,000,000  | 3,600,000  | 200,000,000   |           |             |
|                 |                 | Desa Moliango           | 97,200,000            | 49,200,000                 | 12,000,000            | 1,000,000     | 1,000,000     | 600,000   | 2,400,000    | 3,000,000  | 3,600,000  | 170,000,000   |           |             |
|                 |                 | Desa Tamboo             | 106,200,000           | 40,200,000                 | 12,000,000            | 1,000,000     | 1,000,000     | 600,000   | 2,400,000    | 3,000,000  | 3,600,000  | 170,000,000   |           |             |
|                 |                 | Desa Lonuo              | 99,000,000            | 32,400,000                 | 7,000,000             | 1,000,000     | 1,000,000     | 600,000   | 2,400,000    | 3,000,000  | 3,600,000  | 150,000,000   |           |             |
|                 |                 | Desa Tunggulo           | 106,200,000           | 40,200,000                 | 12,000,000            | 1,000,000     | 1,000,000     | 600,000   | 2,400,000    | 3,000,000  | 3,600,000  | 170,000,000   |           |             |
|                 |                 | Desa Butu               | 99,000,000            | 32,400,000                 | 7,000,000             | 1,000,000     | 1,000,000     | 600,000   | 2,400,000    | 3,000,000  | 3,600,000  | 150,000,000   |           |             |
|                 |                 | Desa Pernata            | 106,200,000           | 40,200,000                 | 12,000,000            | 1,000,000     | 1,000,000     | 600,000   | 2,400,000    | 3,000,000  | 3,600,000  | 170,000,000   |           |             |
|                 |                 | Desa Tunggulo Selatan   | 90,000,000            | 41,400,000                 | 7,000,000             | 1,000,000     | 1,000,000     | 600,000   | 2,400,000    | 3,000,000  | 3,600,000  | 150,000,000   |           |             |
|                 |                 | Desa Bongohulawa        | 106,200,000           | 40,200,000                 | 12,000,000            | 1,000,000     | 1,000,000     | 600,000   | 2,400,000    | 3,000,000  | 3,600,000  | 170,000,000   |           |             |
| 7               | TAPA            | Desa Bertan             | 99,000,000            | 32,400,000                 | 7,000,000             | 1,000,000     | 1,000,000     | 600,000   | 2,400,000    | 3,000,000  | 3,600,000  | 150,000,000   |           |             |
|                 |                 | JUMLAH                  | 1,432,800,000         | 610,800,000                | 154,000,000           | 14,000,000    | 14,000,000    | 8,400,000 | 33,600,000   | 42,000,000 | 50,400,000 | 2,360,000,000 |           |             |
|                 |                 | Desa Talunopatu         | 106,200,000           | 67,200,000                 | 15,000,000            | 1,000,000     | 1,000,000     | 600,000   | 2,400,000    | 3,000,000  | 3,600,000  | 200,000,000   |           |             |
|                 |                 | Desa Dunggala           | 99,000,000            | 47,400,000                 | 12,000,000            | 1,000,000     | 1,000,000     | 600,000   | 2,400,000    | 3,000,000  | 3,600,000  | 170,000,000   |           |             |
|                 |                 | Desa Langge             | 90,000,000            | 41,400,000                 | 7,000,000             | 1,000,000     | 1,000,000     | 600,000   | 2,400,000    | 3,000,000  | 3,600,000  | 150,000,000   |           |             |
|                 |                 | Desa Talulobutu         | 99,000,000            | 47,400,000                 | 12,000,000            | 1,000,000     | 1,000,000     | 600,000   | 2,400,000    | 3,000,000  | 3,600,000  | 170,000,000   |           |             |
|                 |                 | Desa Talulobutu selatan | 99,000,000            | 32,400,000                 | 7,000,000             | 1,000,000     | 1,000,000     | 600,000   | 2,400,000    | 3,000,000  | 3,600,000  | 150,000,000   |           |             |
|                 |                 | Desa Kramat             | 99,000,000            | 47,400,000                 | 12,000,000            | 1,000,000     | 1,000,000     | 600,000   | 2,400,000    | 3,000,000  | 3,600,000  | 170,000,000   |           |             |
|                 |                 | Desa Meranti            | 99,000,000            | 32,400,000                 | 7,000,000             | 1,000,000     | 1,000,000     | 600,000   | 2,400,000    | 3,000,000  | 3,600,000  | 150,000,000   |           |             |
|                 |                 | JUMLAH                  | 691,200,000           | 315,600,000                | 72,000,000            | 7,000,000     | 7,000,000     | 4,200,000 | 16,800,000   | 21,000,000 | 25,200,000 | 1,160,000,000 |           |             |
|                 |                 | 8                       | BULANGO UTARA         | Desa Boidu                 | 96,750,000            | 34,650,000    | 7,000,000     | 1,000,000 | 1,000,000    | 600,000    | 2,400,000  | 3,000,000     | 3,600,000 | 150,000,000 |
|                 |                 |                         |                       | Desa Bandungan             | 90,000,000            | 56,400,000    | 12,000,000    | 1,000,000 | 1,000,000    | 600,000    | 2,400,000  | 3,000,000     | 3,600,000 | 170,000,000 |
|                 |                 |                         |                       | Desa Tupa                  | 97,200,000            | 49,200,000    | 12,000,000    | 1,000,000 | 1,000,000    | 600,000    | 2,400,000  | 3,000,000     | 3,600,000 | 170,000,000 |
|                 |                 |                         |                       | Desa Tulio'a               | 106,200,000           | 25,200,000    | 7,000,000     | 1,000,000 | 1,000,000    | 600,000    | 2,400,000  | 3,000,000     | 3,600,000 | 150,000,000 |
| Desa Longalo    | 97,200,000      |                         |                       | 34,200,000                 | 7,000,000             | 1,000,000     | 1,000,000     | 600,000   | 2,400,000    | 3,000,000  | 3,600,000  | 150,000,000   |           |             |
| Desa Bunuo      | 99,000,000      |                         |                       | 32,400,000                 | 7,000,000             | 1,000,000     | 1,000,000     | 600,000   | 2,400,000    | 3,000,000  | 3,600,000  | 150,000,000   |           |             |
| Desa Suka Damai | 99,000,000      |                         |                       | 32,400,000                 | 7,000,000             | 1,000,000     | 1,000,000     | 600,000   | 2,400,000    | 3,000,000  | 3,600,000  | 150,000,000   |           |             |
| Desa Kopi       | 99,000,000      |                         |                       | 32,400,000                 | 7,000,000             | 1,000,000     | 1,000,000     | 600,000   | 2,400,000    | 3,000,000  | 3,600,000  | 150,000,000   |           |             |
| Desa Lomaya     | 97,200,000      |                         |                       | 49,200,000                 | 12,000,000            | 1,000,000     | 1,000,000     | 600,000   | 2,400,000    | 3,000,000  | 3,600,000  | 170,000,000   |           |             |
| JUMLAH          | 881,550,000     |                         |                       | 346,050,000                | 78,000,000            | 9,000,000     | 9,000,000     | 5,400,000 | 21,600,000   | 27,000,000 | 32,400,000 | 1,410,000,000 |           |             |
| 9               | BULANGO SELATAN |                         |                       | Desa Ayula Selatan         | 99,000,000            | 32,400,000    | 7,000,000     | 1,000,000 | 1,000,000    | 600,000    | 2,400,000  | 3,000,000     | 3,600,000 | 150,000,000 |
|                 |                 |                         |                       | Desa Ayula Utara           | 90,000,000            | 56,400,000    | 12,000,000    | 1,000,000 | 1,000,000    | 600,000    | 2,400,000  | 3,000,000     | 3,600,000 | 170,000,000 |
|                 |                 |                         |                       | Desa Huntu Selatan         | 90,000,000            | 56,400,000    | 12,000,000    | 1,000,000 | 1,000,000    | 600,000    | 2,400,000  | 3,000,000     | 3,600,000 | 170,000,000 |
|                 |                 |                         |                       | Desa Huntu Utara           | 99,000,000            | 47,400,000    | 12,000,000    | 1,000,000 | 1,000,000    | 600,000    | 2,400,000  | 3,000,000     | 3,600,000 | 170,000,000 |
|                 |                 | Desa Ayula Tilango      | 99,000,000            | 74,400,000                 | 15,000,000            | 1,000,000     | 1,000,000     | 600,000   | 2,400,000    | 3,000,000  | 3,600,000  | 200,000,000   |           |             |
|                 |                 | Desa Ayula Timur        | 91,800,000            | 39,600,000                 | 7,000,000             | 1,000,000     | 1,000,000     | 600,000   | 2,400,000    | 3,000,000  | 3,600,000  | 150,000,000   |           |             |
|                 |                 | Desa Lamahu             | 99,000,000            | 47,400,000                 | 12,000,000            | 1,000,000     | 1,000,000     | 600,000   | 2,400,000    | 3,000,000  | 3,600,000  | 170,000,000   |           |             |
|                 |                 | Desa Huntu Barat        | 99,000,000            | 47,400,000                 | 12,000,000            | 1,000,000     | 1,000,000     | 600,000   | 2,400,000    | 3,000,000  | 3,600,000  | 170,000,000   |           |             |
|                 |                 | Desa Tineio Ayula       | 99,000,000            | 32,400,000                 | 7,000,000             | 1,000,000     | 1,000,000     | 600,000   | 2,400,000    | 3,000,000  | 3,600,000  | 150,000,000   |           |             |
|                 |                 | Desa Sejahtera          | 99,000,000            | 47,400,000                 | 12,000,000            | 1,000,000     | 1,000,000     | 600,000   | 2,400,000    | 3,000,000  | 3,600,000  | 170,000,000   |           |             |
|                 |                 | JUMLAH                  | 964,800,000           | 481,200,000                | 108,000,000           | 10,000,000    | 10,000,000    | 6,000,000 | 24,000,000   | 30,000,000 | 36,000,000 | 1,670,000,000 |           |             |
|                 |                 | 10                      | BULANGO ULU           | Desa Mongillo              | 97,200,000            | 34,200,000    | 7,000,000     | 1,000,000 | 1,000,000    | 600,000    | 2,400,000  | 3,000,000     | 3,600,000 | 150,000,000 |
|                 |                 |                         |                       | Desa Mongillo Utara        | 99,000,000            | 32,400,000    | 7,000,000     | 1,000,000 | 1,000,000    | 600,000    | 2,400,000  | 3,000,000     | 3,600,000 | 150,000,000 |
|                 |                 |                         |                       | Desa Owata                 | 99,000,000            | 32,400,000    | 7,000,000     | 1,000,000 | 1,000,000    | 600,000    | 2,400,000  | 3,000,000     | 3,600,000 | 150,000,000 |
| Desa Pilotahaya | 99,000,000      |                         |                       | 32,400,000                 | 7,000,000             | 1,000,000     | 1,000,000     | 600,000   | 2,400,000    | 3,000,000  | 3,600,000  | 150,000,000   |           |             |
| Desa Ilomata    | 99,000,000      |                         |                       | 32,400,000                 | 7,000,000             | 1,000,000     | 1,000,000     | 600,000   | 2,400,000    | 3,000,000  | 3,600,000  | 150,000,000   |           |             |



| NO | KECAMATAN   | DESA                 | BANTUAN KEUANGAN/ ADD |                            |                       |               |               |           |               | TOTAL      |            |               |
|----|-------------|----------------------|-----------------------|----------------------------|-----------------------|---------------|---------------|-----------|---------------|------------|------------|---------------|
|    |             |                      | BELANJA APARATUR      | PEMBERDAYAAN & PEMBANGUNAN | BELANJA OPS PEMDES/12 | KARANG TARUNA | REMAJA MESJID | OPS PKKBD | OPS SUB PKKBD | OPS LPM    | OPS PKK    |               |
| 11 | BOTUPINGGE  | Desa Suka Makmur     | 99,000,000            | 32,400,000                 | 7,000,000             | 1,000,000     | 1,000,000     | 600,000   | 2,400,000     | 3,000,000  | 3,600,000  | 150,000,000   |
|    |             | JUMLAH               | 592,200,000           | 196,200,000                | 42,000,000            | 6,000,000     | 6,000,000     | 3,600,000 | 14,400,000    | 18,000,000 | 21,600,000 | 900,000,000   |
|    |             | Desa Timbulo         | 106,200,000           | 40,200,000                 | 12,000,000            | 1,000,000     | 1,000,000     | 600,000   | 2,400,000     | 3,000,000  | 3,600,000  | 170,000,000   |
|    |             | Desa Luwuhu          | 90,000,000            | 41,400,000                 | 7,000,000             | 1,000,000     | 1,000,000     | 600,000   | 2,400,000     | 3,000,000  | 3,600,000  | 150,000,000   |
|    |             | Desa Buata           | 99,000,000            | 32,400,000                 | 7,000,000             | 1,000,000     | 1,000,000     | 600,000   | 2,400,000     | 3,000,000  | 3,600,000  | 150,000,000   |
|    |             | Desa Panggulo        | 99,000,000            | 47,400,000                 | 12,000,000            | 1,000,000     | 1,000,000     | 600,000   | 2,400,000     | 3,000,000  | 3,600,000  | 170,000,000   |
|    |             | Desa Timbulo Timur   | 106,200,000           | 25,200,000                 | 7,000,000             | 1,000,000     | 1,000,000     | 600,000   | 2,400,000     | 3,000,000  | 3,600,000  | 150,000,000   |
|    |             | Desa Tanah Putih     | 99,000,000            | 32,400,000                 | 7,000,000             | 1,000,000     | 1,000,000     | 600,000   | 2,400,000     | 3,000,000  | 3,600,000  | 150,000,000   |
|    |             | Desa Panggulo Barat  | 99,000,000            | 32,400,000                 | 7,000,000             | 1,000,000     | 1,000,000     | 600,000   | 2,400,000     | 3,000,000  | 3,600,000  | 150,000,000   |
|    |             | Desa Timbulo Tengah  | 106,200,000           | 25,200,000                 | 7,000,000             | 1,000,000     | 1,000,000     | 600,000   | 2,400,000     | 3,000,000  | 3,600,000  | 150,000,000   |
|    |             | Desa Sukma           | 99,000,000            | 32,400,000                 | 7,000,000             | 1,000,000     | 1,000,000     | 600,000   | 2,400,000     | 3,000,000  | 3,600,000  | 150,000,000   |
|    |             | JUMLAH               | 903,600,000           | 309,000,000                | 73,000,000            | 9,000,000     | 9,000,000     | 5,400,000 | 21,600,000    | 27,000,000 | 32,400,000 | 1,390,000,000 |
| 12 | KABILA BONE | Desa Huangobotu      | 112,200,000           | 61,200,000                 | 15,000,000            | 1,000,000     | 1,000,000     | 600,000   | 2,400,000     | 3,000,000  | 3,600,000  | 200,000,000   |
|    |             | Desa Botubarani      | 105,000,000           | 41,400,000                 | 12,000,000            | 1,000,000     | 1,000,000     | 600,000   | 2,400,000     | 3,000,000  | 3,600,000  | 170,000,000   |
|    |             | Desa Bilungo         | 106,200,000           | 40,200,000                 | 12,000,000            | 1,000,000     | 1,000,000     | 600,000   | 2,400,000     | 3,000,000  | 3,600,000  | 170,000,000   |
|    |             | Desa Modelomo        | 90,000,000            | 56,400,000                 | 12,000,000            | 1,000,000     | 1,000,000     | 600,000   | 2,400,000     | 3,000,000  | 3,600,000  | 170,000,000   |
|    |             | Desa Botutonuo       | 106,200,000           | 40,200,000                 | 12,000,000            | 1,000,000     | 1,000,000     | 600,000   | 2,400,000     | 3,000,000  | 3,600,000  | 170,000,000   |
|    |             | Desa Molutabu        | 97,200,000            | 49,200,000                 | 12,000,000            | 1,000,000     | 1,000,000     | 600,000   | 2,400,000     | 3,000,000  | 3,600,000  | 170,000,000   |
|    |             | Desa Oluhua          | 106,200,000           | 40,200,000                 | 12,000,000            | 1,000,000     | 1,000,000     | 600,000   | 2,400,000     | 3,000,000  | 3,600,000  | 170,000,000   |
|    |             | Desa Olele           | 106,200,000           | 40,200,000                 | 12,000,000            | 1,000,000     | 1,000,000     | 600,000   | 2,400,000     | 3,000,000  | 3,600,000  | 170,000,000   |
|    |             | Desa Binalahle       | 106,200,000           | 25,200,000                 | 7,000,000             | 1,000,000     | 1,000,000     | 600,000   | 2,400,000     | 3,000,000  | 3,600,000  | 150,000,000   |
|    |             | JUMLAH               | 935,400,000           | 394,200,000                | 106,000,000           | 9,000,000     | 9,000,000     | 5,400,000 | 21,600,000    | 27,000,000 | 32,400,000 | 1,540,000,000 |
|    |             | Desa Bilungala       | 124,800,000           | 48,600,000                 | 15,000,000            | 1,000,000     | 1,000,000     | 600,000   | 2,400,000     | 3,000,000  | 3,600,000  | 200,000,000   |
| 13 | BONE PANTAI | Desa Bilungala Utara | 99,000,000            | 32,400,000                 | 7,000,000             | 1,000,000     | 1,000,000     | 600,000   | 2,400,000     | 3,000,000  | 3,600,000  | 150,000,000   |
|    |             | Desa Tihu            | 97,200,000            | 49,200,000                 | 12,000,000            | 1,000,000     | 1,000,000     | 600,000   | 2,400,000     | 3,000,000  | 3,600,000  | 170,000,000   |
|    |             | Desa Tamboo          | 99,000,000            | 32,400,000                 | 7,000,000             | 1,000,000     | 1,000,000     | 600,000   | 2,400,000     | 3,000,000  | 3,600,000  | 150,000,000   |
|    |             | Desa Tolotio         | 97,200,000            | 34,200,000                 | 7,000,000             | 1,000,000     | 1,000,000     | 600,000   | 2,400,000     | 3,000,000  | 3,600,000  | 150,000,000   |
|    |             | Desa Tongo           | 90,000,000            | 41,400,000                 | 7,000,000             | 1,000,000     | 1,000,000     | 600,000   | 2,400,000     | 3,000,000  | 3,600,000  | 150,000,000   |
|    |             | Desa Lembah Hijau    | 106,200,000           | 25,200,000                 | 7,000,000             | 1,000,000     | 1,000,000     | 600,000   | 2,400,000     | 3,000,000  | 3,600,000  | 150,000,000   |
|    |             | Desa Tunas Jaya      | 106,200,000           | 25,200,000                 | 7,000,000             | 1,000,000     | 1,000,000     | 600,000   | 2,400,000     | 3,000,000  | 3,600,000  | 150,000,000   |
|    |             | Desa Batu Hijau      | 99,000,000            | 32,400,000                 | 7,000,000             | 1,000,000     | 1,000,000     | 600,000   | 2,400,000     | 3,000,000  | 3,600,000  | 150,000,000   |
|    |             | Desa Kaniri          | 99,000,000            | 32,400,000                 | 7,000,000             | 1,000,000     | 1,000,000     | 600,000   | 2,400,000     | 3,000,000  | 3,600,000  | 150,000,000   |
|    |             | Desa Uabanga         | 97,200,000            | 34,200,000                 | 7,000,000             | 1,000,000     | 1,000,000     | 600,000   | 2,400,000     | 3,000,000  | 3,600,000  | 150,000,000   |
|    |             | Desa Ombulo Hijau    | 99,000,000            | 32,400,000                 | 7,000,000             | 1,000,000     | 1,000,000     | 600,000   | 2,400,000     | 3,000,000  | 3,600,000  | 150,000,000   |
|    |             | Desa Pelita Hijau    | 106,200,000           | 25,200,000                 | 7,000,000             | 1,000,000     | 1,000,000     | 600,000   | 2,400,000     | 3,000,000  | 3,600,000  | 150,000,000   |
|    |             | JUMLAH               | 1,320,000,000         | 445,200,000                | 104,000,000           | 13,000,000    | 13,000,000    | 7,800,000 | 31,200,000    | 39,000,000 | 46,800,000 | 2,020,000,000 |
| 14 | BULAWA      | Desa Kaidundu        | 113,400,000           | 18,000,000                 | 7,000,000             | 1,000,000     | 1,000,000     | 600,000   | 2,400,000     | 3,000,000  | 3,600,000  | 150,000,000   |
|    |             | Desa Kaidundu Barat  | 106,200,000           | 25,200,000                 | 7,000,000             | 1,000,000     | 1,000,000     | 600,000   | 2,400,000     | 3,000,000  | 3,600,000  | 150,000,000   |
|    |             | Desa Mopuya          | 106,200,000           | 25,200,000                 | 7,000,000             | 1,000,000     | 1,000,000     | 600,000   | 2,400,000     | 3,000,000  | 3,600,000  | 150,000,000   |
|    |             | Desa Manungaa        | 106,200,000           | 25,200,000                 | 7,000,000             | 1,000,000     | 1,000,000     | 600,000   | 2,400,000     | 3,000,000  | 3,600,000  | 150,000,000   |
|    |             | Desa Manungaa Timur  | 113,400,000           | 18,000,000                 | 7,000,000             | 1,000,000     | 1,000,000     | 600,000   | 2,400,000     | 3,000,000  | 3,600,000  | 150,000,000   |
|    |             | Desa Bukit Hiau      | 106,200,000           | 25,200,000                 | 7,000,000             | 1,000,000     | 1,000,000     | 600,000   | 2,400,000     | 3,000,000  | 3,600,000  | 150,000,000   |
|    |             | Pinomontiga          | 106,200,000           | 25,200,000                 | 7,000,000             | 1,000,000     | 1,000,000     | 600,000   | 2,400,000     | 3,000,000  | 3,600,000  | 150,000,000   |
|    |             | Dunggiala            | 106,200,000           | 25,200,000                 | 7,000,000             | 1,000,000     | 1,000,000     | 600,000   | 2,400,000     | 3,000,000  | 3,600,000  | 150,000,000   |
|    |             | Desa Patoa           | 106,200,000           | 25,200,000                 | 7,000,000             | 1,000,000     | 1,000,000     | 600,000   | 2,400,000     | 3,000,000  | 3,600,000  | 150,000,000   |
|    |             | JUMLAH               | 970,200,000           | 212,400,000                | 63,000,000            | 9,000,000     | 9,000,000     | 5,400,000 | 21,600,000    | 27,000,000 | 32,400,000 | 1,350,000,000 |
|    |             | Desa Tombiliato      | 99,000,000            | 32,400,000                 | 7,000,000             | 1,000,000     | 1,000,000     | 600,000   | 2,400,000     | 3,000,000  | 3,600,000  | 150,000,000   |
| 15 | BONE RAYA   | Desa Mootayu         | 90,000,000            | 41,400,000                 | 7,000,000             | 1,000,000     | 1,000,000     | 600,000   | 2,400,000     | 3,000,000  | 3,600,000  | 150,000,000   |
|    |             | Desa Inonata         | 90,000,000            | 56,400,000                 | 12,000,000            | 1,000,000     | 1,000,000     | 600,000   | 2,400,000     | 3,000,000  | 3,600,000  | 170,000,000   |
|    |             | Desa Mootinelo       | 99,000,000            | 32,400,000                 | 7,000,000             | 1,000,000     | 1,000,000     | 600,000   | 2,400,000     | 3,000,000  | 3,600,000  | 150,000,000   |



| No | KECAMATAN        | DESA                   | BANTUAN KEUANGAN/ ADD |                            |                       |               |               |            |              |             |               |                | TOTAL |
|----|------------------|------------------------|-----------------------|----------------------------|-----------------------|---------------|---------------|------------|--------------|-------------|---------------|----------------|-------|
|    |                  |                        | BELANJA APARATUR      | PEMBERDAYAAN & PEMBANGUNAN | BELANJA OPS PEMDES/12 | KARANG TARUNA | REMAJA MESJID | OPS PKRD   | OPS SUB PKRD | OPS LPM     | OPS PKK       |                |       |
|    |                  | Desa Laut Biru         | 99,000,000            | 32,400,000                 | 7,000,000             | 1,000,000     | 1,000,000     | 600,000    | 2,400,000    | 3,000,000   | 3,600,000     | 150,000,000    |       |
|    |                  | Desa Moopiya           | 99,000,000            | 32,400,000                 | 7,000,000             | 1,000,000     | 1,000,000     | 600,000    | 2,400,000    | 3,000,000   | 3,600,000     | 150,000,000    |       |
|    |                  | Desa Alo               | 99,000,000            | 32,400,000                 | 7,000,000             | 1,000,000     | 1,000,000     | 600,000    | 2,400,000    | 3,000,000   | 3,600,000     | 150,000,000    |       |
|    |                  | Desa Pelita Jaya       | 99,000,000            | 32,400,000                 | 7,000,000             | 1,000,000     | 1,000,000     | 600,000    | 2,400,000    | 3,000,000   | 3,600,000     | 150,000,000    |       |
|    |                  | Desa Bunga             | 99,000,000            | 32,400,000                 | 7,000,000             | 1,000,000     | 1,000,000     | 600,000    | 2,400,000    | 3,000,000   | 3,600,000     | 150,000,000    |       |
|    |                  | Desa Moolawa           | 99,000,000            | 32,400,000                 | 7,000,000             | 1,000,000     | 1,000,000     | 600,000    | 2,400,000    | 3,000,000   | 3,600,000     | 150,000,000    |       |
|    |                  | JUMLAH                 | 972,000,000           | 357,000,000                | 75,000,000            | 10,000,000    | 10,000,000    | 6,000,000  | 24,000,000   | 30,000,000  | 36,000,000    | 1,520,000,000  |       |
| 16 | BONE             | Desa Taludaa           | 97,200,000            | 49,200,000                 | 12,000,000            | 1,000,000     | 1,000,000     | 600,000    | 2,400,000    | 3,000,000   | 3,600,000     | 170,000,000    |       |
|    |                  | Desa Moodulio          | 97,200,000            | 34,200,000                 | 7,000,000             | 1,000,000     | 1,000,000     | 600,000    | 2,400,000    | 3,000,000   | 3,600,000     | 150,000,000    |       |
|    |                  | Desa Inogaluma         | 97,200,000            | 34,200,000                 | 7,000,000             | 1,000,000     | 1,000,000     | 600,000    | 2,400,000    | 3,000,000   | 3,600,000     | 150,000,000    |       |
|    |                  | Desa Sogitia           | 97,200,000            | 49,200,000                 | 12,000,000            | 1,000,000     | 1,000,000     | 600,000    | 2,400,000    | 3,000,000   | 3,600,000     | 170,000,000    |       |
|    |                  | Desa Morano            | 90,000,000            | 41,400,000                 | 7,000,000             | 1,000,000     | 1,000,000     | 600,000    | 2,400,000    | 3,000,000   | 3,600,000     | 150,000,000    |       |
|    |                  | Desa Bilulantunga      | 97,200,000            | 34,200,000                 | 7,000,000             | 1,000,000     | 1,000,000     | 600,000    | 2,400,000    | 3,000,000   | 3,600,000     | 150,000,000    |       |
|    |                  | Desa Ilohuwa           | 99,000,000            | 32,400,000                 | 7,000,000             | 1,000,000     | 1,000,000     | 600,000    | 2,400,000    | 3,000,000   | 3,600,000     | 150,000,000    |       |
|    |                  | Desa Mastaga           | 99,000,000            | 32,400,000                 | 7,000,000             | 1,000,000     | 1,000,000     | 600,000    | 2,400,000    | 3,000,000   | 3,600,000     | 150,000,000    |       |
|    |                  | Desa Tumbuh Mekar      | 99,000,000            | 32,400,000                 | 7,000,000             | 1,000,000     | 1,000,000     | 600,000    | 2,400,000    | 3,000,000   | 3,600,000     | 150,000,000    |       |
|    |                  | Desa Molamahu          | 99,000,000            | 32,400,000                 | 7,000,000             | 1,000,000     | 1,000,000     | 600,000    | 2,400,000    | 3,000,000   | 3,600,000     | 150,000,000    |       |
|    |                  | Desa Muara Bone        | 106,200,000           | 25,200,000                 | 7,000,000             | 1,000,000     | 1,000,000     | 600,000    | 2,400,000    | 3,000,000   | 3,600,000     | 150,000,000    |       |
|    |                  | Desa Cendana Putih     | 99,000,000            | 32,400,000                 | 7,000,000             | 1,000,000     | 1,000,000     | 600,000    | 2,400,000    | 3,000,000   | 3,600,000     | 150,000,000    |       |
|    |                  | Desa Waluhu            | 99,000,000            | 32,400,000                 | 7,000,000             | 1,000,000     | 1,000,000     | 600,000    | 2,400,000    | 3,000,000   | 3,600,000     | 150,000,000    |       |
|    |                  | Permata                | 99,000,000            | 32,400,000                 | 7,000,000             | 1,000,000     | 1,000,000     | 600,000    | 2,400,000    | 3,000,000   | 3,600,000     | 150,000,000    |       |
|    | JUMLAH           | 1,375,200,000          | 494,400,000           | 108,000,000                | 14,000,000            | 14,000,000    | 8,400,000     | 33,600,000 | 42,000,000   | 50,400,000  | 2,140,000,000 |                |       |
| 17 | BULANGO TIMUR    | Desa Bulotalangi       | 97,200,000            | 49,200,000                 | 12,000,000            | 1,000,000     | 1,000,000     | 600,000    | 2,400,000    | 3,000,000   | 3,600,000     | 170,000,000    |       |
|    |                  | Desa Bulotalangi Timur | 106,200,000           | 25,200,000                 | 7,000,000             | 1,000,000     | 1,000,000     | 600,000    | 2,400,000    | 3,000,000   | 3,600,000     | 150,000,000    |       |
|    |                  | Desa Bulotalangi Barat | 106,200,000           | 40,200,000                 | 12,000,000            | 1,000,000     | 1,000,000     | 600,000    | 2,400,000    | 3,000,000   | 3,600,000     | 170,000,000    |       |
|    |                  | Desa Toluwaya          | 99,000,000            | 32,400,000                 | 7,000,000             | 1,000,000     | 1,000,000     | 600,000    | 2,400,000    | 3,000,000   | 3,600,000     | 150,000,000    |       |
|    |                  | Desa Popodu            | 99,000,000            | 47,400,000                 | 12,000,000            | 1,000,000     | 1,000,000     | 600,000    | 2,400,000    | 3,000,000   | 3,600,000     | 170,000,000    |       |
|    |                  | JUMLAH                 | 507,600,000           | 194,400,000                | 50,000,000            | 5,000,000     | 5,000,000     | 3,000,000  | 12,000,000   | 15,000,000  | 18,000,000    | 810,000,000    |       |
| 18 | KECAMATAN PINOGU | Desa Pinogu            | 90,000,000            | 41,400,000                 | 7,000,000             | 1,000,000     | 1,000,000     | 600,000    | 2,400,000    | 3,000,000   | 3,600,000     | 150,000,000    |       |
|    |                  | Desa Bangio            | 99,000,000            | 32,400,000                 | 7,000,000             | 1,000,000     | 1,000,000     | 600,000    | 2,400,000    | 3,000,000   | 3,600,000     | 150,000,000    |       |
|    |                  | Desa Dataran Hijau     | 99,000,000            | 32,400,000                 | 7,000,000             | 1,000,000     | 1,000,000     | 600,000    | 2,400,000    | 3,000,000   | 3,600,000     | 150,000,000    |       |
|    |                  | Desa Pinogu Permai     | 99,000,000            | 32,400,000                 | 7,000,000             | 1,000,000     | 1,000,000     | 600,000    | 2,400,000    | 3,000,000   | 3,600,000     | 150,000,000    |       |
|    |                  | Desa Tilongbila        | 99,000,000            | 32,400,000                 | 7,000,000             | 1,000,000     | 1,000,000     | 600,000    | 2,400,000    | 3,000,000   | 3,600,000     | 150,000,000    |       |
|    | JUMLAH           | 486,000,000            | 171,000,000           | 35,000,000                 | 5,000,000             | 5,000,000     | 3,000,000     | 12,000,000 | 15,000,000   | 18,000,000  | 750,000,000   |                |       |
|    |                  | TOTAL                  | 15,961,350,000        | 6,325,650,000              | 1,457,000,000         | 160,000,000   | 160,000,000   | 96,000,000 | 384,000,000  | 480,000,000 | 576,000,000   | 25,600,000,000 |       |

BUPATI BONE BOLANGO  
HAMIM POU

catatan :  
Indikator yang dipakai dalam menentukan besaran ADD adalah jumlah penduduk lebih dari 1500 jiwa /top klaster  
1001 sampai 1500 jiwa / midle klaster  
ditbawah 1000 jiwa /down klaster  
sesuai dengan pidato/sambutan bupati dihadapan masyarakat bahwa add sampai 200jt maka ada 14 desa yang memenuhi indikator dan terpenuhi apa yang disampaikan oleh bupati  
selanjutnya untuk gaji kepala desa sudah sesuai dengan harapan bapak bupati 500.000