



BUPATI BONE BOLANGO  
PROVINSI GORONTALO  
PERATURAN BUPATI BONE BOLANGO  
NOMOR 4 TAHUN 2018

TENTANG

TATA CARA PEMBAGIAN DAN PENETAPAN RINCIAN ALOKASI  
DANA DESA YANG BERSUMBER DARI ANGGARAN PENDAPATAN  
DAN BELANJA DAERAH KABUPATEN BONE BOLANGO TAHUN 2018

DENGAN RAHMAT TUHAN YANG MAHA ESA

BUPATI BONE BOLANGO,

- Menimbang : a. bahwa untuk melaksanakan ketentuan Pasal 81 Ayat (5) dan Pasal 96 Ayat (5) Peraturan Pemerintah Nomor 43 Tahun 2014 tentang Peraturan Pelaksanaan Undang-Undang Nomor 6 Tahun 2014 tentang Desa, maka perlu mengatur alokasi dana desa kepada desa;
- b. bahwa berdasarkan pertimbangan sebagaimana dimaksud pada huruf a, perlu menetapkan Peraturan Bupati tentang Tata Cara Pembagian dan Penetapan Rincian Alokasi Dana Desa yang Bersumber dari Anggaran Pendapatan dan Belanja Daerah Kabupaten Bone Bolango Tahun 2018;

- Mengingat : 1. Undang-Undang Nomor 28 Tahun 1999 tentang Penyelenggaraan Negara yang Bersih dari Korupsi, Kolusi dan Nepotisme (Lembaran Negara Republik Indonesia Tahun 1999 Nomor 75 Tambahan Lembaran Negara Republik Indonesia Nomor 3851);
2. Undang-Undang Nomor 38 Tahun 2000 tentang Pembentukan Provinsi Gorontalo (Lembaran Negara Republik Indonesia Tahun 2000 Nomor 258, Tambahan Lembaran Negara Republik Indonesia Nomor 4060);
3. Undang-Undang Nomor 6 Tahun 2003 tentang Pembentukan Kabupaten Bone Bolango dan Kabupaten Pohuwato di Provinsi Gorontalo (Lembaran Negara

PARAF HIERARHKIS	
WAKIL BUPATI	:
SEKDA	:
ASISTEN I	:
ASISTEN II	:
ASISTEN III	:
INSPEKTUR	:
KEPALA BAPPEDA	:
KEPALA BKPD	:
KEPALA DPMD	:



Republik Indonesia Tahun 2003 Nomor 26, Tambahan Lembaran Negara Republik Indonesia Nomor 4269);

4. Undang-Undang Nomor 17 Tahun 2003 tentang Keuangan Negara (Lembaran Negara Republik Indonesia Tahun 2003 Nomor 47, Tambahan Lembaran Negara Republik Indonesia Nomor 4286);
5. Undang-Undang Nomor 1 Tahun 2004 tentang Perbendaharaan Negara (Lembaran Negara Republik Indonesia Tahun 2004 Nomor 5, Tambahan Lembaran Negara Republik Indonesia Nomor 4355);
6. Undang-Undang Nomor 15 Tahun 2004 tentang Pemeriksaan Pengelolaan dan Tanggung Jawab Keuangan Negara (Lembaran Negara Republik Indonesia Tahun 2004 Nomor 66, Tambahan Lembaran Negara Republik Indonesia Nomor 4400);
7. Undang-Undang Nomor 25 Tahun 2004 tentang Sistem Perencanaan Pembangunan Nasional (Lembaran Negara Republik Indonesia Tahun 2004 Nomor 118, Tambahan Lembaran Negara Republik Indonesia Nomor 4430);
8. Undang-Undang Nomor 33 Tahun 2004 tentang Perimbangan Keuangan Antara Pemerintah Pusat dan Pemerintah Daerah (Lembaran Negara Republik Indonesia Tahun 2004 Nomor 126, Tambahan Lembaran Negara Republik Indonesia Nomor 4438);
9. Undang-undang Nomor 6 Tahun 2014 tentang Desa (Lembaran Negara Republik Indonesia Tahun 2014 Nomor 7, Tambahan Lembaran Negara Republik Indonesia Nomor 5495);
10. Undang-Undang Nomor 23 Tahun 2014 tentang Pemerintahan Daerah (Lembaran Negara Republik Indonesia Tahun 2014 Nomor 244 Tambahan Lembaran Negara Nomor 5587) sebagaimana telah diubah beberapa kali, terakhir dengan Undang-Undang Nomor 9 Tahun 2015 tentang Perubahan Kedua Atas Undang-Undang Nomor 23 Tahun 2014 tentang Pemerintahan Daerah (Lembaran Negara Republik Indonesia Tahun 2015 Nomor 58 Tambahan Lembaran Negara Republik Indonesia Nomor 5679);





11. Undang-Undang Nomor 30 Tahun 2014 tentang Administrasi Pemerintahan (Lembaran Negara Republik Indonesia Tahun 2014 Nomor 292 Tambahan Lembaran Negara Republik Indonesia Nomor 5601);
12. Peraturan Pemerintah Nomor 58 Tahun 2005 tentang Pengelolaan Keuangan Daerah (Lembaran Negara Republik Indonesia Tahun 2005 Nomor 140, Tambahan Lembaran Negara Republik Indonesia Nomor 4578);
13. Peraturan Pemerintah Nomor 43 Tahun 2014 tentang Pedoman Pelaksanaan Undang-undang Nomor 6 Tahun 2014 tentang Desa sebagaimana telah diubah dengan Peraturan Pemerintah Nomor 47 Tahun 2015 tentang perubahan Atas Peraturan Pemerintah Nomor 43 Tahun 2014 tentang Pedoman Pelaksanaan Undang-Undang Nomor 6 Tahun 2014 (Lembaran Negara Republik Indonesia Tahun 2015 Nomor 157, Tambahan Lembaran Negara Republik Indonesia Nomor 5717);
14. Peraturan Pemerintah Nomor 60 Tahun 2014 tentang Dana Desa Yang Bersumber dari Anggaran Pendapatan dan Belanja Negara (Lembaran Negara Republik Indonesia Tahun 2015 Nomor 88, Tambahan Lembaran Negara Republik Indonesia Nomor 5694) sebagaimana telah diubah dengan Peraturan Pemerintah Nomor 22 Tahun 2015 tentang Perubahan Atas Peraturan Pemerintah Nomor 60 Tahun 2015 tentang Dana Desa Yang Bersumber dari Anggaran Pendapatan dan Belanja Negara (Lembaran Negara Republik Indonesia Tahun 2015 Nomor 88, Tambahan Lembaran Negara Republik Indonesia Nomor 5694);
15. Peraturan Daerah Kabupaten Bone Bolango Nomor 8 Tahun 2017 tentang Anggaran Pendapatan dan Belanja Daerah Kabupaten Bone Bolango Tahun Anggaran 2018;

Memperhatikan : 1. Peraturan Menteri Dalam Negeri Republik Indonesia Nomor 13 Tahun 2006 tentang Pedoman Pengelolaan Keuangan Daerah sebagaimana telah diubah beberapa kali, terakhir dengan Peraturan Menteri Dalam Negeri Nomor 21 Tahun 2011;



2. Peraturan Menteri Dalam Negeri Republik Indonesia Nomor 113 Tahun 2014 tentang Pengelolaan Keuangan Desa (Berita Negara Republik Indonesia Tahun 2014 Nomor 2093);
3. Peraturan Bupati Bone Bolango Nomor 1 Tahun 2018 tentang Penjabaran Anggaran Pendapatan dan Belanja Daerah Kabupaten Bone Bolango Tahun 2018;

#### MEMUTUSKAN:

Menetapkan : PERATURAN BUPATI BONE BOLANGO TENTANG TATA CARA PEMBAGIAN DAN PENETAPAN RINCIAN ALOKASI DANA DESA YANG BERSUMBER DARI ANGGARAN PENDAPATAN DAN BELANJA DAERAH KABUPATEN BONE BOLANGO TAHUN 2018

#### BAB I

#### KETENTUAN UMUM

##### Pasal 1

Dalam Peraturan Bupati ini yang dimaksud dengan:

1. Daerah adalah daerah otonom Kabupaten Bone Bolango.
2. Pemerintah Daerah adalah Bupati dan perangkat daerah sebagai unsur penyelenggara Pemerintahan Daerah.
3. Desa atau yang disebut dengan nama lain, selanjutnya disebut Desa, adalah kesatuan masyarakat hukum yang memiliki batas-batas wilayah yang berwenang untuk mengatur dan mengurus kepentingan masyarakat setempat yang diakui dan dihormati dalam sistem Pemerintahan Negara Kesatuan Republik Indonesia.
4. Pemerintahan Desa adalah penyelenggaraan urusan pemerintahan oleh Pemerintah Desa dan Badan Permusyawaratan Desa dalam mengatur dan mengurus kepentingan masyarakat setempat berdasarkan asal-usul dan adat istiadat setempat yang diakui dan dihormati dalam sistem Pemerintahan Negara Kesatuan Republik Indonesia.
5. Pemerintah Desa adalah Kepala Desa dan Perangkat Desa sebagai unsur penyelenggara Pemerintah Desa.
6. Badan Permusyawaratan Desa, selanjutnya disebut BPD adalah lembaga yang merupakan perwujudan demokrasi dalam penyelenggaraan Pemerintahan Desa sebagai unsur penyelenggaraan Pemerintahan Desa.





7. Kekayaan Desa adalah segala kekayaan dan sumber penghasilan bagi Desa yang bersangkutan.
8. Anggaran Pendapatan dan Belanja Daerah, selanjutnya disebut APBD, adalah rencana keuangan tahunan Pemerintahan Daerah yang dibahas dan disetujui bersama oleh Pemerintah Daerah dan DPRD, dan ditetapkan dengan Peraturan Daerah.
9. Anggaran Pendapatan dan Belanja Desa, selanjutnya disebut APB Desa, adalah rencana keuangan tahunan Pemerintah Desa dan BPD yang ditetapkan dengan Peraturan Desa.
10. Peraturan Desa adalah peraturan perundang-undangan yang dibuat oleh BPD bersama Kepala Desa.
11. Alokasi Dana Desa, selanjutnya disebut ADD, adalah dana yang dialokasikan oleh Pemerintah Daerah untuk Desa, yang bersumber dari bagian dana perimbangan keuangan pusat dan daerah yang diterima oleh Daerah yang digunakan untuk.
12. operasional Pemerintahan Desa dan BPD serta pembiayaan kegiatan pembangunan, pemberdayaan masyarakat serta sarana dan prasarana Desa.

## BAB II

### Alokasi Dana Desa (ADD)

#### Bagian Kesatu

#### Sumber Dan Penetapan Besaran Alokasi Dana Desa

##### Pasal 2

Alokasi Dana Desa (ADD) ditetapkan sebesar 10% (sepuluh per seratus) dari dana perimbangan yang diterima Kabupaten dalam Anggaran Pendapatan dan Belanja Daerah setelah dikurangi Dana Alokasi Khusus.

#### Bagian Kedua

#### Rumus Perhitungan Alokasi Dana Desa (ADD)

##### Pasal 3

- (1) Rumus perhitungan ADD kabupaten/kota adalah sebagai berikut:

$$\text{Pagu ADD} = 10\% \times (\text{Dana Perimbangan} - \text{DAK})$$

Keterangan:

$$\text{Pagu ADD} = \text{Pagu Alokasi dana desa suatu kabupaten}$$

$$\text{Dana Perimbangan} = \text{Jumlah total dana perimbangan yang diterima kabupaten}$$





DAK = Dana alokasi khusus

(2) Alokasi Dana Desa dialokasikan berdasarkan :

- a. Alokasi Dasar sebesar 83.5%. yakni total hitungan anggaran pagu ADD yang distribusikan secara merata ke seluruh Desa;
- b. Alokasi Formula 10% yang dihitung dengan memperhatikan jumlah penduduk, angka kemiskinan, luas wilayah dan tingkat kesulitan geografis desa;
- c. Alokasi Afirmatif sebesar 6,10% yang dibagi dengan mempertimbangkan indek kesulitan geografis desa dan ketertinggalan dalam pembangunan infrastruktur dasar; dan
- d. Alokasi Kebijakan Standar Minimum Belanja Operasional Desa Dan Sarana Prasarana Pelayanan Pemerintah Desa sebesar 0.40%.

#### Pasal 4

Alokasi Formula dihitung berdasarkan data jumlah penduduk, angka kemiskinan, luas wilayah, sebagaimana dimaksud dalam Pasal 3 ayat 2 huruf b, yang bersumber dari kementerian yang berwenang dan/atau lembaga yang menyelenggarakan urusan pemerintahan di bidang statistik.

#### Pasal 5

Perhitungan Alokasi Formula setiap Desa sebagaimana dimaksud dalam Pasal 4 dilakukan dengan menggunakan formula sebagai berikut:

$$W = (0,35 * Z1) + (0,10 * Z2) + (0,25 * Z3) + (0,30 * Z4)$$

Keterangan:

W = Alokasi Dana Desa setiap Desa

Z1 = rasio jumlah penduduk setiap Desa terhadap total penduduk Desa kabupaten/kota yang bersangkutan

Z2 = rasio jumlah penduduk miskin Desa setiap terhadap total penduduk miskin Desa kabupaten yang bersangkutan

#### Pasal 6

Indeks tingkat kesulitan geografis setiap Desa sebagaimana dimaksud dalam Pasal 3 huruf b, disusun dan ditetapkan berdasarkan data dari kementrian yang berwenang dan atau lembaga yang menyelenggarakan urusan pemerintahan dibidang statistik.



#### Pasal 7

Alokasi Afirmatif sebagaimana dimaksud dalam Pasal 3 huruf c, di bagi ke 7 (tujuh) Desa yakni: Desa Pinogu, Desa Bangio, Desa Dataran Hijau, Pinogu Permai, Desa Tilonggibila, Desa Tulabolo Timur dan Desa Ilohuuwa.

#### Pasal 8

- (1) Alokasi Dana Desa untuk program Afirmatif diberikan kepada Desa dengan kategori Desa sangat tertinggal atau tertinggal dan mempunyai ketertinggalan infrastruktur serta mempertimbangkan indeks kemahalan konstruksi yang menjadi prioritas Daerah.
- (2) Alokasi Dana Desa untuk program Afirmatif sebagaimana tercantum dalam lampiran I Peraturan Bupati ini.
- (3) Alokasi Dana Desa untuk program Afirmatif diprioritaskan dengan sasaran kegiatan sebagai berikut :
  - a. membiayai kegiatan peningkatan infrastruktur yang membuka keterisolasian wilayah serta mendukung konektivitas Desa atau antar Desa melalui kerja sama antar desa;
  - b. peningkatan pembangunan infrastruktur desa diarahkan pada kegiatan pembangunan jalan dan atau pembangunan jembatan; dan
  - c. pembiayaan untuk kegiatan yang bersifat mendesak dan menjadi prioritas Daerah.

#### Pasal 9

Alokasi Kebijakan Standar Minimum Belanja Operasional Desa (BOD) di bagi ke 9 (sembilan) desa yakni: Desa Timbuolo Tengah, Desa Bilungala, Desa Kaidundu, Desa Timbuolo, Desa Timbuolo Timur, Desa Panggi, Desa Bondawuna, Desa Mopuya dan Desa Toto Utara.

#### Pasal 10

- (1) Alokasi Dana Desa untuk program Kebijakan Standar Minimum Belanja Operasional Desa diberikan kepada Desa yang menjadi prioritas daerah dalam pembangunan sarana prasarana pelayanan pemerintah desa dan bagi desa yang memiliki biaya operasional desa paling terendah.





- (2) Alokasi Dana Desa untuk program Kebijakan Standar Minimum Belanja Operasional Desa sebagaimana tercantum dalam lampiran I Peraturan Bupati ini.

#### Pasal 11

- (1) Penghasilan tetap dan tunjangan Kepala Desa dan Perangkat Desa dianggarkan dalam APBDesa yang bersumber dari ADD.
- (2) Dana ADD untuk penghasilan tetap (SiTap) Kepala Desa dan Perangkat Desa menggunakan perhitungan sebagai berikut:
- ADD yang berjumlah kurang dari Rp. 500.000.000,00 (lima ratus juta rupiah) digunakan maksimal 60% (enam puluh per seratus);
  - ADD yang berjumlah Rp. 500.000.000,00 (lima ratus juta rupiah) sampai dengan Rp. 700.000.000,00 (tujuh ratus juta rupiah) digunakan antara Rp. 300.000.000,00 (tiga ratus juta rupiah) sampai dengan paling banyak 50% (lima puluh per seratus);
  - ADD yang berjumlah lebih dari Rp. 700.000.000,00 (tujuh ratus juta rupiah) sampai dengan Rp. 900.000.000,00 (sembilan ratus juta rupiah) digunakan antara 350.000.000,00 (tiga ratus lima Puluh juta rupiah) sampai dengan paling banyak 40% (empat puluh per seratus); dan
  - ADD yang berjumlah lebih dari Rp. 900.000.000,00 (sembilan ratus juta rupiah) digunakan antara 360.000.000,00 (tiga ratus enam puluh juta) sampai dengan paling banyak 30% (tiga puluh per seratus).
- (3) Besaran Penghasilan Tetap Kepala Desa dan Perangkat Desa dihitung dengan rumus sebagai berikut:
- besaran penghasilan tetap kepala desa ditetapkan paling sedikit sama dengan Upah Minimum Kabupaten (UMK);
  - besaran penghasilan tetap sekretaris desa paling sedikit adalah 70 % dari penghasilan tetap kepala desa;
  - besaran penghasilan tetap Kepala Seksi dan Kepala Urusan paling sedikit adalah 50 % dari penghasilan tetap kepala desa; dan
  - besaran penghasilan tetap kepala dusun paling sedikit adalah 50 % dari penghasilan tetap kepala desa.



### BAB III

#### PENGHASILAN TETAP KEPALA DESA DAN PERANGKAT DESA

##### Pasal 12

Penghasilan Tetap Kepala Desa dan Perangkat Desa bersumber dari ADD dan Dianggarkan dalam APB Desa Tahun Anggaran 2018.

##### Pasal 13

(1) Besaran Penghasilan Tetap Kepala Desa dan Perangkat Desa setiap Bulan adalah sebagai berikut:

a. Kepala Desa	Rp. 2.000.000
b. Sekretaris Desa	Rp. 1.400.000
c. Kepala Seksi	Rp. 1.000.000
d. Kepala Urusan	Rp. 1.000.000
e. Kepala Dusun	Rp. 1.000.000
f. Bendahara Desa	Rp. 1.000.000

(2) Bagi Penjabat Kepala Desa yang berstatus PNS berhak menerima penghasilan tetap sebagaimana dimaksud pada ayat (1) huruf a.

### BAB IV

#### TUNJANGAN KEPALA DESA

#### PERANGKAT DESA DAN BADAN PERMUSYAWARATAN DESA

##### Pasal 14

Tunjangan Kepala Desa, Perangkat Desa dan Badan Permusyawaratan Desa bersumber dari ADD dan dianggarkan dalam APBDesa setiap Tahun Anggaran.

##### Pasal 15

(1) Besaran Tunjangan Kepala Desa dan Perangkat Desa sebagaimana dimaksud dalam pasal 14, diberikan setiap Bulan dengan rincian sebagai berikut:

a. Kepala Desa	Rp.	950.000
b. Sekretaris Desa	Rp.	500.000
c. Kepala Seksi	Rp.	300.000
d. Kepala Urusan	Rp.	300.000
e. Kepala Dusun	Rp.	300.000
f. Bendahara Desa	Rp.	200.000

(2) Bagi Penjabat Kepala Desa yang berstatus PNS berhak menerima tunjangan sebagaimana dimaksud pada ayat (1) huruf a.



(3) Besaran tunjangan Badan Permusyawaratan Desa sebagaimana dimaksud dalam pasal 14, diberikan setiap Bulan dengan rincian sebagai berikut:

- a. Ketua                      Rp. 500.000.
- b. Anggota                  Rp. 400.000.

#### Pasal 16

Bagi Kepala Desa dan Sekretaris Desa defenitif yang berstatus PNS berhak menerima tambahan penghasilan setiap bulan dengan ketentuan tidak menerima tambahan penghasilan pegawai (TPP) pada satuan kerja perangkat daerah, dengan rincian sebagai berikut:

- a. Kepala Desa        : Rp. 2.950.000.
- b. Sekretaris Desa    : Rp. 1.900.000.

### BAB V

#### PERENCANAAN PEMANFAATAN DAN PENGELOLAAN ALOKASI DANA DESA

#### Pasal 17

- (1) Sumber Pendapatan Desa yang berasal dari APBD Pemerintah Kabupaten, terdiri dari :
  - a. ADD yaitu 10% (sepuluh persen) dari Dana Perimbangan dikurangi Dana Alokasi Khusus; dan
  - b. Bagi Hasil Pajak Daerah dan Retribusi Daerah yaitu 10% (Sepuluh Persen) dari Realisasi Pajak Daerah dan Retribusi Daerah (PDRD);
- (3) Pemanfaatan ADD sebagaimana dimaksud pada ayat (1) huruf a, digunakan untuk:
  - a. penghasilan tetap Kepala Desa dan Perangkat Desa, tunjangan Kepala Desa, Perangkat Desa dan BPD;
  - b. operasional Pemerintahan Desa, Lembaga Desa Lainnya; dan
  - c. pemberdayaan dan pembangunan Desa.
- (4) Tata cara pembagian dan penetapan Dana Bagi Hasil Pajak Daerah dan Retribusi Daerah yang berasal dari PDRD sebagaimana dimaksud pada ayat (1) huruf b, diatur tersendiri dengan Peraturan Bupati.





## Pasal 18

- (1) Pembagian dan penetapan rincian alokasi dana desa yang bersumber dari Anggaran Pendapatan Dana Belanja Daerah Kabupaten Bone Bolango Tahun 2018 tercantum pada lampiran I Peraturan Bupati ini.
- (2) Petunjuk teknis tentang mekanisme perencanaan, pemanfaatan, pengelolaan, pertanggungjawaban dan pengawasan Alokasi Dana Desa tercantum pada Lampiran II Peraturan Bupati ini.

## BAB VI

### KETENTUAN PENUTUP

## Pasal 19

Peraturan Bupati ini mulai berlaku pada tanggal diundangkan.  
Agar setiap orang mengetahuinya, memerintahkan pengundangan Peraturan Bupati ini dengan penempatannya dalam Berita Daerah Kabupaten Bone Bolango.

PARAF HIERARHKIS	
WAKIL BUPATI	:
SEKDA	:
ASISTEN I	:
ASISTEN II	:
ASISTEN III	:
INSPEKTUR	:
KEPALA BAPPEDA	:
KEPALA BKPD	:
KEPALA DPMD	:

Ditetapkan di Suwawa  
pada tanggal 10 Januari 2018  
BUPATI BONE BOLANGO,

HAMIM POU

Diundangkan di Suwawa  
pada tanggal 10 Januari 2018  
SEKRETARIS DAERAH KABUPATEN BONE BOLANGO,

Ir. Hi. ISHAK NTOMA, M.Si  
PEMBINA UTAMA MADYA  
NIP. 19641106 199103 1 005

BERITA DAERAH KABUPATEN BONE BOLANGO TAHUN 2018 NOMOR



PERINCIAN ALOKASI DANA DESA SE KABUPATEN BONE BOLANGO  
TAHUN ANGGARAN 2018

No.	Nama Desa	Alokasi Dasar	Jumlah Penduduk			Jumlah Penduduk Miskin			Luas Wilayah			IKG			Alokasi Berdasarkan Formula	Pagu Alokasi Afirmatif	Pagu Alokasi Kebijakan Standar Minimum BOD	Pagu Alokasi Dana Desa per-Desa	Total Alokasi Dana Desa Per Desa	
			Jumlah Penduduk	Rasio Jumlah Penduduk	Bobot	Jumlah Penduduk Miskin	Rasio jumlah Penduduk Miskin	Bobot	Luas Wilayah	Rasio luas Wilayah	Bobot	Indeks Kesenjangan Geografis	Rasio indeks Kesenjangan Geografis	Bobot						Total Bobot
(1)	(2)	(3)	(4)	(5)	(6)	(7)	(8)	(9)	(10)	(11)	(12)	(13)	(14)	(15)	(16) = (6) + (9) + (12) + (15)	(17)	(18)	(19)	(20) = (8) + (17)	(21)
KECAMATAN TAPA																				
1	TALUMOPATU	260.251,229	1801	0.012	0.004	61	0.001	0.000	0.84	0.000	0.000	32.14	0.005	0.001	0.006	29.831,433.936		290.083,000		
2	TALUOBUTU	260.251,229	1101	0.007	0.003	299	0.007	0.001	0.69	0.000	0.000	33.68	0.005	0.002	0.005	24.531,341.069		284.783,000		
3	DUNGALA	260.251,229	1389	0.009	0.003	497	0.011	0.001	3.46	0.002	0.000	39.99	0.006	0.002	0.007	33.339,615.030		293.591,000		
4	LANGGE	260.251,229	980	0.007	0.002	373	0.008	0.001	24.19	0.012	0.003	30.26	0.005	0.001	0.008	37.938,906.699		298.190,000		
5	TALUOBUTU SELATAN	260.251,229	708	0.005	0.002	121	0.003	0.000	4.10	0.002	0.001	40.07	0.006	0.002	0.004	21.557,880.834		281.809,000		
6	KERAMAT	260.251,229	972	0.007	0.002	66	0.001	0.000	0.73	0.000	0.000	34.05	0.005	0.002	0.004	20.525,047.256		280.776,000		
7	MERANTI	260.251,229	528	0.004	0.001	319	0.007	0.001	25.92	0.013	0.003	50.70	0.008	0.002	0.008	37.859,275.496		298.111,000		
KECAMATAN KABILA																				
1	DUTOHE	260.251,229	1234	0.008	0.003	234	0.005	0.001	0.97	0.000	0.000	31.72	0.005	0.001	0.005	25.087,400.552		285.339,000		
2	TANGGILINGO	260.251,229	1955	0.013	0.005	279	0.006	0.001	1.01	0.001	0.000	34.23	0.005	0.002	0.007	34.671,560.498		294.923,000		
3	TOTO SELATAN	260.251,229	1809	0.012	0.004	242	0.005	0.001	0.92	0.000	0.000	35.63	0.006	0.002	0.007	32.806,776.219		293.058,000		
4	POOWO	260.251,229	1784	0.012	0.004	319	0.007	0.001	1.66	0.001	0.000	39.72	0.006	0.002	0.007	34.790,619.447		295.042,000		
5	TALANGO	260.251,229	1421	0.010	0.003	149	0.003	0.000	0.83	0.000	0.000	37.27	0.006	0.002	0.006	27.536,329.934		287.788,000		
6	POOWO BARAT	260.251,229	1595	0.011	0.004	157	0.004	0.000	0.87	0.000	0.000	36.58	0.006	0.002	0.006	29.536,618.966		289.788,000		
7	DUTOHE BARAT	260.251,229	1742	0.012	0.004	391	0.009	0.001	1.26	0.001	0.000	34.85	0.005	0.002	0.007	33.722,415.128		293.974,000		
KECAMATAN SUWAWA																				
1	TINGKOHUBU	260.251,229	1505	0.010	0.004	244	0.005	0.001	1.43	0.001	0.000	36.62	0.006	0.002	0.006	29.809,393.793		290.061,000		
2	BOLUDAWA	260.251,229	2894	0.019	0.007	579	0.013	0.001	1.38	0.001	0.000	32.81	0.005	0.002	0.010	48.959,671.215		309.211,000		
3	BUBE	260.251,229	616	0.004	0.001	87	0.002	0.000	0.21	0.000	0.000	33.12	0.005	0.002	0.003	16.029,498.489		276.281,000		
4	HILUDUOTAMO	260.251,229	705	0.005	0.002	100	0.002	0.000	2.53	0.001	0.000	30.94	0.005	0.001	0.004	18.177,925.810		278.429,000		
5	ULANTA	260.251,229	1213	0.008	0.003	430	0.010	0.001	7.78	0.004	0.001	28.46	0.004	0.001	0.006	30.559,830.491		290.811,000		
6	TINELO	260.251,229	1640	0.011	0.004	573	0.013	0.001	0.77	0.000	0.000	39.40	0.006	0.002	0.007	35.303,016.495		295.554,000		
7	BUBEYA	260.251,229	1528	0.010	0.004	347	0.008	0.001	0.71	0.000	0.000	39.37	0.006	0.002	0.006	31.417,911.822		291.669,000		
8	BUBE BARU	260.251,229	967	0.007	0.002	377	0.008	0.001	1.14	0.001	0.000	34.92	0.005	0.002	0.005	24.396,563.993		284.650,000		
9	TINGKOHUBU TIMUR	260.251,229	920	0.006	0.002	174	0.004	0.000	1.04	0.001	0.000	33.52	0.005	0.002	0.004	21.189,238.267		281.440,000		
10	HELUMO	260.251,229	855	0.006	0.002	144	0.003	0.000	1.30	0.001	0.000	36.99	0.006	0.002	0.004	21.059,511.986		281.311,000		
KECAMATAN BONEPANTAI																				
1	TAMBOO	260.251,229	589	0.004	0.001	243	0.005	0.001	7.46	0.004	0.001	41.18	0.006	0.002	0.005	23.896,961.390		284.148,000		
2	BILUNGALA	260.251,229	1941	0.013	0.005	469	0.011	0.001	29.90	0.015	0.004	29.20	0.005	0.001	0.011	53.654,181.313	25.000,000	313.905,000		
3	UBANGA	260.251,229	944	0.006	0.002	398	0.009	0.001	10.54	0.005	0.001	53.02	0.008	0.002	0.007	34.485,825.665		294.737,000		
4	TOLOTIO	260.251,229	661	0.004	0.002	337	0.008	0.001	4.36	0.002	0.001	40.82	0.006	0.002	0.005	23.756,903.112		284.008,000		
5	TONGO	260.251,229	906	0.006	0.002	456	0.010	0.001	6.44	0.003	0.001	46.95	0.007	0.002	0.006	30.693,557.859		290.945,000		
6	BILUNGALA UTARA	260.251,229	817	0.005	0.002	471	0.011	0.001	9.94	0.005	0.001	48.84	0.008	0.002	0.007	32.457,229.094		292.708,000		
7	THIU	260.251,229	1202	0.008	0.003	326	0.007	0.001	5.86	0.003	0.001	41.56	0.006	0.002	0.006	31.103,269.742		291.354,000		
8	TUNAS JAYA	260.251,229	823	0.006	0.002	416	0.009	0.001	7.46	0.004	0.001	48.33	0.008	0.002	0.006	30.239,493.043		290.491,000		
9	LEMBAH HIJAU	260.251,229	898	0.006	0.002	593	0.013	0.001	7.21	0.004	0.001	53.71	0.008	0.003	0.007	34.183,795.216		294.435,000		
10	BATU HIJAU	260.251,229	497	0.003	0.001	276	0.006	0.001	6.06	0.003	0.001	52.27	0.008	0.002	0.005	24.876,307.672		285.128,000		
11	OMBULO HIJAU	260.251,229	465	0.003	0.001	428	0.010	0.001	10.73	0.005	0.001	57.79	0.009	0.003	0.006	30.419,544.771		290.671,000		
12	KAMIRI	260.251,229	545	0.004	0.001	115	0.003	0.000	6.25	0.003	0.001	62.11	0.010	0.003	0.005	26.041,370.854		286.293,000		
13	PELITA HIJAU	260.251,229	668	0.004	0.002	460	0.010	0.001	9.71	0.005	0.001	50.51	0.008	0.002	0.006	30.830,135.564		291.081,000		





KECAMATAN BULANGO													
V	UTARA												
	1	BOIDU	260,251,229	841	0.006	0.002	224	0.005	0.001	9.76	0.005	0.001	27.42
	2	BANDUNGAN	260,251,229	1258	0.008	0.003	445	0.010	0.001	21.96	0.011	0.003	27.87
	3	TUPA	260,251,229	1139	0.008	0.003	297	0.007	0.002	13.67	0.007	0.002	26.14
	4	LONGALO	260,251,229	943	0.006	0.002	438	0.010	0.001	26.03	0.013	0.003	27.79
	5	TULOJA	260,251,229	662	0.004	0.002	526	0.012	0.001	11.88	0.006	0.001	48.57
	6	KOPU	260,251,229	554	0.004	0.001	243	0.005	0.001	8.62	0.004	0.001	45.32
	7	LOMAYYA	260,251,229	1156	0.008	0.003	351	0.008	0.001	13.02	0.007	0.002	37.40
	8	SUKA DAMAI	260,251,229	944	0.006	0.002	321	0.007	0.001	24.41	0.012	0.003	35.23
VI	BUJUDO		260,251,229	400	0.003	0.001	224	0.005	0.001	22.78	0.012	0.003	41.58
	KECAMATAN TILONGKABILA												
	1	BONGOME	260,251,229	2430	0.016	0.006	556	0.012	0.001	7.17	0.004	0.001	32.50
	2	BONGOPINI	260,251,229	1411	0.009	0.003	288	0.006	0.001	2.21	0.001	0.000	42.35
	3	TOTO UTARA	260,251,229	2088	0.014	0.005	347	0.008	0.001	1.20	0.001	0.000	42.35
	4	MOUTONG	260,251,229	1345	0.009	0.003	228	0.005	0.001	9.49	0.005	0.001	30.35
	5	TUNGULO	260,251,229	1420	0.010	0.003	699	0.016	0.002	10.27	0.005	0.001	34.97
	6	LONUO	260,251,229	804	0.005	0.002	323	0.007	0.001	19.87	0.010	0.003	42.75
	7	TAMBOO	260,251,229	1243	0.008	0.003	321	0.007	0.001	1.50	0.001	0.000	39.06
VII	KECAMATAN BOTUPINGGE												
	1	TIMBUOLU	260,251,229	1073	0.007	0.003	74	0.002	0.000	1.19	0.002	0.000	28.25
	2	PANGGULO	260,251,229	958	0.006	0.002	67	0.002	0.000	3.32	0.001	0.000	35.90
	3	LUWOHU	260,251,229	643	0.004	0.002	35	0.001	0.000	0.11	0.000	0.000	22.59
	4	BUATA	260,251,229	785	0.005	0.002	56	0.001	0.000	2.39	0.001	0.000	31.63
	5	TIMBOLLO TIMUR	260,251,229	783	0.005	0.002	94	0.002	0.000	0.85	0.000	0.000	39.04
	6	TANAH PUTIH	260,251,229	751	0.005	0.002	77	0.002	0.000	2.64	0.001	0.000	32.77
	7	PANGGULO BARAT	260,251,229	392	0.003	0.001	43	0.001	0.000	1.11	0.001	0.000	35.56
	8	TIMBOLLO TENGAH	260,251,229	810	0.005	0.002	88	0.002	0.000	1.90	0.001	0.000	33.87
VIII	SUKMA		260,251,229	282	0.002	0.001	48	0.001	0.000	0.49	0.000	0.000	37.53
	KECAMATAN KABILA BONE												
	1	HIANGROBOTU	260,251,229	1638	0.011	0.004	484	0.011	0.001	7.69	0.004	0.001	37.88
	2	MOLOTABU	260,251,229	1533	0.010	0.004	640	0.014	0.001	15.58	0.008	0.002	38.14
	3	OLUHUTJA	260,251,229	1275	0.009	0.003	811	0.018	0.002	16.93	0.009	0.002	44.74
	4	OIEJE	260,251,229	1069	0.007	0.003	520	0.012	0.001	21.94	0.011	0.003	56.28
	5	BOTUTONIOLO	260,251,229	1211	0.008	0.003	449	0.010	0.001	26.78	0.014	0.003	29.73
	6	MODELOMO	260,251,229	1054	0.007	0.002	476	0.011	0.001	17.48	0.009	0.002	41.52
	7	BIUANGO	260,251,229	1416	0.010	0.003	493	0.011	0.001	7.34	0.004	0.001	35.85
IX	KECAMATAN BONE												
	8	BOTUBARANI	260,251,229	1349	0.009	0.003	366	0.008	0.001	9.57	0.005	0.001	38.65
	9	BINTALAH	260,251,229	744	0.005	0.002	179	0.004	0.000	16.50	0.008	0.002	41.48
	1	TALUDAA	260,251,229	1167	0.008	0.003	314	0.007	0.001	22.46	0.011	0.003	35.07
	2	SOGITTA	260,251,229	1267	0.009	0.003	694	0.016	0.002	7.48	0.001	0.000	31.77
	3	MOODULIO	260,251,229	866	0.006	0.002	407	0.009	0.001	12.96	0.007	0.002	45.23
	4	BIDOLANTUNGA	260,251,229	793	0.005	0.002	256	0.006	0.001	3.51	0.002	0.000	37.51
	5	INOCALUMA	260,251,229	667	0.004	0.002	295	0.007	0.001	4.17	0.002	0.001	36.32
	6	MONANO	260,251,229	632	0.004	0.001	290	0.006	0.001	2.97	0.002	0.000	37.97
X	KECAMATAN BONE												
	7	TUMBUH MEKAR	260,251,229	484	0.003	0.001	229	0.005	0.001	15.55	0.008	0.002	35.92
	8	MOLAMAHHU	260,251,229	828	0.006	0.002	467	0.010	0.001	5.25	0.003	0.001	41.62
	9	MASIAGA	260,251,229	688	0.005	0.002	327	0.007	0.001	5.18	0.003	0.001	41.62
	10	LOHUUYA	260,251,229	649	0.004	0.002	363	0.008	0.001	3.02	0.002	0.000	43.38
	11	MILARA BONE	260,251,229	410	0.003	0.001	166	0.004	0.000	19.01	0.010	0.002	48.03
	12	CENDANA PUTIH	260,251,229	367	0.002	0.001	242	0.005	0.001	1.30	0.001	0.000	47.97
	13	WALUHU	260,251,229	405	0.003	0.001	212	0.005	0.001	4.04	0.002	0.001	42.53
	14	PERMATA	260,251,229	464	0.003	0.001	225	0.005	0.001	3.37	0.002	0.000	48.85





[illegible]





XVI KECAMATAN BULANGO																	
142	TMUR	260,251,229	1180	0.008	0.003	250	0.006	0.001	3.48	0.002	0.000	29.36	0.005	0.001	285,918,000		
143	BULOTALANGI	260,251,229	840	0.006	0.002	105	0.002	0.000	0.80	0.000	0.000	35.07	0.005	0.002	279,943,000		
144	TOLUWAYA	260,251,229	1439	0.010	0.003	233	0.005	0.001	3.90	0.002	0.000	39.42	0.006	0.002	291,373,000		
145	POPODU	260,251,229	991	0.007	0.002	213	0.005	0.000	1.24	0.001	0.000	38.80	0.006	0.002	284,062,000		
146	BULOTALANGI TIMUR	260,251,229	1270	0.009	0.003	289	0.006	0.001	2.16	0.001	0.000	37.73	0.006	0.002	288,523,000		
XVII KECAMATAN BULAWA																	
147	BULOTALANGI BARAT	260,251,229	439	0.003	0.001	135	0.003	0.000	18.14	0.009	0.002	47.02	0.007	0.002	289,259,000		
148	MAMUNGAA	260,251,229	498	0.003	0.001	191	0.004	0.000	11.29	0.006	0.001	46.67	0.007	0.002	286,182,000		
149	KADJUNDU BARAT	260,251,229	565	0.004	0.001	138	0.003	0.000	4.32	0.002	0.001	39.37	0.006	0.002	282,292,000		
150	MOPYUA	260,251,229	940	0.006	0.002	178	0.004	0.000	19.34	0.010	0.002	29.63	0.005	0.001	21,000,000		
151	KADJUNDU	260,251,229	380	0.003	0.001	159	0.004	0.000	19.87	0.010	0.003	49.65	0.008	0.002	292,345,000		
152	BUKIT HILAU	260,251,229	892	0.006	0.002	372	0.008	0.001	19.01	0.010	0.002	47.71	0.007	0.002	290,531,000		
153	MAMUNGAA TIMUR	260,251,229	892	0.006	0.002	372	0.008	0.001	19.01	0.010	0.002	47.71	0.007	0.002	297,934,000		
154	DUNGILATA	260,251,229	655	0.004	0.002	175	0.004	0.000	6.66	0.003	0.001	37.86	0.006	0.002	282,888,000		
155	PINOMOTIGA	260,251,229	622	0.004	0.001	148	0.003	0.000	10.37	0.005	0.001	45.55	0.007	0.002	286,316,000		
156	PATOA	260,251,229	363	0.002	0.001	169	0.004	0.000	10.37	0.005	0.001	46.70	0.007	0.002	283,775,000		
XVIII KECAMATAN PINOGU																	
157	PINOGU	260,251,229	607	0.004	0.001	300	0.007	0.001	5.64	0.003	0.001	51.63	0.008	0.002	500,000,000		
158	BANGIO	260,251,229	371	0.002	0.001	217	0.005	0.000	104.02	0.053	0.013	63.50	0.010	0.003	286,271,000		
159	DATARAN HILAU	260,251,229	417	0.003	0.001	326	0.007	0.001	80.52	0.041	0.010	60.18	0.009	0.003	347,276,000		
160	PINOGU PERMAI	260,251,229	346	0.002	0.001	247	0.006	0.001	71.43	0.036	0.009	66.12	0.010	0.003	333,467,000		
	TILONGIBILA	260,251,229	360	0.002	0.001	237	0.005	0.001	39.10	0.020	0.005	58.33	0.009	0.003	327,406,000		
	Total	41,640,196,582	148,547	1.000	0.350	44,634	1.000	0.100	1,980	1.000	0.250	6,444	1.000	0.300	500,000,000		
														3,041,978,433	189,473,995	46,627,046,472	49,868,498,900

Bobot		
JP		35%
AK		10%
LW		25%
HKG		30%

Pagu Dana Desa Kabupaten X	49,868,498,900
Pagu Alokasi Dasar (83.5%)	41,640,196,582
Pagu Alokasi Formula (10%)	4,986,849,890
Pagu Alokasi Afirmatif (6.10%)	3,041,978,433
Pagu Kebijakan SM BOD (0.40%)	199,473,996
Jumlah Desa	160

PARAF HIERARHIKS	
WAKIL BUPATI :	
SEKDA :	
ASISTEN I :	
ASISTEN II :	
ASISTEN III :	
INSPEKTUR :	
KEPALA BAPPEDA :	
KEPALA BKPD :	
KEPALA DIPMD :	

BUPATI BONE BOLANGO,  
HAMIM POU





LAMPIRAN I PERATURAN BUPATI BONE BOLANGO

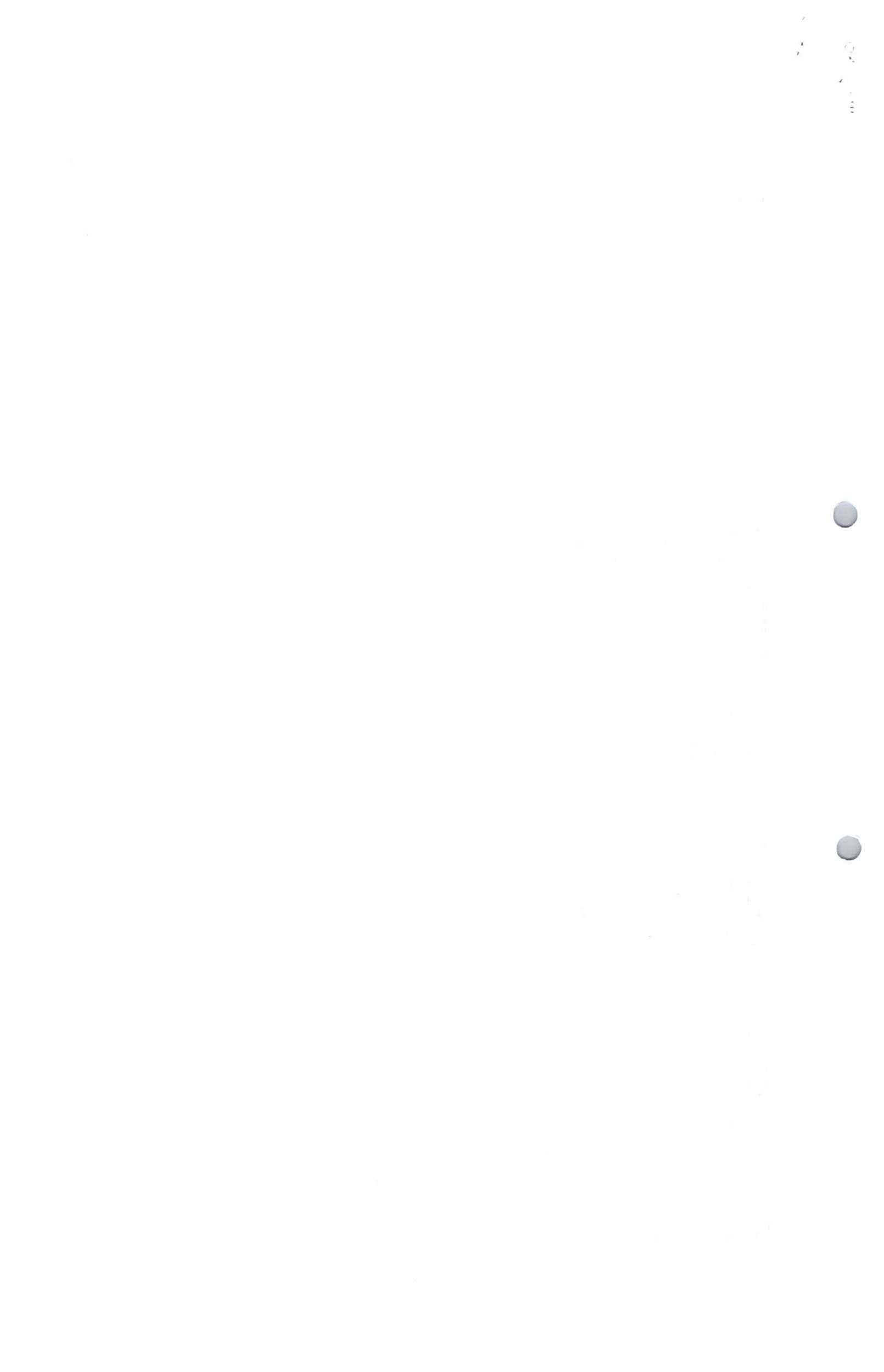
NOMOR : 4 TAHUN 2018

TANGGAL : 10 Januari 2018

TENTANG : TATA CARA PEMBAGIAN DAN PENETAPAN RINCIAN ALOKASI DANA DESA YANG BERSUMBER DARI ANGGARAN PENDAPATAN DAN BELANJA DAERAH KABUPATEN BONE BOLANGO TAHUN 2018


A. Jumlah Besar ADD dan Bantuan Keuangan Perdesa

		URAIAN					TOTAL ADD PER - DESA
NO	KECAMATAN	DESA	SILTAP	TUNJANGAN	OPS. LEMBAGA LAINNYA	OPERASIONAL PEM DESA & PEMBERDAYAAN PEMBANGUNAN	
(1)	(2)	(3)	(4)	(5)	(6)	(7)=(8)-(6)-(5)-(4)	(8)
1	SUWAWA	Desa Tingkoku	120,000,000	70,200,000	14,400,000	85,461,000	290,061,000
		Desa Boludawa	108,000,000	93,000,000	14,400,000	93,811,000	309,211,000
		Desa Bube	108,000,000	66,600,000	14,400,000	87,281,000	276,281,000
		Desa Huludulamo	136,800,000	70,200,000	14,400,000	57,029,000	278,429,000
		Desa Ulanda	136,800,000	70,200,000	14,400,000	69,411,000	290,811,000
		Desa Tinele	136,800,000	70,200,000	14,400,000	74,154,000	295,554,000
		Desa Bube	136,800,000	70,200,000	14,400,000	70,269,000	291,669,000
		Desa Bube Baru	136,800,000	70,200,000	14,400,000	63,250,000	284,650,000
		Desa Tingkoku Timur	136,800,000	70,200,000	14,400,000	60,040,000	281,440,000
		Desa Helumo	136,800,000	70,200,000	14,400,000	59,911,000	281,311,000
		JUMLAH	1,293,600,000	721,200,000	144,000,000	720,617,000	2,879,417,000
2	SUWAWA SELATAN	Desa Bulonbia	136,800,000	70,200,000	14,400,000	72,106,000	293,506,000
		Desa Libungo	136,800,000	70,200,000	14,400,000	77,474,000	298,874,000
		Desa Molintogupo	148,800,000	73,800,000	14,400,000	73,791,000	310,791,000
		Desa Bonedaa	148,800,000	73,800,000	14,400,000	62,860,000	299,860,000
		Desa Bondawuna	160,800,000	77,400,000	14,400,000	45,604,000	298,204,000
		Desa Bulonbia Timur	136,800,000	70,200,000	14,400,000	75,801,000	297,201,000
		Desa Pancuran	136,800,000	70,200,000	14,400,000	76,762,000	298,162,000
		Desa Bondaraya	136,800,000	70,200,000	14,400,000	76,212,000	297,612,000
		JUMLAH	1,142,400,000	576,000,000	115,200,000	560,610,000	2,394,210,000
3	SUWAWA TIMUR	Desa Tulabolo	136,800,000	70,200,000	14,400,000	72,135,000	293,535,000
		Desa Dumbaya Bulan	120,000,000	70,200,000	14,400,000	83,527,000	288,127,000
		Desa Tulabolo Timur	136,800,000	70,200,000	14,400,000	480,524,000	701,924,000
		Desa Tilangobula	120,000,000	70,200,000	14,400,000	83,270,000	287,870,000
		Desa Peduwona	136,800,000	70,200,000	14,400,000	56,649,000	278,049,000
		Desa Pangulo	136,800,000	70,200,000	14,400,000	58,414,000	279,814,000
		Desa Tulabolo Barat	136,800,000	70,200,000	14,400,000	61,954,000	283,354,000
		Desa Pangi	148,800,000	73,800,000	14,400,000	45,120,000	282,120,000
		Desa Tinemba	124,800,000	73,800,000	14,400,000	65,389,000	278,389,000
		JUMLAH	1,197,600,000	639,000,000	129,600,000	1,006,982,000	2,973,182,000





NO	KECAMATAN	DESA	URAIAN				TOTAL ADD PER - DESA
			SILTAP	TUNJANGAN	OPS. LEMBAGA LAINNYA	OPERASIONAL PEM DESA & PEMERDAYAAN PEMBANGUNAN	
4	SUWAWA TENGAH						
			Desa Lompotoo	132,000,000			
			Desa Lombongo	148,800,000	73,800,000	14,400,000	64,614,000
			Desa Duano	144,000,000	73,800,000	14,400,000	55,765,000
			Desa Tolomatio	120,000,000	77,400,000	14,400,000	59,647,000
			Desa Aiale	132,000,000	70,200,000	14,400,000	75,002,000
			Desa Tapadaa	136,800,000	73,800,000	14,400,000	70,002,000
5	KABILA		JUMLAH	813,600,000	439,200,000	86,400,000	386,023,000
			Desa Dutche	136,800,000	70,200,000	14,400,000	63,939,000
			Desa Tanggilingo	136,800,000	79,800,000	14,400,000	63,923,000
			Desa Toto Selatan	136,800,000	70,200,000	14,400,000	71,658,000
			Desa Proowo	120,000,000	70,200,000	14,400,000	90,442,000
			Desa Talango	136,800,000	70,200,000	14,400,000	66,388,000
			Desa Proowo Barat	136,800,000	70,200,000	14,400,000	68,388,000
6	TILONGKABILA		Desa Dutche Barat	148,800,000	73,800,000	14,400,000	56,974,000
			JUMLAH	952,800,000	504,600,000	100,800,000	481,712,000
			Desa Bongoime	148,800,000	93,000,000	14,400,000	50,877,000
			Desa Bongopini	144,000,000	77,400,000	14,400,000	55,475,000
			Desa Toto Utara	132,000,000	83,400,000	14,400,000	175,138,995
			Desa Moutong	136,800,000	70,200,000	14,400,000	71,294,000
			Desa Tunggulo	148,800,000	73,800,000	14,400,000	64,138,000
			Desa Lonuo	136,800,000	70,200,000	14,400,000	73,488,000
			Desa Tamboo	148,800,000	73,800,000	14,400,000	50,023,000
			Desa Iloheluma	148,800,000	73,800,000	14,400,000	57,154,000
			Desa Motilango	148,800,000	73,800,000	14,400,000	52,970,000
			Desa Buru	136,800,000	70,200,000	14,400,000	68,378,000
			Desa Permata	148,800,000	73,800,000	14,400,000	52,160,000
			Desa Tunggulo Selatan	120,000,000	70,200,000	14,400,000	75,045,000
			Desa Bonghulawa	148,800,000	73,800,000	14,400,000	52,888,000
			Desa Berlian	136,800,000	70,200,000	14,400,000	56,309,000
			JUMLAH	1,984,800,000	1,047,600,000	201,600,000	955,337,995





NO	KECAMATAN	DESA	URAIAN				TOTAL ADD PER - DESA
			SILTAP	TUNJANGAN	OPS. LEMBAGA LAINNYA	OPERASIONAL PEM DESA & PEMBERDAYAAN PEMBANGUNAN	
7	TAPA	Desa Talimopatu	148,800,000	73,800,000	14,400,000	53,083,000	290,083,000
		Desa Talulobutu	148,800,000	73,800,000	14,400,000	47,783,000	284,783,000
		Desa Dunggalia	136,800,000	70,200,000	14,400,000	72,191,000	293,591,000
		Desa Lange	120,000,000	70,200,000	14,400,000	93,590,000	298,190,000
		Desa Talulobutu selatan	136,800,000	70,200,000	14,400,000	60,409,000	281,809,000
		Desa Kramat	136,800,000	70,200,000	14,400,000	59,376,000	280,776,000
		Desa Meranti	160,800,000	77,400,000	14,400,000	45,511,000	298,111,000
		JUMLAH	988,800,000	505,800,000	100,800,000	431,943,000	2,027,343,000
8	BULANGO UTARA	Desa Boidu	136,800,000	70,200,000	14,400,000	63,748,000	285,148,000
		Desa Bandungan	120,000,000	70,200,000	14,400,000	95,704,000	300,304,000
		Desa Tupa	132,000,000	73,800,000	14,400,000	71,428,000	291,628,000
		Desa Longalo	148,800,000	73,800,000	14,400,000	62,068,000	299,068,000
		Desa Tul'o	148,800,000	73,800,000	14,400,000	55,662,000	292,662,000
		Desa Kopi	136,800,000	70,200,000	14,400,000	64,025,000	285,425,000
		Desa Lomaya	132,000,000	73,800,000	14,400,000	74,437,000	294,637,000
		Desa Suka Damai	136,800,000	70,200,000	14,400,000	77,078,000	298,478,000
		Desa Burno	136,800,000	70,200,000	14,400,000	70,052,000	291,452,000
		JUMLAH	1,228,800,000	646,200,000	129,600,000	634,202,000	2,638,802,000
9	BULANGO SELATAN	Desa Ayula Selatan	148,800,000	73,800,000	14,400,000	58,107,000	295,107,000
		Desa Huntu Utara	136,800,000	70,200,000	14,400,000	65,911,000	287,311,000
		Desa Ayula Utara	132,000,000	73,800,000	14,400,000	84,621,000	304,821,000
		Desa Huntu Selatan	136,800,000	70,200,000	14,400,000	93,833,000	315,233,000
		Desa Ayula Tiango	136,800,000	70,200,000	14,400,000	90,971,000	312,371,000
		Desa Ayula Timur	124,800,000	66,600,000	14,400,000	81,717,000	287,517,000
		Desa Lamahu	112,800,000	70,200,000	14,400,000	133,007,000	330,407,000
		Desa Timelo Ayula	136,800,000	70,200,000	14,400,000	76,525,000	297,925,000
		Desa Sejahtera	136,800,000	70,200,000	14,400,000	88,245,000	309,645,000
		Desa Huntu Barat	136,800,000	70,200,000	14,400,000	118,586,000	339,986,000
		JUMLAH	1,339,200,000	705,600,000	144,000,000	891,523,000	3,080,323,000
10	BULANGO ULU	Desa Monglio	132,000,000	73,800,000	14,400,000	77,458,000	297,658,000
		Desa Monglio Utara	136,800,000	70,200,000	14,400,000	79,937,000	301,337,000
		Desa Owata	136,800,000	70,200,000	14,400,000	65,041,000	286,441,000
		Desa Pilataleya	136,800,000	70,200,000	14,400,000	70,705,000	292,105,000
		Desa Ilomata	136,800,000	70,200,000	14,400,000	63,831,000	285,231,000
		Desa Suka Makmur	136,800,000	70,200,000	14,400,000	65,498,000	286,898,000
		JUMLAH	816,000,000	424,800,000	86,400,000	422,470,000	1,749,670,000





NO	KECAMATAN	DESA	URAIAN				TOTAL ADD PER - DESA
			SILTAP	TUNJANGAN	OPS. LEMBAGA LAINNYA	OPERASIONAL PEM DESA & PEMBERDAYAAN PEMBANGUNAN	
11	BOTUPINGGE	Desa Timbuoto	148.800,000	73.800,000	14.400,000	45.995,000	282.995,000
		Desa Panggulo	136.800,000	70.200,000	14.400,000	61.279,000	282.679,000
		Desa Luwohu	120.000,000	70.200,000	14.400,000	68.913,000	273.513,000
		Desa Buata	136.800,000	70.200,000	14.400,000	57.552,000	278.952,000
		Desa Timbuoto Timur	148.800,000	73.800,000	14.400,000	45.098,000	282.098,000
		Desa Tanah Putih	136.800,000	70.200,000	14.400,000	57.803,000	279.203,000
		Desa Panggulo Barat	136.800,000	70.200,000	14.400,000	52.889,000	274.289,000
		Desa Timbuoto Tengah	172.800,000	81.000,000	14.400,000	45.611,000	313.811,000
		Desa Sukma	136.800,000	70.200,000	14.400,000	51.725,000	273.125,000
		JUMLAH	1.274.400,000	649.800,000	129.600,000	486.865,000	2.540.665,000
12	KABILA BONE	Desa Huangobotu	148.800,000	83.400,000	14.400,000	51.940,000	298.540,000
		Desa Molutabu	148.800,000	73.800,000	14.400,000	67.078,000	304.078,000
		Desa Oluhia	124.800,000	73.800,000	14.400,000	92.338,472	305.338,472
		Desa Olele	148.800,000	73.800,000	14.400,000	68.505,000	305.505,000
		Desa Bolutonuo	148.800,000	73.800,000	14.400,000	66.263,000	303.263,000
		Desa Modelomo	136.800,000	70.200,000	14.400,000	77.198,000	298.598,000
		Desa Biliungo	148.800,000	73.800,000	14.400,000	58.344,000	295.344,000
		Desa Bolutarari	136.800,000	70.200,000	14.400,000	73.791,000	295.191,000
		Desa Binalahe	148.800,000	73.800,000	14.400,000	54.013,000	291.013,000
		JUMLAH	1.291.200,000	666.600,000	129.600,000	609.470,472	2.696.870,472
13	BONE PANTAI	Desa Tamboo	136.800,000	70.200,000	14.400,000	62.748,000	284.148,000
		Desa Bilinggala	184.800,000	94.200,000	14.400,000	45.505,000	338.905,000
		Desa Uabanga	132.000,000	73.800,000	14.400,000	74.537,000	294.737,000
		Desa Tolotio	132.000,000	73.800,000	14.400,000	63.808,000	284.008,000
		Desa Tongo	120.000,000	70.200,000	14.400,000	86.345,000	290.945,000
		Desa Bilinggala Utara	136.800,000	70.200,000	14.400,000	297.708,000	297.708,000
		Desa Tihu	132.000,000	73.800,000	14.400,000	71.154,000	291.354,000
		Desa Tunas Jaya	148.800,000	73.800,000	14.400,000	53.491,000	290.491,000
		Desa Lembah Hijau	148.800,000	73.800,000	14.400,000	57.435,000	294.435,000
		Desa Batu Hijau	136.800,000	70.200,000	14.400,000	63.728,000	285.128,000
14	BULAWA	Desa Ombulo Hijau	136.800,000	70.200,000	14.400,000	69.271,000	290.671,000
		Desa Kamiri	136.800,000	70.200,000	14.400,000	64.893,000	286.293,000
		Desa Pella Hijau	148.800,000	73.800,000	14.400,000	54.081,000	291.081,000
		JUMLAH	1.831.200,000	958.200,000	187.200,000	838.304,000	3.814.904,000
		Desa Mamungaa	148.800,000	73.800,000	14.400,000	52.259,000	289.259,000
		Desa Kaidundu Barat	148.800,000	73.800,000	14.400,000	49.182,000	286.182,000
		Desa Mopuya	148.800,000	73.800,000	14.400,000	45.292,000	287.292,000
		Desa Kaidundu	172.800,000	81.000,000	14.400,000	313.345,000	313.345,000
		Desa Bukit Hijau	148.800,000	73.800,000	14.400,000	53.531,000	290.531,000
		Desa Mamungaa Timur	160.800,000	77.400,000	14.400,000	297.934,000	297.934,000
		Desa Dunggilata	148.800,000	73.800,000	14.400,000	45.888,000	282.888,000
		Desa Pinomontiga	148.800,000	73.800,000	14.400,000	49.316,000	286.316,000
		Desa Paica	148.800,000	73.800,000	14.400,000	46.775,000	283.775,000
		JUMLAH	1.375.200,000	675.000,000	129.600,000	432.722,000	2.612.522,000





NO		KECAMATAN	DESA	URAIAN				TOTAL ADD PER - DESA
				SILTAP	TUNJANGAN	OPS. LEMBAGA LAINNYA	OPERASIONAL PEM DESA & PEMBERDAYAAN PEMBANGUNAN	
15	BONE RAYA		Desa Tombulito	120,000,000	70,200,000	14,400,000	82,748,000	287,348,000
			Desa Modayu	136,800,000	70,200,000	14,400,000	57,470,000	278,870,000
			Desa Inomata	136,800,000	70,200,000	14,400,000	60,350,000	281,750,000
			Desa Modifelo	136,800,000	70,200,000	14,400,000	57,518,000	278,918,000
			Desa Laili Biru	136,800,000	70,200,000	14,400,000	68,457,000	289,857,000
			Desa Moopiya	136,800,000	70,200,000	14,400,000	58,995,000	280,395,000
			Desa Alo	136,800,000	70,200,000	14,400,000	69,193,000	290,593,000
			Desa Pella Jaya	136,800,000	70,200,000	14,400,000	59,612,000	281,012,000
			Desa Bunga	136,800,000	70,200,000	14,400,000	59,147,000	280,547,000
			Desa Modawa	136,800,000	70,200,000	14,400,000	59,983,000	281,383,000
			JUMLAH	1,351,200,000	702,000,000	144,000,000	633,473,000	2,830,673,000
16	BONE		Desa Taludata	148,800,000	73,800,000	14,400,000	62,757,000	299,757,000
			Desa Soglia	148,800,000	73,800,000	14,400,000	54,828,000	291,828,000
			Desa Moodulio	148,800,000	73,800,000	14,400,000	56,635,000	293,635,000
			Desa Biliantunga	148,800,000	73,800,000	14,400,000	46,344,000	283,344,000
			Desa Inogaluma	148,800,000	73,800,000	14,400,000	45,441,000	282,441,000
			Desa Monaro	136,800,000	73,800,000	14,400,000	68,604,000	281,604,000
			Desa Tumbuh Mekar	136,800,000	70,200,000	14,400,000	65,229,000	286,629,000
			Desa Molamahu	136,800,000	70,200,000	14,400,000	66,767,000	288,167,000
			Desa Masiaga	136,800,000	70,200,000	14,400,000	60,486,000	281,886,000
			Desa Ilohuwa	136,800,000	70,200,000	14,400,000	204,485,433	425,885,433
			Desa Muara Bone	148,800,000	73,800,000	14,400,000	53,043,000	290,043,000
			Desa Candana Putih	112,800,000	70,200,000	14,400,000	81,819,000	279,219,000
17	BULANGO TIMUR		Desa Candana Putih	136,800,000	70,200,000	14,400,000	58,393,000	279,793,000
			Desa Waluhu	136,800,000	70,200,000	14,400,000	60,282,000	281,682,000
			Permata	136,800,000	70,200,000	14,400,000		
			JUMLAH	-	-	-	985,113,433	4,145,913,433
18	KECAMATAM PINOGU		Desa Buotlangi	148,800,000	73,800,000	14,400,000	48,918,000	285,918,000
			Desa Toluwaya	136,800,000	70,200,000	14,400,000	58,543,000	279,943,000
			Desa Popodu	136,800,000	70,200,000	14,400,000	69,973,000	291,373,000
			Desa Buotlangi Timur	148,800,000	73,800,000	14,400,000	47,062,000	284,062,000
			Desa Buotlangi Barat	148,800,000	73,800,000	14,400,000	51,523,000	288,523,000
			JUMLAH	720,000,000	361,800,000	72,000,000	276,019,000	1,429,819,000
			Desa Pinogu	136,800,000	70,200,000	14,400,000	564,871,000	786,271,000
			Desa Bangio	136,800,000	70,200,000	14,400,000	625,876,000	847,276,000
			Desa Dataran Hijau	136,800,000	70,200,000	14,400,000	612,067,000	833,467,000
			Desa Pinogu Permai	136,800,000	70,200,000	14,400,000	606,006,000	827,406,000
			Desa Tiroggibia	136,800,000	70,200,000	14,400,000	583,892,000	805,292,000
			JUMLAH	684,000,000	351,000,000	72,000,000	2,992,712,000	4,099,712,000
			TOTAL	20,284,800,000	10,574,400,000	2,102,400,000	13,746,098,900	49,868,498,900



1. The first part of the document discusses the importance of maintaining accurate records of all transactions and activities. It emphasizes the need for transparency and accountability in financial reporting.

2. The second part of the document outlines the various methods and techniques used to collect and analyze data. It includes a detailed description of the experimental procedures and the statistical analysis performed.

3. The third part of the document presents the results of the study. It includes a series of tables and graphs that illustrate the findings of the research. The data shows a clear trend of increasing activity over time.

4. The fourth part of the document discusses the implications of the findings. It suggests that the results of the study have significant implications for the field of research and may lead to further developments in the future.


5. The fifth part of the document concludes the study and provides a summary of the key findings. It also includes a list of references and a bibliography of the sources used in the research.

B. JUMLAH BESARAN PENGHASILAN TETAP DAN TUNANGAN APARAT TAHUN 2018																				
NO	DESA	PENGHASILAN TETAP KADES DAN APARAT DESA						TUNANGAN KADES, APARAT DAN BPD												
		KADES	SEKDES	KAUR/KASI	KADUS	BENDAHARA DESA	JUMLAH	KADES	SEKDES	KAUR/KASI	KADUS	BENDAHARA DESA	KETUA BPD	ANGGOTA BPD	JUMLAH	INSEMINATOR/P ENGAWAS TERNAK	LPM	PKK	BPD	JUMLAH
1	Kec. Suwawa	216,000,000	117,600,000	480,000,000	360,000,000	120,000,000	1,293,600,000	114,000,000	60,000,000	144,000,000	108,000,000	24,000,000	60,000,000	211,200,000	771,200,000	30,000,000	30,000,000	60,000,000	24,000,000	144,000,000
1	Desa Tingkohubu	24,000,000	-	48,000,000	36,000,000	12,000,000	120,000,000	11,400,000	6,000,000	14,400,000	10,800,000	2,400,000	6,000,000	19,200,000	70,200,000	3,000,000	3,000,000	6,000,000	2,400,000	14,400,000
2	Desa Bolidawa	-	-	48,000,000	48,000,000	12,000,000	108,000,000	11,400,000	6,000,000	14,400,000	14,400,000	2,400,000	6,000,000	38,400,000	93,000,000	3,000,000	3,000,000	6,000,000	2,400,000	14,400,000
3	Desa Bube	24,000,000	-	48,000,000	24,000,000	12,000,000	108,000,000	11,400,000	6,000,000	14,400,000	7,200,000	2,400,000	6,000,000	19,200,000	66,600,000	3,000,000	3,000,000	6,000,000	2,400,000	14,400,000
4	Desa Huludano	24,000,000	16,800,000	48,000,000	36,000,000	12,000,000	136,800,000	11,400,000	6,000,000	14,400,000	10,800,000	2,400,000	6,000,000	19,200,000	70,200,000	3,000,000	3,000,000	6,000,000	2,400,000	14,400,000
5	Desa Ulianta	24,000,000	16,800,000	48,000,000	36,000,000	12,000,000	136,800,000	11,400,000	6,000,000	14,400,000	10,800,000	2,400,000	6,000,000	19,200,000	70,200,000	3,000,000	3,000,000	6,000,000	2,400,000	14,400,000
6	Desa Tinele	24,000,000	16,800,000	48,000,000	36,000,000	12,000,000	136,800,000	11,400,000	6,000,000	14,400,000	10,800,000	2,400,000	6,000,000	19,200,000	70,200,000	3,000,000	3,000,000	6,000,000	2,400,000	14,400,000
7	Desa Bubeja	24,000,000	16,800,000	48,000,000	36,000,000	12,000,000	136,800,000	11,400,000	6,000,000	14,400,000	10,800,000	2,400,000	6,000,000	19,200,000	70,200,000	3,000,000	3,000,000	6,000,000	2,400,000	14,400,000
8	Desa Bube Baru	24,000,000	16,800,000	48,000,000	36,000,000	12,000,000	136,800,000	11,400,000	6,000,000	14,400,000	10,800,000	2,400,000	6,000,000	19,200,000	70,200,000	3,000,000	3,000,000	6,000,000	2,400,000	14,400,000
9	Desa Tingkohubu Timur	24,000,000	16,800,000	48,000,000	36,000,000	12,000,000	136,800,000	11,400,000	6,000,000	14,400,000	10,800,000	2,400,000	6,000,000	19,200,000	70,200,000	3,000,000	3,000,000	6,000,000	2,400,000	14,400,000
10	Desa Helumo	24,000,000	16,800,000	48,000,000	36,000,000	12,000,000	136,800,000	11,400,000	6,000,000	14,400,000	10,800,000	2,400,000	6,000,000	19,200,000	70,200,000	3,000,000	3,000,000	6,000,000	2,400,000	14,400,000
2	Kec. Suwawa Selatan	192,000,000	134,400,000	396,000,000	324,000,000	96,000,000	1,142,400,000	91,200,000	48,000,000	116,800,000	97,200,000	19,200,000	48,000,000	153,600,000	576,000,000	24,000,000	24,000,000	48,000,000	19,200,000	115,200,000
1	Desa Bulontala	24,000,000	16,800,000	48,000,000	36,000,000	12,000,000	136,800,000	11,400,000	6,000,000	14,400,000	10,800,000	2,400,000	6,000,000	19,200,000	70,200,000	3,000,000	3,000,000	6,000,000	2,400,000	14,400,000
2	Desa Libungo	24,000,000	16,800,000	48,000,000	36,000,000	12,000,000	136,800,000	11,400,000	6,000,000	14,400,000	10,800,000	2,400,000	6,000,000	19,200,000	70,200,000	3,000,000	3,000,000	6,000,000	2,400,000	14,400,000
3	Desa Molitogupo	24,000,000	16,800,000	48,000,000	48,000,000	12,000,000	148,800,000	11,400,000	6,000,000	14,400,000	14,400,000	2,400,000	6,000,000	19,200,000	73,800,000	3,000,000	3,000,000	6,000,000	2,400,000	14,400,000
4	Desa Boredaa	24,000,000	16,800,000	48,000,000	48,000,000	12,000,000	148,800,000	11,400,000	6,000,000	14,400,000	14,400,000	2,400,000	6,000,000	19,200,000	73,800,000	3,000,000	3,000,000	6,000,000	2,400,000	14,400,000
5	Desa Boredawana	24,000,000	16,800,000	60,000,000	48,000,000	12,000,000	160,800,000	11,400,000	6,000,000	18,000,000	14,400,000	2,400,000	6,000,000	19,200,000	77,400,000	3,000,000	3,000,000	6,000,000	2,400,000	14,400,000
6	Desa Bulontala Timur	24,000,000	16,800,000	48,000,000	36,000,000	12,000,000	136,800,000	11,400,000	6,000,000	14,400,000	10,800,000	2,400,000	6,000,000	19,200,000	70,200,000	3,000,000	3,000,000	6,000,000	2,400,000	14,400,000
7	Desa Pancuran	24,000,000	16,800,000	48,000,000	36,000,000	12,000,000	136,800,000	11,400,000	6,000,000	14,400,000	10,800,000	2,400,000	6,000,000	19,200,000	70,200,000	3,000,000	3,000,000	6,000,000	2,400,000	14,400,000
8	Desa Boredaya	24,000,000	16,800,000	48,000,000	36,000,000	12,000,000	136,800,000	11,400,000	6,000,000	14,400,000	10,800,000	2,400,000	6,000,000	19,200,000	70,200,000	3,000,000	3,000,000	6,000,000	2,400,000	14,400,000
3	Kec. Suwawa Timur	192,000,000	117,600,000	456,000,000	324,000,000	108,000,000	1,197,600,000	102,600,000	54,000,000	136,800,000	97,200,000	21,600,000	54,000,000	172,800,000	639,000,000	27,000,000	27,000,000	54,000,000	21,600,000	129,600,000
1	Desa Tulobio	24,000,000	16,800,000	48,000,000	36,000,000	12,000,000	136,800,000	11,400,000	6,000,000	14,400,000	10,800,000	2,400,000	6,000,000	19,200,000	70,200,000	3,000,000	3,000,000	6,000,000	2,400,000	14,400,000
2	Desa Dunbaya Bulan	24,000,000	-	48,000,000	36,000,000	12,000,000	120,000,000	11,400,000	6,000,000	14,400,000	10,800,000	2,400,000	6,000,000	19,200,000	70,200,000	3,000,000	3,000,000	6,000,000	2,400,000	14,400,000
3	Desa Tulobio Timur	24,000,000	16,800,000	48,000,000	36,000,000	12,000,000	136,800,000	11,400,000	6,000,000	14,400,000	10,800,000	2,400,000	6,000,000	19,200,000	70,200,000	3,000,000	3,000,000	6,000,000	2,400,000	14,400,000
4	Desa Tiangobula	24,000,000	-	48,000,000	36,000,000	12,000,000	120,000,000	11,400,000	6,000,000	14,400,000	10,800,000	2,400,000	6,000,000	19,200,000	70,200,000	3,000,000	3,000,000	6,000,000	2,400,000	14,400,000
5	Desa Poduwoma	24,000,000	16,800,000	48,000,000	36,000,000	12,000,000	136,800,000	11,400,000	6,000,000	14,400,000	10,800,000	2,400,000	6,000,000	19,200,000	70,200,000	3,000,000	3,000,000	6,000,000	2,400,000	14,400,000
6	Desa Pangguho	24,000,000	16,800,000	48,000,000	36,000,000	12,000,000	136,800,000	11,400,000	6,000,000	14,400,000	10,800,000	2,400,000	6,000,000	19,200,000	70,200,000	3,000,000	3,000,000	6,000,000	2,400,000	14,400,000
7	Desa Tulobio Barat	24,000,000	16,800,000	48,000,000	36,000,000	12,000,000	136,800,000	11,400,000	6,000,000	14,400,000	10,800,000	2,400,000	6,000,000	19,200,000	70,200,000	3,000,000	3,000,000	6,000,000	2,400,000	14,400,000
8	Desa Pangji	24,000,000	16,800,000	60,000,000	36,000,000	12,000,000	148,800,000	11,400,000	6,000,000	18,000,000	10,800,000	2,400,000	6,000,000	19,200,000	73,800,000	3,000,000	3,000,000	6,000,000	2,400,000	14,400,000
9	Desa Thembia	-	16,800,000	60,000,000	36,000,000	12,000,000	124,800,000	11,400,000	6,000,000	18,000,000	10,800,000	2,400,000	6,000,000	19,200,000	73,800,000	3,000,000	3,000,000	6,000,000	2,400,000	14,400,000





No	Desa	PENGHASILAN TETAP KADES DAN APARAT DESA					Jumlah	TUNJANGAN KADES, APARAT DAN BPD					Jumlah	INSEMINATO R/PENGAWA S TERNAK					Jumlah		
		KADES	SEKDES	KAUR/KASI	KADUS	BENDAHA RA DESA		KADES	SEKDES	KAUR/KASI	KADUS	BENDAHA RA DESA		KETUA BPD	ANGGOTA BPD	LPM	PKK	BPD			
1	2	3	4	5	6	7	8	9	10	11	12	13	14	15	16	17	18	19	20	21	22
4	Kec. Suwawa Tengah	144.000,000	33.600,000	288.000,000	276.000,000	72.000,000	813.600,000	68.400,000	36.000,000	86.400,000	82.800,000	14.400,000	36.000,000	115.200,000	439.200,000	18.000,000	18.000,000	36.000,000	14.400,000	86.400,000	
	1. Desa Lompoko	24.000,000	-	48.000,000	48.000,000	12.000,000	132.000,000	11.400,000	6.000,000	14.400,000	14.400,000	2.400,000	6.000,000	19.200,000	73.800,000	3.000,000	3.000,000	6.000,000	2.400,000	14.400,000	
	2. Desa Lombongo	24.000,000	16.800,000	48.000,000	48.000,000	12.000,000	148.800,000	11.400,000	6.000,000	14.400,000	14.400,000	2.400,000	6.000,000	19.200,000	73.800,000	3.000,000	3.000,000	6.000,000	2.400,000	14.400,000	
	3. Desa Duano	24.000,000	-	48.000,000	60.000,000	12.000,000	144.000,000	11.400,000	6.000,000	14.400,000	18.000,000	2.400,000	6.000,000	19.200,000	77.400,000	3.000,000	3.000,000	6.000,000	2.400,000	14.400,000	
	4. Desa Tolomato	24.000,000	-	48.000,000	36.000,000	12.000,000	120.000,000	11.400,000	6.000,000	14.400,000	10.800,000	2.400,000	6.000,000	19.200,000	70.200,000	3.000,000	3.000,000	6.000,000	2.400,000	14.400,000	
	5. Desa Aiale	24.000,000	-	48.000,000	48.000,000	12.000,000	132.000,000	11.400,000	6.000,000	14.400,000	14.400,000	2.400,000	6.000,000	19.200,000	73.800,000	3.000,000	3.000,000	6.000,000	2.400,000	14.400,000	
6	Desa Tapadas	24.000,000	16.800,000	48.000,000	36.000,000	12.000,000	136.800,000	11.400,000	6.000,000	14.400,000	10.800,000	2.400,000	6.000,000	19.200,000	70.200,000	3.000,000	3.000,000	6.000,000	2.400,000	14.400,000	
5	Kec. Kabila	168.000,000	100.800,000	336.000,000	264.000,000	84.000,000	952.800,000	79.800,000	42.000,000	100.800,000	79.200,000	16.800,000	42.000,000	144.000,000	504.600,000	21.000,000	21.000,000	42.000,000	16.800,000	100.800,000	
1	Desa Dutche	24.000,000	16.800,000	48.000,000	36.000,000	12.000,000	136.800,000	11.400,000	6.000,000	14.400,000	10.800,000	2.400,000	6.000,000	19.200,000	70.200,000	3.000,000	3.000,000	6.000,000	2.400,000	14.400,000	
2	Desa Tanggilingo	24.000,000	16.800,000	48.000,000	36.000,000	12.000,000	136.800,000	11.400,000	6.000,000	14.400,000	10.800,000	2.400,000	6.000,000	19.200,000	79.800,000	3.000,000	3.000,000	6.000,000	2.400,000	14.400,000	
3	Desa Toto Selatan	24.000,000	16.800,000	48.000,000	36.000,000	12.000,000	136.800,000	11.400,000	6.000,000	14.400,000	10.800,000	2.400,000	6.000,000	19.200,000	70.200,000	3.000,000	3.000,000	6.000,000	2.400,000	14.400,000	
4	Desa Povo	24.000,000	-	48.000,000	36.000,000	12.000,000	120.000,000	11.400,000	6.000,000	14.400,000	10.800,000	2.400,000	6.000,000	19.200,000	70.200,000	3.000,000	3.000,000	6.000,000	2.400,000	14.400,000	
5	Desa Taliango	24.000,000	16.800,000	48.000,000	36.000,000	12.000,000	136.800,000	11.400,000	6.000,000	14.400,000	10.800,000	2.400,000	6.000,000	19.200,000	70.200,000	3.000,000	3.000,000	6.000,000	2.400,000	14.400,000	
6	Desa Povo Barat	24.000,000	16.800,000	48.000,000	36.000,000	12.000,000	136.800,000	11.400,000	6.000,000	14.400,000	10.800,000	2.400,000	6.000,000	19.200,000	70.200,000	3.000,000	3.000,000	6.000,000	2.400,000	14.400,000	
7	Desa Dutche Barat	24.000,000	16.800,000	48.000,000	48.000,000	12.000,000	148.800,000	11.400,000	6.000,000	14.400,000	14.400,000	2.400,000	6.000,000	19.200,000	73.800,000	3.000,000	3.000,000	6.000,000	2.400,000	14.400,000	
6	Kec. Tlonthakabila	336.000,000	184.800,000	684.000,000	612.000,000	168.000,000	1.984.800,000	159.600,000	84.000,000	205.200,000	183.600,000	33.600,000	84.000,000	297.600,000	1.047.600,000	42.000,000	42.000,000	84.000,000	33.600,000	201.600,000	
1	Desa Bongpome	24.000,000	16.800,000	48.000,000	48.000,000	12.000,000	148.800,000	11.400,000	6.000,000	14.400,000	14.400,000	2.400,000	6.000,000	38.400,000	93.000,000	3.000,000	3.000,000	6.000,000	2.400,000	14.400,000	
2	Desa Bongpini	24.000,000	-	60.000,000	48.000,000	12.000,000	144.000,000	11.400,000	6.000,000	18.000,000	14.400,000	2.400,000	6.000,000	19.200,000	77.400,000	3.000,000	3.000,000	6.000,000	2.400,000	14.400,000	
3	Desa Toto Utara	24.000,000	-	48.000,000	48.000,000	12.000,000	132.000,000	11.400,000	6.000,000	14.400,000	14.400,000	2.400,000	6.000,000	28.800,000	83.400,000	3.000,000	3.000,000	6.000,000	2.400,000	14.400,000	
4	Desa Moutong	24.000,000	16.800,000	48.000,000	36.000,000	12.000,000	136.800,000	11.400,000	6.000,000	14.400,000	10.800,000	2.400,000	6.000,000	19.200,000	70.200,000	3.000,000	3.000,000	6.000,000	2.400,000	14.400,000	
5	Desa Tungulo	24.000,000	16.800,000	48.000,000	48.000,000	12.000,000	148.800,000	11.400,000	6.000,000	14.400,000	14.400,000	2.400,000	6.000,000	19.200,000	73.800,000	3.000,000	3.000,000	6.000,000	2.400,000	14.400,000	
6	Desa Lomuo	24.000,000	16.800,000	48.000,000	36.000,000	12.000,000	136.800,000	11.400,000	6.000,000	14.400,000	10.800,000	2.400,000	6.000,000	19.200,000	70.200,000	3.000,000	3.000,000	6.000,000	2.400,000	14.400,000	
7	Desa Tamboo	24.000,000	16.800,000	48.000,000	48.000,000	12.000,000	148.800,000	11.400,000	6.000,000	14.400,000	14.400,000	2.400,000	6.000,000	19.200,000	73.800,000	3.000,000	3.000,000	6.000,000	2.400,000	14.400,000	
8	Desa Iloheluma	24.000,000	16.800,000	48.000,000	48.000,000	12.000,000	148.800,000	11.400,000	6.000,000	14.400,000	14.400,000	2.400,000	6.000,000	19.200,000	73.800,000	3.000,000	3.000,000	6.000,000	2.400,000	14.400,000	
9	Desa Molilango	24.000,000	16.800,000	48.000,000	48.000,000	12.000,000	148.800,000	11.400,000	6.000,000	14.400,000	14.400,000	2.400,000	6.000,000	19.200,000	73.800,000	3.000,000	3.000,000	6.000,000	2.400,000	14.400,000	
10	Desa Butu	24.000,000	16.800,000	48.000,000	36.000,000	12.000,000	136.800,000	11.400,000	6.000,000	14.400,000	10.800,000	2.400,000	6.000,000	19.200,000	70.200,000	3.000,000	3.000,000	6.000,000	2.400,000	14.400,000	
11	Desa Pemata	24.000,000	16.800,000	48.000,000	48.000,000	12.000,000	148.800,000	11.400,000	6.000,000	14.400,000	14.400,000	2.400,000	6.000,000	19.200,000	73.800,000	3.000,000	3.000,000	6.000,000	2.400,000	14.400,000	
12	Desa Tungulo Selatan	24.000,000	-	48.000,000	36.000,000	12.000,000	120.000,000	11.400,000	6.000,000	14.400,000	10.800,000	2.400,000	6.000,000	19.200,000	70.200,000	3.000,000	3.000,000	6.000,000	2.400,000	14.400,000	
13	Desa Bongtuhawa	24.000,000	16.800,000	48.000,000	48.000,000	12.000,000	148.800,000	11.400,000	6.000,000	14.400,000	14.400,000	2.400,000	6.000,000	19.200,000	73.800,000	3.000,000	3.000,000	6.000,000	2.400,000	14.400,000	
14	Desa Berlian	24.000,000	16.800,000	48.000,000	36.000,000	12.000,000	136.800,000	11.400,000	6.000,000	14.400,000	10.800,000	2.400,000	6.000,000	19.200,000	70.200,000	3.000,000	3.000,000	6.000,000	2.400,000	14.400,000	





NO	DESA	PENGHASILAN TETAP KADES DAN APARAT DESA					TUNJANGAN KADES, APARAT DAN BPD										INSEMINATO R/PENGAWA S TERNAK					JUMLAH
		KADES	SEKDES	KAUR/KASI	KADUS	BENDAHA RA DESA	JUMLAH	KADES	SEKDES	KAUR/KASI	KADUS	BENDAHA RA DESA	KETUA BPD	ANGGOTA BPD	JUMLAH	LPM	PKK	BPD				
1		3	4	5	7	8	9	10	11	12	13	14	15	16	17	18	19	20	21			
7	Kec. Tapa	168,000,000	100,800,000	372,000,000	284,000,000	84,000,000	988,800,000	79,800,000	42,000,000	111,600,000	79,200,000	16,800,000	42,000,000	134,400,000	505,800,000	21,000,000	21,000,000	42,000,000	16,800,000	100,800,000		
1	Desa Talunopatu	24,000,000	16,800,000	48,000,000	48,000,000	12,000,000	148,800,000	11,400,000	6,000,000	14,400,000	14,400,000	2,400,000	6,000,000	19,200,000	73,800,000	3,000,000	3,000,000	6,000,000	2,400,000	14,400,000		
2	Desa Talubutu	24,000,000	16,800,000	60,000,000	36,000,000	12,000,000	148,800,000	11,400,000	6,000,000	18,000,000	10,800,000	2,400,000	6,000,000	19,200,000	73,800,000	3,000,000	3,000,000	6,000,000	2,400,000	14,400,000		
3	Desa Dunggala	24,000,000	16,800,000	48,000,000	36,000,000	12,000,000	136,800,000	11,400,000	6,000,000	14,400,000	10,800,000	2,400,000	6,000,000	19,200,000	70,200,000	3,000,000	3,000,000	6,000,000	2,400,000	14,400,000		
4	Desa Lunge	24,000,000	-	48,000,000	36,000,000	12,000,000	120,000,000	11,400,000	6,000,000	14,400,000	10,800,000	2,400,000	6,000,000	19,200,000	70,200,000	3,000,000	3,000,000	6,000,000	2,400,000	14,400,000		
5	Desa Talubutu selatan	24,000,000	16,800,000	48,000,000	36,000,000	12,000,000	136,800,000	11,400,000	6,000,000	14,400,000	10,800,000	2,400,000	6,000,000	19,200,000	70,200,000	3,000,000	3,000,000	6,000,000	2,400,000	14,400,000		
6	Desa Kramet	24,000,000	16,800,000	48,000,000	36,000,000	12,000,000	136,800,000	11,400,000	6,000,000	14,400,000	10,800,000	2,400,000	6,000,000	19,200,000	70,200,000	3,000,000	3,000,000	6,000,000	2,400,000	14,400,000		
7	Desa Meranti	24,000,000	16,800,000	72,000,000	36,000,000	12,000,000	160,800,000	11,400,000	6,000,000	21,600,000	10,800,000	2,400,000	6,000,000	19,200,000	77,400,000	3,000,000	3,000,000	6,000,000	2,400,000	14,400,000		
8	Kec. Bulango Utara	216,000,000	100,800,000	432,000,000	372,000,000	108,000,000	1,228,800,000	102,600,000	54,000,000	129,600,000	111,600,000	21,600,000	54,000,000	172,800,000	646,200,000	27,000,000	27,000,000	54,000,000	21,600,000	129,600,000		
1	Desa Bodu	24,000,000	16,800,000	48,000,000	36,000,000	12,000,000	136,800,000	11,400,000	6,000,000	14,400,000	10,800,000	2,400,000	6,000,000	19,200,000	70,200,000	3,000,000	3,000,000	6,000,000	2,400,000	14,400,000		
2	Desa Bandungan	24,000,000	-	48,000,000	36,000,000	12,000,000	120,000,000	11,400,000	6,000,000	14,400,000	10,800,000	2,400,000	6,000,000	19,200,000	70,200,000	3,000,000	3,000,000	6,000,000	2,400,000	14,400,000		
3	Desa Tupa	24,000,000	-	48,000,000	48,000,000	12,000,000	132,000,000	11,400,000	6,000,000	14,400,000	14,400,000	2,400,000	6,000,000	19,200,000	73,800,000	3,000,000	3,000,000	6,000,000	2,400,000	14,400,000		
4	Desa Longalo	24,000,000	16,800,000	48,000,000	48,000,000	12,000,000	148,800,000	11,400,000	6,000,000	14,400,000	14,400,000	2,400,000	6,000,000	19,200,000	73,800,000	3,000,000	3,000,000	6,000,000	2,400,000	14,400,000		
5	Desa Tuca	24,000,000	16,800,000	48,000,000	48,000,000	12,000,000	148,800,000	11,400,000	6,000,000	14,400,000	14,400,000	2,400,000	6,000,000	19,200,000	73,800,000	3,000,000	3,000,000	6,000,000	2,400,000	14,400,000		
6	Desa Kopi	24,000,000	16,800,000	48,000,000	36,000,000	12,000,000	136,800,000	11,400,000	6,000,000	14,400,000	10,800,000	2,400,000	6,000,000	19,200,000	70,200,000	3,000,000	3,000,000	6,000,000	2,400,000	14,400,000		
7	Desa Lomaya	24,000,000	-	48,000,000	48,000,000	12,000,000	132,000,000	11,400,000	6,000,000	14,400,000	14,400,000	2,400,000	6,000,000	19,200,000	73,800,000	3,000,000	3,000,000	6,000,000	2,400,000	14,400,000		
8	Desa Suka Darmai	24,000,000	16,800,000	48,000,000	36,000,000	12,000,000	136,800,000	11,400,000	6,000,000	14,400,000	10,800,000	2,400,000	6,000,000	19,200,000	70,200,000	3,000,000	3,000,000	6,000,000	2,400,000	14,400,000		
9	Desa Bunuo	24,000,000	16,800,000	48,000,000	36,000,000	12,000,000	136,800,000	11,400,000	6,000,000	14,400,000	10,800,000	2,400,000	6,000,000	19,200,000	70,200,000	3,000,000	3,000,000	6,000,000	2,400,000	14,400,000		
9	Kec. Bulango Selatan	216,000,000	151,200,000	504,000,000	348,000,000	120,000,000	1,339,200,000	114,000,000	60,000,000	151,200,000	104,400,000	24,000,000	60,000,000	192,000,000	705,600,000	30,000,000	30,000,000	60,000,000	24,000,000	144,000,000		
1	Desa Ayula Selatan	24,000,000	16,800,000	60,000,000	36,000,000	12,000,000	148,800,000	11,400,000	6,000,000	18,000,000	10,800,000	2,400,000	6,000,000	19,200,000	73,800,000	3,000,000	3,000,000	6,000,000	2,400,000	14,400,000		
2	Desa Huntu Utara	24,000,000	16,800,000	48,000,000	36,000,000	12,000,000	136,800,000	11,400,000	6,000,000	14,400,000	10,800,000	2,400,000	6,000,000	19,200,000	70,200,000	3,000,000	3,000,000	6,000,000	2,400,000	14,400,000		
3	Desa Ayula Utara	24,000,000	-	60,000,000	36,000,000	12,000,000	132,000,000	11,400,000	6,000,000	18,000,000	10,800,000	2,400,000	6,000,000	19,200,000	73,800,000	3,000,000	3,000,000	6,000,000	2,400,000	14,400,000		
4	Desa Huntu Selatan	24,000,000	16,800,000	48,000,000	36,000,000	12,000,000	136,800,000	11,400,000	6,000,000	14,400,000	10,800,000	2,400,000	6,000,000	19,200,000	70,200,000	3,000,000	3,000,000	6,000,000	2,400,000	14,400,000		
5	Desa Ayula Tiango	24,000,000	16,800,000	48,000,000	36,000,000	12,000,000	136,800,000	11,400,000	6,000,000	14,400,000	10,800,000	2,400,000	6,000,000	19,200,000	70,200,000	3,000,000	3,000,000	6,000,000	2,400,000	14,400,000		
6	Desa Ayula Timur	24,000,000	16,800,000	48,000,000	24,000,000	12,000,000	124,800,000	11,400,000	6,000,000	14,400,000	7,200,000	2,400,000	6,000,000	19,200,000	66,600,000	3,000,000	3,000,000	6,000,000	2,400,000	14,400,000		
7	Desa Lamahu	-	16,800,000	48,000,000	36,000,000	12,000,000	112,800,000	11,400,000	6,000,000	14,400,000	10,800,000	2,400,000	6,000,000	19,200,000	70,200,000	3,000,000	3,000,000	6,000,000	2,400,000	14,400,000		
8	Desa Tenejo Ayula	24,000,000	16,800,000	48,000,000	36,000,000	12,000,000	136,800,000	11,400,000	6,000,000	14,400,000	10,800,000	2,400,000	6,000,000	19,200,000	70,200,000	3,000,000	3,000,000	6,000,000	2,400,000	14,400,000		
9	Desa Sejahtera	24,000,000	16,800,000	48,000,000	36,000,000	12,000,000	136,800,000	11,400,000	6,000,000	14,400,000	10,800,000	2,400,000	6,000,000	19,200,000	70,200,000	3,000,000	3,000,000	6,000,000	2,400,000	14,400,000		
10	Desa Huntu Barat	24,000,000	16,800,000	48,000,000	36,000,000	12,000,000	136,800,000	11,400,000	6,000,000	14,400,000	10,800,000	2,400,000	6,000,000	19,200,000	70,200,000	3,000,000	3,000,000	6,000,000	2,400,000	14,400,000		
10	Kec. Bulango Ulu	144,000,000	84,000,000	288,000,000	228,000,000	72,000,000	816,000,000	68,400,000	36,000,000	86,400,000	68,400,000	14,400,000	36,000,000	115,200,000	424,800,000	18,000,000	18,000,000	36,000,000	14,400,000	86,400,000		
1	Desa Mongilio	24,000,000	-	48,000,000	48,000,000	12,000,000	132,000,000	11,400,000	6,000,000	14,400,000	14,400,000	2,400,000	6,000,000	19,200,000	73,800,000	3,000,000	3,000,000	6,000,000	2,400,000	14,400,000		
2	Desa Mongilio Utara	24,000,000	16,800,000	48,000,000	36,000,000	12,000,000	136,800,000	11,400,000	6,000,000	14,400,000	10,800,000	2,400,000	6,000,000	19,200,000	70,200,000	3,000,000	3,000,000	6,000,000	2,400,000	14,400,000		
3	Desa Owea	24,000,000	16,800,000	48,000,000	36,000,000	12,000,000	136,800,000	11,400,000	6,000,000	14,400,000	10,800,000	2,400,000	6,000,000	19,200,000	70,200,000	3,000,000	3,000,000	6,000,000	2,400,000	14,400,000		
4	Desa Pilahereya	24,000,000	16,800,000	48,000,000	36,000,000	12,000,000	136,800,000	11,400,000	6,000,000	14,400,000	10,800,000	2,400,000	6,000,000	19,200,000	70,200,000	3,000,000	3,000,000	6,000,000	2,400,000	14,400,000		
5	Desa Ikonata	24,000,00																				

1	2	3	4	5	6	7	8	9	10	11	12	13	14	15	16	17	18	19	20	21	22	23	24	25	26	27	28	29	30	31	32	33	34	35	36	37	38	39	40	41	42	43	44	45	46	47	48	49	50	51	52	53	54	55	56	57	58	59	60	61	62	63	64	65	66	67	68	69	70	71	72	73	74	75	76	77	78	79	80	81	82	83	84	85	86	87	88	89	90	91	92	93	94	95	96	97	98	99	100
101	102	103	104	105	106	107	108	109	110	111	112	113	114	115	116	117	118	119	120	121	122	123	124	125	126	127	128	129	130	131	132	133	134	135	136	137	138	139	140	141	142	143	144	145	146	147	148	149	150	151	152	153	154	155	156	157	158	159	160	161	162	163	164	165	166	167	168	169	170	171	172	173	174	175	176	177	178	179	180	181	182	183	184	185	186	187	188	189	190	191	192	193	194	195	196	197	198	199	200
201	202	203	204	205	206	207	208	209	210	211	212	213	214	215	216	217	218	219	220	221	222	223	224	225	226	227	228	229	230	231	232	233	234	235	236	237	238	239	240	241	242	243	244	245	246	247	248	249	250	251	252	253	254	255	256	257	258	259	260	261	262	263	264	265	266	267	268	269	270	271	272	273	274	275	276	277	278	279	280	281	282	283	284	285	286	287	288	289	290	291	292	293	294	295	296	297	298	299	300
301	302	303	304	305	306	307	308	309	310	311	312	313	314	315	316	317	318	319	320	321	322	323	324	325	326	327	328	329	330	331	332	333	334	335	336	337	338	339	340	341	342	343	344	345	346	347	348	349	350	351	352	353	354	355	356	357	358	359	360	361	362	363	364	365	366	367	368	369	370	371	372	373	374	375	376	377	378	379	380	381	382	383	384	385	386	387	388	389	390	391	392	393	394	395	396	397	398	399	400
401	402	403	404	405	406	407	408	409	410	411	412	413	414	415	416	417	418	419	420	421	422	423	424	425	426	427	428	429	430	431	432	433	434	435	436	437	438	439	440	441	442	443	444	445	446	447	448	449	450	451	452	453	454	455	456	457	458	459	460	461	462	463	464	465	466	467	468	469	470	471	472	473	474	475	476	477	478	479	480	481	482	483	484	485	486	487	488	489	490	491	492	493	494	495	496	497	498	499	500
501	502	503	504	505	506	507	508	509	510	511	512	513	514	515	516	517	518	519	520	521	522	523	524	525	526	527	528	529	530	531	532	533	534	535	536	537	538	539	540	541	542	543	544	545	546	547	548	549	550	551	552	553	554	555	556	557	558	559	560	561	562	563	564	565	566	567	568	569	570	571	572	573	574	575	576	577	578	579	580	581	582	583	584	585	586	587	588	589	590	591	592	593	594	595	596	597	598	599	600
601	602	603	604	605	606	607	608	609	610	611	612	613	614	615	616	617	618	619	620	621	622	623	624	625	626	627	628	629	630	631	632	633	634	635	636	637	638	639	640	641	642	643	644	645	646	647	648	649	650	651	652	653	654	655	656	657	658	659	660	661	662	663	664	665	666	667	668	669	670	671	672	673	674	675	676	677	678	679	680	681	682	683	684	685	686	687	688	689	690	691	692	693	694	695	696	697	698	699	700
701	702	703	704	705	706	707	708	709	710	711	712	713	714	715	716	717	718	719	720	721	722	723	724	725	726	727	728	729	730	731	732	733	734	735	736	737	738	739	740	741	742	743	744	745	746	747	748	749	750	751	752	753	754	755	756	757	758	759	760	761	762	763	764	765	766	767	768	769	770	771	772	773	774	775	776	777	778	779	780	781	782	783	784	785	786	787	788	789	790	791	792	793	794	795	796	797	798	799	800
801	802	803	804	805	806	807	808	809	810	811	812	813	814	815	816	817	818	819	820	821	822	823	824	825	826	827	828	829	830	831	832	833	834	835	836	837	838	839	840	841	842	843	844	845	846	847	848	849	850	851	852	853	854	855	856	857	858	859	860	861	862	863	864	865	866	867	868	869	870	871	872	873	874	875	876	877	878	879	880	881	882	883	884	885	886	887	888	889	890	891	892	893	894	895	896	897	898	899	900
901	902	903	904	905	906	907	908	909	910	911	912	913	914	915	916	917	918	919	920	921	922	923	924	925	926	927	928	929	930	931	932	933	934	935	936	937	938	939	940	941	942	943	944	945	946	947	948	949	950	951	952	953	954	955	956	957	958	959	960	961	962	963	964	965	966	967	968	969	970	971	972	973	974	975	976	977	978	979	980	981	982	983	984	985	986	987	988	989	990	991	992	993	994	995	996	997	998	999	1000



NO	DESA	PENGAJILAN TETAP KADES DAN APARAT DESA					JUMLAH	TUNJANGAN KADES, APARAT DAN BPD							JUMLAH	INSEMINATO R/PENGAWA S TERNAK				JUMLAH
		KADES	SEKDES	KAUR/KASI	KADUS	BENDAHA RA DESA		KADES	SEKDES	KAUR/KASI	KADUS	BENDAHA RA DESA	KETUA BPD	ANGGOTA BPD		LPM	PKK	BPD		
1	2	3	4	5	7	8	9	10	11	12	13	14	15	16	17	18	19	20	21	22
11	Kec. Botupingge	216,000,000	134,400,000	455,000,000	360,000,000	108,000,000	1,274,400,000	102,600,000	54,000,000	136,800,000	108,000,000	21,600,000	54,000,000	172,800,000	649,800,000	27,000,000	27,000,000	54,000,000	21,600,000	129,600,000
1	Desa Timbuluo	24,000,000	16,800,000	48,000,000	48,000,000	12,000,000	148,800,000	11,400,000	6,000,000	14,400,000	14,400,000	2,400,000	6,000,000	19,200,000	73,800,000	3,000,000	3,000,000	6,000,000	2,400,000	14,400,000
4	Desa Panggulo	24,000,000	16,800,000	48,000,000	36,000,000	12,000,000	136,800,000	11,400,000	6,000,000	14,400,000	10,800,000	2,400,000	6,000,000	19,200,000	70,200,000	3,000,000	3,000,000	6,000,000	2,400,000	14,400,000
2	Desa Lumotu	24,000,000	-	48,000,000	36,000,000	12,000,000	120,000,000	11,400,000	6,000,000	14,400,000	10,800,000	2,400,000	6,000,000	19,200,000	70,200,000	3,000,000	3,000,000	6,000,000	2,400,000	14,400,000
3	Desa Buata	24,000,000	16,800,000	48,000,000	36,000,000	12,000,000	136,800,000	11,400,000	6,000,000	14,400,000	10,800,000	2,400,000	6,000,000	19,200,000	73,800,000	3,000,000	3,000,000	6,000,000	2,400,000	14,400,000
5	Desa Timbuluo Timur	24,000,000	16,800,000	48,000,000	48,000,000	12,000,000	148,800,000	11,400,000	6,000,000	14,400,000	10,800,000	2,400,000	6,000,000	19,200,000	70,200,000	3,000,000	3,000,000	6,000,000	2,400,000	14,400,000
6	Desa Tanah Putih	24,000,000	16,800,000	48,000,000	36,000,000	12,000,000	136,800,000	11,400,000	6,000,000	14,400,000	10,800,000	2,400,000	6,000,000	19,200,000	70,200,000	3,000,000	3,000,000	6,000,000	2,400,000	14,400,000
7	Desa Panggulo Barat	24,000,000	16,800,000	48,000,000	48,000,000	12,000,000	172,800,000	11,400,000	6,000,000	21,600,000	14,400,000	2,400,000	6,000,000	19,200,000	81,000,000	3,000,000	3,000,000	6,000,000	2,400,000	14,400,000
8	Desa Timbuluo Tengah	24,000,000	16,800,000	72,000,000	48,000,000	12,000,000	172,800,000	11,400,000	6,000,000	14,400,000	10,800,000	2,400,000	6,000,000	19,200,000	70,200,000	3,000,000	3,000,000	6,000,000	2,400,000	14,400,000
9	Desa Sukma	24,000,000	16,800,000	48,000,000	36,000,000	12,000,000	136,800,000	11,400,000	6,000,000	14,400,000	10,800,000	2,400,000	6,000,000	19,200,000	70,200,000	3,000,000	3,000,000	6,000,000	2,400,000	14,400,000
12	Kec. Kabila Bone	192,000,000	151,200,000	432,000,000	408,000,000	108,000,000	1,291,200,000	102,600,000	54,000,000	129,600,000	122,400,000	21,600,000	54,000,000	182,400,000	666,600,000	27,000,000	27,000,000	54,000,000	21,600,000	129,600,000
1	Desa Huangboku	24,000,000	16,800,000	48,000,000	48,000,000	12,000,000	148,800,000	11,400,000	6,000,000	14,400,000	14,400,000	2,400,000	6,000,000	28,800,000	83,400,000	3,000,000	3,000,000	6,000,000	2,400,000	14,400,000
2	Desa Moutubu	24,000,000	16,800,000	48,000,000	48,000,000	12,000,000	148,800,000	11,400,000	6,000,000	14,400,000	14,400,000	2,400,000	6,000,000	19,200,000	73,800,000	3,000,000	3,000,000	6,000,000	2,400,000	14,400,000
3	Desa Oluhuta	-	16,800,000	48,000,000	48,000,000	12,000,000	124,800,000	11,400,000	6,000,000	14,400,000	14,400,000	2,400,000	6,000,000	19,200,000	73,800,000	3,000,000	3,000,000	6,000,000	2,400,000	14,400,000
4	Desa Ohele	24,000,000	16,800,000	48,000,000	48,000,000	12,000,000	148,800,000	11,400,000	6,000,000	14,400,000	14,400,000	2,400,000	6,000,000	19,200,000	73,800,000	3,000,000	3,000,000	6,000,000	2,400,000	14,400,000
5	Desa Botuburu	24,000,000	16,800,000	48,000,000	48,000,000	12,000,000	148,800,000	11,400,000	6,000,000	14,400,000	14,400,000	2,400,000	6,000,000	19,200,000	70,200,000	3,000,000	3,000,000	6,000,000	2,400,000	14,400,000
6	Desa Modelono	24,000,000	16,800,000	48,000,000	36,000,000	12,000,000	136,800,000	11,400,000	6,000,000	14,400,000	10,800,000	2,400,000	6,000,000	19,200,000	73,800,000	3,000,000	3,000,000	6,000,000	2,400,000	14,400,000
7	Desa Biluango	24,000,000	16,800,000	48,000,000	48,000,000	12,000,000	148,800,000	11,400,000	6,000,000	14,400,000	14,400,000	2,400,000	6,000,000	19,200,000	73,800,000	3,000,000	3,000,000	6,000,000	2,400,000	14,400,000
8	Desa Botuburani	24,000,000	16,800,000	48,000,000	36,000,000	12,000,000	136,800,000	11,400,000	6,000,000	14,400,000	10,800,000	2,400,000	6,000,000	19,200,000	70,200,000	3,000,000	3,000,000	6,000,000	2,400,000	14,400,000
9	Desa Binalahle	24,000,000	16,800,000	48,000,000	48,000,000	12,000,000	148,800,000	11,400,000	6,000,000	14,400,000	14,400,000	2,400,000	6,000,000	19,200,000	73,800,000	3,000,000	3,000,000	6,000,000	2,400,000	14,400,000
13	Kec. Bonepantai	120,000,000	33,600,000	240,000,000	252,000,000	60,000,000	705,600,000	57,000,000	30,000,000	72,000,000	75,600,000	12,000,000	30,000,000	105,600,000	382,200,000	15,000,000	15,000,000	30,000,000	12,000,000	72,000,000
1	Desa Tambuo	24,000,000	16,800,000	48,000,000	36,000,000	12,000,000	136,800,000	11,400,000	6,000,000	14,400,000	10,800,000	2,400,000	6,000,000	19,200,000	70,200,000	3,000,000	3,000,000	6,000,000	2,400,000	14,400,000
2	Desa Bilungala	24,000,000	16,800,000	48,000,000	84,000,000	12,000,000	184,800,000	11,400,000	6,000,000	14,400,000	25,200,000	2,400,000	6,000,000	28,800,000	94,200,000	3,000,000	3,000,000	6,000,000	2,400,000	14,400,000
3	Desa Uabanga	24,000,000	-	48,000,000	48,000,000	12,000,000	132,000,000	11,400,000	6,000,000	14,400,000	14,400,000	2,400,000	6,000,000	19,200,000	73,800,000	3,000,000	3,000,000	6,000,000	2,400,000	14,400,000
4	Desa Toloto	24,000,000	-	48,000,000	48,000,000	12,000,000	132,000,000	11,400,000	6,000,000	14,400,000	14,400,000	2,400,000	6,000,000	19,200,000	73,800,000	3,000,000	3,000,000	6,000,000	2,400,000	14,400,000
5	Desa Tongo	24,000,000	-	48,000,000	36,000,000	12,000,000	120,000,000	11,400,000	6,000,000	14,400,000	10,800,000	2,400,000	6,000,000	19,200,000	70,200,000	3,000,000	3,000,000	6,000,000	2,400,000	14,400,000





No	Desa	PENGHASILAN TIAP KODES DAN APARAT DESA						TUNJANGAN KODES APARAT DAN BPD						JUMLAH						
		KADES	SEKDES	KAURKASI	KADUS	BENDA HARA DESA	JUMLAH	KADES	SEKDES	KAURKASI	KADUS	BENDA HARA DESA	KETUA BPD	ANGGOT A BPD	JUMLAH	INSEMINATOR/PENGAWAK TERNAK	LPM	PKK	BPD	JUMLAH
1	Desa Biliungata Utara	192,000,000	117,500,000	384,000,000	336,000,000	96,000,000	1,125,500,000	91,200,000	48,000,000	115,200,000	100,800,000	19,200,000	48,000,000	153,600,000	576,000,000	24,000,000	24,000,000	48,000,000	19,200,000	115,200,000
2	Desa Tihu	24,000,000	16,800,000	48,000,000	36,000,000	12,000,000	132,800,000	11,400,000	6,000,000	14,400,000	10,800,000	2,400,000	6,000,000	19,200,000	70,200,000	3,000,000	3,000,000	6,000,000	2,400,000	14,400,000
3	Desa Tumas Jaya	24,000,000	16,800,000	48,000,000	48,000,000	12,000,000	148,800,000	11,400,000	6,000,000	14,400,000	14,400,000	2,400,000	6,000,000	19,200,000	73,800,000	3,000,000	3,000,000	6,000,000	2,400,000	14,400,000
4	Desa Lembah Hilau	24,000,000	16,800,000	48,000,000	48,000,000	12,000,000	148,800,000	11,400,000	6,000,000	14,400,000	14,400,000	2,400,000	6,000,000	19,200,000	73,800,000	3,000,000	3,000,000	6,000,000	2,400,000	14,400,000
5	Desa Batu Hilau	24,000,000	16,800,000	48,000,000	36,000,000	12,000,000	136,800,000	11,400,000	6,000,000	14,400,000	10,800,000	2,400,000	6,000,000	19,200,000	70,200,000	3,000,000	3,000,000	6,000,000	2,400,000	14,400,000
6	Desa Ombulo Hilau	24,000,000	16,800,000	48,000,000	36,000,000	12,000,000	136,800,000	11,400,000	6,000,000	14,400,000	10,800,000	2,400,000	6,000,000	19,200,000	70,200,000	3,000,000	3,000,000	6,000,000	2,400,000	14,400,000
7	Desa Kanini	24,000,000	16,800,000	48,000,000	36,000,000	12,000,000	136,800,000	11,400,000	6,000,000	14,400,000	10,800,000	2,400,000	6,000,000	19,200,000	70,200,000	3,000,000	3,000,000	6,000,000	2,400,000	14,400,000
8	Desa Pella Hilau	24,000,000	16,800,000	48,000,000	48,000,000	12,000,000	148,800,000	11,400,000	6,000,000	14,400,000	14,400,000	2,400,000	6,000,000	19,200,000	73,800,000	3,000,000	3,000,000	6,000,000	2,400,000	14,400,000
9	Desa Bulawa	216,000,000	151,200,000	444,000,000	456,000,000	168,000,000	1,375,200,000	102,800,000	54,000,000	133,200,000	136,800,000	21,600,000	54,000,000	172,800,000	675,000,000	27,000,000	27,000,000	54,000,000	21,600,000	126,000,000
10	Desa Mamungaa	24,000,000	16,800,000	48,000,000	48,000,000	12,000,000	148,800,000	11,400,000	6,000,000	14,400,000	14,400,000	2,400,000	6,000,000	19,200,000	73,800,000	3,000,000	3,000,000	6,000,000	2,400,000	14,400,000
11	Desa Kalinduru Barat	24,000,000	16,800,000	48,000,000	48,000,000	12,000,000	148,800,000	11,400,000	6,000,000	14,400,000	14,400,000	2,400,000	6,000,000	19,200,000	73,800,000	3,000,000	3,000,000	6,000,000	2,400,000	14,400,000
12	Desa Mopura	24,000,000	16,800,000	48,000,000	48,000,000	12,000,000	148,800,000	11,400,000	6,000,000	14,400,000	14,400,000	2,400,000	6,000,000	19,200,000	73,800,000	3,000,000	3,000,000	6,000,000	2,400,000	14,400,000
13	Desa Kalinduru	24,000,000	16,800,000	60,000,000	60,000,000	12,000,000	172,800,000	11,400,000	6,000,000	18,000,000	18,000,000	2,400,000	6,000,000	19,200,000	81,000,000	3,000,000	3,000,000	6,000,000	2,400,000	14,400,000
14	Desa Bukit Hilau	24,000,000	16,800,000	48,000,000	48,000,000	12,000,000	148,800,000	11,400,000	6,000,000	14,400,000	14,400,000	2,400,000	6,000,000	19,200,000	73,800,000	3,000,000	3,000,000	6,000,000	2,400,000	14,400,000
15	Desa Mamungaa Timur	24,000,000	16,800,000	48,000,000	60,000,000	12,000,000	160,800,000	11,400,000	6,000,000	14,400,000	18,000,000	2,400,000	6,000,000	19,200,000	77,400,000	3,000,000	3,000,000	6,000,000	2,400,000	14,400,000
16	Desa Durugallata	24,000,000	16,800,000	48,000,000	48,000,000	12,000,000	148,800,000	11,400,000	6,000,000	14,400,000	14,400,000	2,400,000	6,000,000	19,200,000	73,800,000	3,000,000	3,000,000	6,000,000	2,400,000	14,400,000
17	Desa Phenomitiya	24,000,000	16,800,000	48,000,000	48,000,000	12,000,000	148,800,000	11,400,000	6,000,000	14,400,000	14,400,000	2,400,000	6,000,000	19,200,000	73,800,000	3,000,000	3,000,000	6,000,000	2,400,000	14,400,000
18	Desa Patoca	24,000,000	16,800,000	48,000,000	48,000,000	12,000,000	148,800,000	11,400,000	6,000,000	14,400,000	14,400,000	2,400,000	6,000,000	19,200,000	73,800,000	3,000,000	3,000,000	6,000,000	2,400,000	14,400,000
19	Kec. Bone Raya	240,000,000	151,200,000	460,000,000	360,000,000	120,000,000	1,351,200,000	114,000,000	60,000,000	144,000,000	108,000,000	24,000,000	60,000,000	182,000,000	702,000,000	30,000,000	30,000,000	60,000,000	24,000,000	144,000,000
20	Desa Tonbulilito	24,000,000	-	48,000,000	36,000,000	12,000,000	120,000,000	11,400,000	6,000,000	14,400,000	10,800,000	2,400,000	6,000,000	19,200,000	70,200,000	3,000,000	3,000,000	6,000,000	2,400,000	14,400,000
21	Desa Modyayu	24,000,000	16,800,000	48,000,000	36,000,000	12,000,000	136,800,000	11,400,000	6,000,000	14,400,000	10,800,000	2,400,000	6,000,000	19,200,000	70,200,000	3,000,000	3,000,000	6,000,000	2,400,000	14,400,000
22	Desa Inomata	24,000,000	16,800,000	48,000,000	36,000,000	12,000,000	136,800,000	11,400,000	6,000,000	14,400,000	10,800,000	2,400,000	6,000,000	19,200,000	70,200,000	3,000,000	3,000,000	6,000,000	2,400,000	14,400,000
23	Desa Modolelo	24,000,000	16,800,000	48,000,000	36,000,000	12,000,000	136,800,000	11,400,000	6,000,000	14,400,000	10,800,000	2,400,000	6,000,000	19,200,000	70,200,000	3,000,000	3,000,000	6,000,000	2,400,000	14,400,000
24	Desa Lulu Eru	24,000,000	16,800,000	48,000,000	36,000,000	12,000,000	136,800,000	11,400,000	6,000,000	14,400,000	10,800,000	2,400,000	6,000,000	19,200,000	70,200,000	3,000,000	3,000,000	6,000,000	2,400,000	14,400,000
25	Desa Modyopye	24,000,000	16,800,000	48,000,000	36,000,000	12,000,000	136,800,000	11,400,000	6,000,000	14,400,000	10,800,000	2,400,000	6,000,000	19,200,000	70,200,000	3,000,000	3,000,000	6,000,000	2,400,000	14,400,000
26	Desa Mo	24,000,000	16,800,000	48,000,000	36,000,000	12,000,000	136,800,000	11,400,000	6,000,000	14,400,000	10,800,000	2,400,000	6,000,000	19,200,000	70,200,000	3,000,000	3,000,000	6,000,000	2,400,000	14,400,000
27	Desa Pella Jaya	24,000,000	16,800,000	48,000,000	36,000,000	12,000,000	136,800,000	11,400,000	6,000,000	14,400,000	10,800,000	2,400,000	6,000,000	19,200,000	70,200,000	3,000,000	3,000,000	6,000,000	2,400,000	14,400,000
28	Desa Bangga	24,000,000	16,800,000	48,000,000	36,000,000	12,000,000	136,800,000	11,400,000	6,000,000	14,400,000	10,800,000	2,400,000	6,000,000	19,200,000	70,200,000	3,000,000	3,000,000	6,000,000	2,400,000	14,400,000
29	Desa Modawa	24,000,000	16,800,000	48,000,000	36,000,000	12,000,000	136,800,000	11,400,000	6,000,000	14,400,000	10,800,000	2,400,000	6,000,000	19,200,000	70,200,000	3,000,000	3,000,000	6,000,000	2,400,000	14,400,000
30	Kec. Bone	240,000,000	184,800,000	540,000,000	468,000,000	132,000,000	1,584,800,000	125,400,000	66,000,000	162,000,000	140,400,000	26,400,000	66,000,000	211,200,000	797,400,000	33,000,000	33,000,000	66,000,000	26,400,000	158,400,000
31	Desa Taludaa	24,000,000	16,800,000	48,000,000	48,000,000	12,000,000	148,800,000	11,400,000	6,000,000	14,400,000	14,400,000	2,400,000	6,000,000	19,200,000	73,800,000	3,000,000	3,000,000	6,000,000	2,400,000	14,400,000
32	Desa Sogitia	24,000,000	16,800,000	48,000,000	48,000,000	12,000,000	148,800,000	11,400,000	6,000,000	14,400,000	14,400,000	2,400,000	6,000,000	19,200,000	73,800,000	3,000,000	3,000,000	6,000,000	2,400,000	14,400,000
33	Desa Modyodilo	24,000,000	16,800,000	48,000,000	48,000,000	12,000,000	148,800,000	11,400,000	6,000,000	14,400,000	14,400,000	2,400,000	6,000,000	19,200,000	73,800,000	3,000,000	3,000,000	6,000,000	2,400,000	14,400,000
34	Desa Biliungata	24,000,000	16,800,000	48,000,000	48,000,000	12,000,000	148,800,000	11,400,000	6,000,000	14,400,000	14,400,000	2,400,000	6,000,000	19,200,000	73,800,000	3,000,000	3,000,000	6,000,000	2,400,000	14,400,000
35	Desa Ingeluma	24,000,000	16,800,000	48,000,000	48,000,000	12,000,000	148,800,000	11,400,000	6,000,000	14,400,000	14,400,000	2,400,000	6,000,000	19,200,000	73,800,000	3,000,000	3,000,000	6,000,000	2,400,000	14,400,000
36	Desa Morano	24,000,000	16,800,000	60,000,000	36,000,000	12,000,000	124,800,000	11,400,000	6,000,000	18,000,000	10,800,000	2,400,000	6,000,000	19,200,000	73,800,000	3,000,000	3,000,000	6,000,000	2,400,000	14,400,000
37	Desa Tumbun Mekar	24,000,000	16,800,000	48,000,000	36,000,000	12,000,000	136,800,000	11,400,000	6,000,000	14,400,000	10,800,000	2,400,000	6,000,000	19,200,000	70,200,000	3,000,000	3,000,000	6,000,000	2,400,000	14,400,000
38	Desa Molamahu	24,000,000	16,800,000	48,000,000	36,000,000	12,000,000	136,800,000	11,400,000	6,000,000	14,400,000	10,800,000	2,400,000	6,000,000	19,200,000	70,200,000	3,000,000	3,000,000	6,000,000	2,400,000	14,400,000
39	Desa Masaga	24,000,000	16,800,000	48,000,000	36,000,000	12,000,000	136,800,000	11,400,000	6,000,000	14,400,000	10,800,000	2,400,000	6,000,000	19,200,000	70,200,000	3,000,000	3,000,000	6,000,000	2,400,000	14,400,000
40	Desa Ichuwau	24,000,000	16,800,000	48,000,000	36,000,000	12,000,000	136,800,000	11,400,000	6,000,000	14,400,000	10,800,000	2,400,000	6,000,000	19,200,000	70,200,000	3,000,000	3,000,000	6,000,000	2,400,000	14,400,000
41	Desa Muara Bone	24,000,000	16,800,000	48,000,000	48,000,0															





NO	DESA	PENHASILAN TIAP KADES DAN APARAT DESA					TUNJANGAN KADES, APARAT DAN BPD										JUMLAH			
		KADES	SEKDES	KAUR/KASI	KADUS	BENDAHARA DESA	JUMLAH	KADES	SEKDES	KAUR/KASI	KADUS	BENDAHARA DESA	KETUA BPD	ANGGOTA BPD	JUMLAH	INSEMINATOR/P ENGAWAS TERNAK		LPM	PKK	BPD
1	2	3	4	5	7	8	9	10	11	12	13	14	15	16	17	18	19	20	21	22
		48,000,000	50,400,000	144,000,000	108,000,000	36,000,000	396,800,000	34,200,000	18,000,000	43,200,000	32,400,000	7,200,000	18,000,000	57,600,000	210,800,000	9,000,000	9,000,000	18,000,000	7,200,000	43,200,000
12	Desa Cendana Putih	-	16,800,000	48,000,000	36,000,000	12,000,000	112,800,000	11,400,000	6,000,000	14,400,000	10,800,000	2,400,000	6,000,000	19,200,000	70,200,000	3,000,000	3,000,000	6,000,000	2,400,000	14,400,000
13	Desa Waluhu	24,000,000	16,800,000	48,000,000	36,000,000	12,000,000	136,800,000	11,400,000	6,000,000	14,400,000	10,800,000	2,400,000	6,000,000	19,200,000	70,200,000	3,000,000	3,000,000	6,000,000	2,400,000	14,400,000
14	Pemata	24,000,000	16,800,000	48,000,000	36,000,000	12,000,000	136,800,000	11,400,000	6,000,000	14,400,000	10,800,000	2,400,000	6,000,000	19,200,000	70,200,000	3,000,000	3,000,000	6,000,000	2,400,000	14,400,000
17	Kec. Bulango Timur	120,000,000	84,000,000	240,000,000	216,000,000	60,000,000	720,000,000	57,000,000	30,000,000	72,000,000	64,800,000	12,000,000	30,000,000	96,000,000	361,800,000	15,000,000	15,000,000	30,000,000	12,000,000	72,000,000
1	Desa Bulotalangi	24,000,000	16,800,000	48,000,000	48,000,000	12,000,000	148,800,000	11,400,000	6,000,000	14,400,000	14,400,000	2,400,000	6,000,000	19,200,000	73,800,000	3,000,000	3,000,000	6,000,000	2,400,000	14,400,000
4	Desa Tokwaya	24,000,000	16,800,000	48,000,000	36,000,000	12,000,000	136,800,000	11,400,000	6,000,000	14,400,000	10,800,000	2,400,000	6,000,000	19,200,000	70,200,000	3,000,000	3,000,000	6,000,000	2,400,000	14,400,000
5	Desa Popodu	24,000,000	16,800,000	48,000,000	36,000,000	12,000,000	148,800,000	11,400,000	6,000,000	14,400,000	14,400,000	2,400,000	6,000,000	19,200,000	73,800,000	3,000,000	3,000,000	6,000,000	2,400,000	14,400,000
2	Desa Bulotalangi Timur	24,000,000	16,800,000	48,000,000	48,000,000	12,000,000	148,800,000	11,400,000	6,000,000	14,400,000	14,400,000	2,400,000	6,000,000	19,200,000	73,800,000	3,000,000	3,000,000	6,000,000	2,400,000	14,400,000
3	Desa Bulotalangi Barat	24,000,000	16,800,000	48,000,000	48,000,000	12,000,000	148,800,000	11,400,000	6,000,000	14,400,000	14,400,000	2,400,000	6,000,000	19,200,000	73,800,000	3,000,000	3,000,000	6,000,000	2,400,000	14,400,000
18	Kec. Pinogu	120,000,000	84,000,000	240,000,000	180,000,000	60,000,000	684,000,000	57,000,000	30,000,000	72,000,000	54,000,000	12,000,000	30,000,000	96,000,000	351,000,000	15,000,000	15,000,000	30,000,000	12,000,000	72,000,000
1	Desa Pinogu	24,000,000	16,800,000	48,000,000	36,000,000	12,000,000	136,800,000	11,400,000	6,000,000	14,400,000	10,800,000	2,400,000	6,000,000	19,200,000	70,200,000	3,000,000	3,000,000	6,000,000	2,400,000	14,400,000
2	Desa Bangjo	24,000,000	16,800,000	48,000,000	36,000,000	12,000,000	136,800,000	11,400,000	6,000,000	14,400,000	10,800,000	2,400,000	6,000,000	19,200,000	70,200,000	3,000,000	3,000,000	6,000,000	2,400,000	14,400,000
3	Desa Dataran Hijau	24,000,000	16,800,000	48,000,000	36,000,000	12,000,000	136,800,000	11,400,000	6,000,000	14,400,000	10,800,000	2,400,000	6,000,000	19,200,000	70,200,000	3,000,000	3,000,000	6,000,000	2,400,000	14,400,000
4	Desa Pinogu Permali	24,000,000	16,800,000	48,000,000	36,000,000	12,000,000	136,800,000	11,400,000	6,000,000	14,400,000	10,800,000	2,400,000	6,000,000	19,200,000	70,200,000	3,000,000	3,000,000	6,000,000	2,400,000	14,400,000
5	Desa Thiongbila	24,000,000	16,800,000	48,000,000	36,000,000	12,000,000	136,800,000	11,400,000	6,000,000	14,400,000	10,800,000	2,400,000	6,000,000	19,200,000	70,200,000	3,000,000	3,000,000	6,000,000	2,400,000	14,400,000
JUMLAH		3,360,000,000	2,049,600,000	7,092,000,000	5,576,000,000	1,740,000,000	20,217,600,000	1,653,000,000	870,000,000	2,127,600,000	1,792,800,000	348,000,000	870,000,000	2,860,800,000	10,522,200,000	435,000,000	435,000,000	870,000,000	348,000,000	2,038,000,000





C. BESARAN RINCIAN PENGHASILAN TETAP DAN TUNJANGAN PERDESA

C. BESARAN RINCIAN PENGHASILAN TETAP DAN TUNJANGAN PERDESA																								
NO.	DESA	Jumlah Aparat dan Perangkat Desa						Jumlah Besaran Penghasilan Tetap						Jumlah Besaran Tunjangan										
		KADES	SEKDES	KAUR/KASI	KADUS	BENDAHARA DESA	BPD	KADES	SEKDES	KAUR/KASI	KADUS	BENDAHARA DESA	KADES	SEKDES	KAUR/KASI	KADUS	BENDAHARA DESA	KETUA BPD	ANGGOTA BPD	INSEMINATOR / PENGAWAS TERNAK DESA	LPM	PKK	BPD	
1		3	4	5	6	7	8	9	10	11	13	14	15	16	17	18	19	20	21	22	23	24	25	
1	Kec. Suwawa	10	10	40	30	10	54																	
1	Desa Tingkohubu	1	1	4	3	1	5	2,000,000		1,000,000	1,000,000	1,000,000	950,000	500,000	300,000	300,000	200,000	500,000	400,000	250,000	250,000	500,000	200,000	
2	Desa Boludawa	1	1	4	4	1	9	2,000,000		1,000,000	1,000,000	1,000,000	950,000	500,000	300,000	300,000	200,000	500,000	400,000	250,000	250,000	500,000	200,000	
3	Desa Bube	1	1	4	2	1	5	2,000,000		1,000,000	1,000,000	1,000,000	950,000	500,000	300,000	300,000	200,000	500,000	400,000	250,000	250,000	500,000	200,000	
4	Desa Huluducitarno	1	1	4	3	1	5	2,000,000	1,400,000	1,000,000	1,000,000	1,000,000	950,000	500,000	300,000	300,000	200,000	500,000	400,000	250,000	250,000	500,000	200,000	
5	Desa Ulianta	1	1	4	3	1	5	2,000,000	1,400,000	1,000,000	1,000,000	1,000,000	950,000	500,000	300,000	300,000	200,000	500,000	400,000	250,000	250,000	500,000	200,000	
6	Desa Tinelo	1	1	4	3	1	5	2,000,000	1,400,000	1,000,000	1,000,000	1,000,000	950,000	500,000	300,000	300,000	200,000	500,000	400,000	250,000	250,000	500,000	200,000	
7	Desa Bubeiya	1	1	4	3	1	5	2,000,000	1,400,000	1,000,000	1,000,000	1,000,000	950,000	500,000	300,000	300,000	200,000	500,000	400,000	250,000	250,000	500,000	200,000	
8	Desa Bube Baru	1	1	4	3	1	5	2,000,000	1,400,000	1,000,000	1,000,000	1,000,000	950,000	500,000	300,000	300,000	200,000	500,000	400,000	250,000	250,000	500,000	200,000	
9	Desa Tingkohubu Timur	1	1	4	3	1	5	2,000,000	1,400,000	1,000,000	1,000,000	1,000,000	950,000	500,000	300,000	300,000	200,000	500,000	400,000	250,000	250,000	500,000	200,000	
10	Desa Helumo	1	1	4	3	1	5	2,000,000	1,400,000	1,000,000	1,000,000	1,000,000	950,000	500,000	300,000	300,000	200,000	500,000	400,000	250,000	250,000	500,000	200,000	
2	Kec. Suwawa Selatan	8	8	33	27	8	40																	
1	Desa Bulontala	1	1	4	3	1	5	2,000,000	1,400,000	1,000,000	1,000,000	1,000,000	950,000	500,000	300,000	300,000	200,000	500,000	400,000	250,000	250,000	500,000	200,000	
2	Desa Libungo	1	1	4	3	1	5	2,000,000	1,400,000	1,000,000	1,000,000	1,000,000	950,000	500,000	300,000	300,000	200,000	500,000	400,000	250,000	250,000	500,000	200,000	
3	Desa Molitogupo	1	1	4	4	1	5	2,000,000	1,400,000	1,000,000	1,000,000	1,000,000	950,000	500,000	300,000	300,000	200,000	500,000	400,000	250,000	250,000	500,000	200,000	
4	Desa Bonedaa	1	1	4	4	1	5	2,000,000	1,400,000	1,000,000	1,000,000	1,000,000	950,000	500,000	300,000	300,000	200,000	500,000	400,000	250,000	250,000	500,000	200,000	
5	Desa Bondawuna	1	1	5	4	1	5	2,000,000	1,400,000	1,000,000	1,000,000	1,000,000	950,000	500,000	300,000	300,000	200,000	500,000	400,000	250,000	250,000	500,000	200,000	
6	Desa Bulontala Timur	1	1	4	3	1	5	2,000,000	1,400,000	1,000,000	1,000,000	1,000,000	950,000	500,000	300,000	300,000	200,000	500,000	400,000	250,000	250,000	500,000	200,000	
7	Desa Pancuran	1	1	4	3	1	5	2,000,000	1,400,000	1,000,000	1,000,000	1,000,000	950,000	500,000	300,000	300,000	200,000	500,000	400,000	250,000	250,000	500,000	200,000	
8	Desa Bondaraya	1	1	4	3	1	5	2,000,000	1,400,000	1,000,000	1,000,000	1,000,000	950,000	500,000	300,000	300,000	200,000	500,000	400,000	250,000	250,000	500,000	200,000	
3	Kec. Suwawa Timur	9	9	38	27	9	45																	
1	Desa Tulabolo	1	1	4	3	1	5	2,000,000	1,400,000	1,000,000	1,000,000	1,000,000	950,000	500,000	300,000	300,000	200,000	500,000	400,000	250,000	250,000	500,000	200,000	
2	Desa Dumbyaya Bulan	1	1	4	3	1	5	2,000,000	1,400,000	1,000,000	1,000,000	1,000,000	950,000	500,000	300,000	300,000	200,000	500,000	400,000	250,000	250,000	500,000	200,000	
3	Desa Tulabolo Timur	1	1	4	3	1	5	2,000,000	1,400,000	1,000,000	1,000,000	1,000,000	950,000	500,000	300,000	300,000	200,000	500,000	400,000	250,000	250,000	500,000	200,000	
4	Desa Tiangobula	1	1	4	3	1	5	2,000,000	1,400,000	1,000,000	1,000,000	1,000,000	950,000	500,000	300,000	300,000	200,000	500,000	400,000	250,000	250,000	500,000	200,000	
5	Desa Poduwoma	1	1	4	3	1	5	2,000,000	1,400,000	1,000,000	1,000,000	1,000,000	950,000	500,000	300,000	300,000	200,000	500,000	400,000	250,000	250,000	500,000	200,000	
6	Desa Pangulo	1	1	4	3	1	5	2,000,000	1,400,000	1,000,000	1,000,000	1,000,000	950,000	500,000	300,000	300,000	200,000	500,000	400,000	250,000	250,000	500,000	200,000	
7	Desa Tulabolo Barat	1	1	4	3	1	5	2,000,000	1,400,000	1,000,000	1,000,000	1,000,000	950,000	500,000	300,000	300,000	200,000	500,000	400,000	250,000	250,000	500,000	200,000	
8	Desa Pangli	1	1	5	3	1	5	2,000,000	1,400,000	1,000,000	1,000,000	1,000,000	950,000	500,000	300,000	300,000	200,000	500,000	400,000	250,000	250,000	500,000	200,000	
9	Desa Tiembaba	1	1	5	3	1	5	2,000,000	1,400,000	1,000,000	1,000,000	1,000,000	950,000	500,000	300,000	300,000	200,000	500,000	400,000	250,000	250,000	500,000	200,000	





NO.	DESA	Jumlah Aparat dan Perangkat Desa					Jumlah Besaran Penghasilan Tetap					Jumlah Besaran Tunjangan												
		KADES	SEKDES	KAUR/KASI	KADUS	BENDAHARA DESA	BPD	KADES	SEKDES	KAUR/KASI	KADUS	BENDAHARA DESA	KADES	SEKDES	KAUR/KASI	KADUS	BENDAHARA DESA	KETUA BPD	ANGGOTA BPD	INSEMINAT OR/PENGAWAS TERNAK DESA	LPM	PKK	BPD	
1		3	4	5	6	7	8	9	10	11	12	13	14	15	16	17	18	19	20	21	22	23	24	25
4	Kec. Suwawa Tengah	6	6	24	23	6	30																	
1	Desa Lompotoo	1	1	4	4	1	5	2,000,000		1,000,000	1,000,000	1,000,000	1,000,000	950,000	500,000	300,000	300,000	200,000	500,000	400,000	250,000	250,000	500,000	200,000
2	Desa Lombongo	1	1	4	4	1	5	2,000,000	1,400,000	1,000,000	1,000,000	1,000,000	1,000,000	950,000	500,000	300,000	300,000	200,000	500,000	400,000	250,000	250,000	500,000	200,000
3	Desa Duano	1	1	4	5	1	5	2,000,000		1,000,000	1,000,000	1,000,000	1,000,000	950,000	500,000	300,000	300,000	200,000	500,000	400,000	250,000	250,000	500,000	200,000
4	Desa Tolomato	1	1	4	3	1	5	2,000,000		1,000,000	1,000,000	1,000,000	1,000,000	950,000	500,000	300,000	300,000	200,000	500,000	400,000	250,000	250,000	500,000	200,000
5	Desa Alale	1	1	4	4	1	5	2,000,000		1,000,000	1,000,000	1,000,000	1,000,000	950,000	500,000	300,000	300,000	200,000	500,000	400,000	250,000	250,000	500,000	200,000
6	Desa Tapadaa	1	1	4	3	1	5	2,000,000	1,400,000	1,000,000	1,000,000	1,000,000	1,000,000	950,000	500,000	300,000	300,000	200,000	500,000	400,000	250,000	250,000	500,000	200,000
5	Kec. Kabila	7	7	28	22	7	37																	
1	Desa Dutche	1	1	4	3	1	5	2,000,000	1,400,000	1,000,000	1,000,000	1,000,000	1,000,000	950,000	500,000	300,000	300,000	200,000	500,000	400,000	250,000	250,000	500,000	200,000
2	Desa Tanggilingo	1	1	4	3	1	7	2,000,000	1,400,000	1,000,000	1,000,000	1,000,000	1,000,000	950,000	500,000	300,000	300,000	200,000	500,000	400,000	250,000	250,000	500,000	200,000
3	Desa Toto Selatan	1	1	4	3	1	5	2,000,000	1,400,000	1,000,000	1,000,000	1,000,000	1,000,000	950,000	500,000	300,000	300,000	200,000	500,000	400,000	250,000	250,000	500,000	200,000
4	Desa Poowo	1	1	4	3	1	5	2,000,000		1,000,000	1,000,000	1,000,000	1,000,000	950,000	500,000	300,000	300,000	200,000	500,000	400,000	250,000	250,000	500,000	200,000
5	Desa Talango	1	1	4	3	1	5	2,000,000	1,400,000	1,000,000	1,000,000	1,000,000	1,000,000	950,000	500,000	300,000	300,000	200,000	500,000	400,000	250,000	250,000	500,000	200,000
6	Desa Poowo Barat	1	1	4	3	1	5	2,000,000	1,400,000	1,000,000	1,000,000	1,000,000	1,000,000	950,000	500,000	300,000	300,000	200,000	500,000	400,000	250,000	250,000	500,000	200,000
7	Desa Dutche Barat	1	1	4	4	1	5	2,000,000	1,400,000	1,000,000	1,000,000	1,000,000	1,000,000	950,000	500,000	300,000	300,000	200,000	500,000	400,000	250,000	250,000	500,000	200,000
6	Kec. Tilongkabila	14	14	57	51	14	76																	
1	Desa Bongolime	1	1	4	4	1	9	2,000,000	1,400,000	1,000,000	1,000,000	1,000,000	1,000,000	950,000	500,000	300,000	300,000	200,000	500,000	400,000	250,000	250,000	500,000	200,000
2	Desa Bongopinji	1	1	5	4	1	5	2,000,000		1,000,000	1,000,000	1,000,000	1,000,000	950,000	500,000	300,000	300,000	200,000	500,000	400,000	250,000	250,000	500,000	200,000
3	Desa Toto Utara	1	1	4	4	1	7	2,000,000		1,000,000	1,000,000	1,000,000	1,000,000	950,000	500,000	300,000	300,000	200,000	500,000	400,000	250,000	250,000	500,000	200,000
4	Desa Moutong	1	1	4	3	1	5	2,000,000	1,400,000	1,000,000	1,000,000	1,000,000	1,000,000	950,000	500,000	300,000	300,000	200,000	500,000	400,000	250,000	250,000	500,000	200,000
5	Desa Tungulo	1	1	4	4	1	5	2,000,000	1,400,000	1,000,000	1,000,000	1,000,000	1,000,000	950,000	500,000	300,000	300,000	200,000	500,000	400,000	250,000	250,000	500,000	200,000
6	Desa Lonuo	1	1	4	3	1	5	2,000,000	1,400,000	1,000,000	1,000,000	1,000,000	1,000,000	950,000	500,000	300,000	300,000	200,000	500,000	400,000	250,000	250,000	500,000	200,000
7	Desa Tamboo	1	1	4	4	1	5	2,000,000	1,400,000	1,000,000	1,000,000	1,000,000	1,000,000	950,000	500,000	300,000	300,000	200,000	500,000	400,000	250,000	250,000	500,000	200,000
8	Desa Iloheluma	1	1	4	4	1	5	2,000,000	1,400,000	1,000,000	1,000,000	1,000,000	1,000,000	950,000	500,000	300,000	300,000	200,000	500,000	400,000	250,000	250,000	500,000	200,000
9	Desa Motilango	1	1	4	4	1	5	2,000,000	1,400,000	1,000,000	1,000,000	1,000,000	1,000,000	950,000	500,000	300,000	300,000	200,000	500,000	400,000	250,000	250,000	500,000	200,000
10	Desa Butu	1	1	4	3	1	5	2,000,000	1,400,000	1,000,000	1,000,000	1,000,000	1,000,000	950,000	500,000	300,000	300,000	200,000	500,000	400,000	250,000	250,000	500,000	200,000
11	Desa Permata	1	1	4	4	1	5	2,000,000	1,400,000	1,000,000	1,000,000	1,000,000	1,000,000	950,000	500,000	300,000	300,000	200,000	500,000	400,000	250,000	250,000	500,000	200,000
12	Desa Tungulo Selatan	1	1	4	3	1	5	2,000,000	1,400,000	1,000,000	1,000,000	1,000,000	1,000,000	950,000	500,000	300,000	300,000	200,000	500,000	400,000	250,000	250,000	500,000	200,000
13	Desa Bonghuluwa	1	1	4	4	1	5	2,000,000	1,400,000	1,000,000	1,000,000	1,000,000	1,000,000	950,000	500,000	300,000	300,000	200,000	500,000	400,000	250,000	250,000	500,000	200,000
14	Desa Berlian	1	1	4	3	1	5	2,000,000	1,400,000	1,000,000	1,000,000	1,000,000	1,000,000	950,000	500,000	300,000	300,000	200,000	500,000	400,000	250,000	250,000	500,000	200,000
7	Kec. Tapa	7	7	31	22	7	35																	
1	Desa Talunopatu	1	1	4	4	1	5	2,000,000	1,400,000	1,000,000	1,000,000	1,000,000	1,000,000	950,000	500,000	300,000	300,000	200,000	500,000	400,000	250,000	250,000	500,000	200,000
2	Desa Talubututu	1	1	5	3	1	5	2,000,000	1,400,000	1,000,000	1,000,000	1,000,000	1,000,000	950,000	500,000	300,000	300,000	200,000	500,000	400,000	250,000	250,000	500,000	200,000
3	Desa Dunggala	1	1	4	3	1	5	2,000,000	1,400,000	1,000,000	1,000,000	1,000,000	1,000,000	950,000	500,000	300,000	300,000	200,000	500,000	400,000	250,000	250,000	500,000	200,000
4	Desa Lenge	1	1	4	3	1	5	2,000,000		1,000,000	1,000,000	1,000,000	1,000,000	950,000	500,000	300,000	300,000	200,000	500,000	400,000	250,000	250,000	500,000	200,000
5	Desa Talubututu selatan	1	1	4	3	1	5	2,000,000	1,400,000	1,000,000	1,000,000	1,000,000	1,000,000	950,000	500,000	300,000	300,000	200,000	500,000	400,000	250,000	250,000	500,000	200,000
6	Desa Kramat	1	1	4	3	1	5	2,000,000	1,400,000	1,000,000	1,000,000	1,000,000	1,000,000	950,000	500,000	300,000	300,000	200,000	500,000	400,000	250,000	250,000	500,000	200,000
7	Desa Meranti	1	1	6	3	1	5	2,000,000	1,400,000	1,000,000	1,000,000	1,000,000	1,000,000	950,000	500,000	300,000	300,000	200,000	500,000	400,000	250,000	250,000	500,000	200,000





NO.	DESA	Jumlah Aparat dan Perangkat Desa					Jumlah Besaran Penghasilan Tetap					Jumlah Besaran Tunjangan												
		KADES	SEKDES	KAUR/KASI	KADUS	BENDAHARA DESA	BPD	KADES	SEKDES	KAUR/KASI	KADUS	BENDAHARA DESA	KADES	SEKDES	KAUR/KASI	KADUS	BENDAHARA DESA	KETUA BPD	ANGGOTA BPD	INSEMINAT OR/PENGAWAS TERNAK DESA	LPM	PKK	BPD	
1		3	4	5	6	7	8	9	10	11	12	13	14	15	16	17	18	19	20	21	22	23	24	25
8.Kec. Bulango Utara		9	9	36	31	9	45																	
1	Desa Boidu	1	1	4	3	1	5	2,000,000	1,400,000	1,000,000	1,000,000	1,000,000	950,000	500,000	300,000	300,000	200,000	500,000	400,000	250,000	250,000	500,000	200,000	
2	Desa Bandungan	1	1	4	3	1	5	2,000,000	1,400,000	1,000,000	1,000,000	1,000,000	950,000	500,000	300,000	300,000	200,000	500,000	400,000	250,000	250,000	500,000	200,000	
3	Desa Tupa	1	1	4	4	1	5	2,000,000	1,400,000	1,000,000	1,000,000	1,000,000	950,000	500,000	300,000	300,000	200,000	500,000	400,000	250,000	250,000	500,000	200,000	
4	Desa Longalo	1	1	4	4	1	5	2,000,000	1,400,000	1,000,000	1,000,000	1,000,000	950,000	500,000	300,000	300,000	200,000	500,000	400,000	250,000	250,000	500,000	200,000	
5	Desa Tulia	1	1	4	4	1	5	2,000,000	1,400,000	1,000,000	1,000,000	1,000,000	950,000	500,000	300,000	300,000	200,000	500,000	400,000	250,000	250,000	500,000	200,000	
6	Desa Kopi	1	1	4	3	1	5	2,000,000	1,400,000	1,000,000	1,000,000	1,000,000	950,000	500,000	300,000	300,000	200,000	500,000	400,000	250,000	250,000	500,000	200,000	
7	Desa Lomaya	1	1	4	4	1	5	2,000,000	1,400,000	1,000,000	1,000,000	1,000,000	950,000	500,000	300,000	300,000	200,000	500,000	400,000	250,000	250,000	500,000	200,000	
8	Desa Suka Damai	1	1	4	3	1	5	2,000,000	1,400,000	1,000,000	1,000,000	1,000,000	950,000	500,000	300,000	300,000	200,000	500,000	400,000	250,000	250,000	500,000	200,000	
9	Desa Bunuo	1	1	4	3	1	5	2,000,000	1,400,000	1,000,000	1,000,000	1,000,000	950,000	500,000	300,000	300,000	200,000	500,000	400,000	250,000	250,000	500,000	200,000	
9.Kec. Bulango Selatan		10	10	42	29	10	50																	
1	Desa Ayula Selatan	1	1	5	3	1	5	2,000,000	1,400,000	1,000,000	1,000,000	1,000,000	950,000	500,000	300,000	300,000	200,000	500,000	400,000	250,000	250,000	500,000	200,000	
2	Desa Huntu Utara	1	1	4	3	1	5	2,000,000	1,400,000	1,000,000	1,000,000	1,000,000	950,000	500,000	300,000	300,000	200,000	500,000	400,000	250,000	250,000	500,000	200,000	
3	Desa Ayula Utara	1	1	5	3	1	5	2,000,000	1,400,000	1,000,000	1,000,000	1,000,000	950,000	500,000	300,000	300,000	200,000	500,000	400,000	250,000	250,000	500,000	200,000	
4	Desa Huntu Selatan	1	1	4	3	1	5	2,000,000	1,400,000	1,000,000	1,000,000	1,000,000	950,000	500,000	300,000	300,000	200,000	500,000	400,000	250,000	250,000	500,000	200,000	
5	Desa Ayula Tiliango	1	1	4	3	1	5	2,000,000	1,400,000	1,000,000	1,000,000	1,000,000	950,000	500,000	300,000	300,000	200,000	500,000	400,000	250,000	250,000	500,000	200,000	
6	Desa Ayula Timur	1	1	4	2	1	5	2,000,000	1,400,000	1,000,000	1,000,000	1,000,000	950,000	500,000	300,000	300,000	200,000	500,000	400,000	250,000	250,000	500,000	200,000	
7	Desa Lamahu	1	1	4	3	1	5	2,000,000	1,400,000	1,000,000	1,000,000	1,000,000	950,000	500,000	300,000	300,000	200,000	500,000	400,000	250,000	250,000	500,000	200,000	
8	Desa Timeo Ayula	1	1	4	3	1	5	2,000,000	1,400,000	1,000,000	1,000,000	1,000,000	950,000	500,000	300,000	300,000	200,000	500,000	400,000	250,000	250,000	500,000	200,000	
9	Desa Sejahtera	1	1	4	3	1	5	2,000,000	1,400,000	1,000,000	1,000,000	1,000,000	950,000	500,000	300,000	300,000	200,000	500,000	400,000	250,000	250,000	500,000	200,000	
10	Desa Huntu Barat	1	1	4	3	1	5	2,000,000	1,400,000	1,000,000	1,000,000	1,000,000	950,000	500,000	300,000	300,000	200,000	500,000	400,000	250,000	250,000	500,000	200,000	
10.Kec. Bulango Ulu		6	6	24	19	6	30																	
1	Desa Mongilio	1	1	4	4	1	5	2,000,000	1,400,000	1,000,000	1,000,000	1,000,000	950,000	500,000	300,000	300,000	200,000	500,000	400,000	250,000	250,000	500,000	200,000	
2	Desa Owata	1	1	4	3	1	5	2,000,000	1,400,000	1,000,000	1,000,000	1,000,000	950,000	500,000	300,000	300,000	200,000	500,000	400,000	250,000	250,000	500,000	200,000	
3	Desa Mongilio Utara	1	1	4	3	1	5	2,000,000	1,400,000	1,000,000	1,000,000	1,000,000	950,000	500,000	300,000	300,000	200,000	500,000	400,000	250,000	250,000	500,000	200,000	
4	Desa Pilolahaya	1	1	4	3	1	5	2,000,000	1,400,000	1,000,000	1,000,000	1,000,000	950,000	500,000	300,000	300,000	200,000	500,000	400,000	250,000	250,000	500,000	200,000	
5	Desa Pilolahaya	1	1	4	3	1	5	2,000,000	1,400,000	1,000,000	1,000,000	1,000,000	950,000	500,000	300,000	300,000	200,000	500,000	400,000	250,000	250,000	500,000	200,000	
6	Desa Ilomata	1	1	4	3	1	5	2,000,000	1,400,000	1,000,000	1,000,000	1,000,000	950,000	500,000	300,000	300,000	200,000	500,000	400,000	250,000	250,000	500,000	200,000	
11	Kec. Botupingge	9	9	38	30	9	45																	
1	Desa Timbulo	1	1	4	4	1	5	2,000,000	1,400,000	1,000,000	1,000,000	1,000,000	950,000	500,000	300,000	300,000	200,000	500,000	400,000	250,000	250,000	500,000	200,000	
4	Desa Pangulo	1	1	4	3	1	5	2,000,000	1,400,000	1,000,000	1,000,000	1,000,000	950,000	500,000	300,000	300,000	200,000	500,000	400,000	250,000	250,000	500,000	200,000	
2	Desa Luwohu	1	1	4	3	1	5	2,000,000	1,400,000	1,000,000	1,000,000	1,000,000	950,000	500,000	300,000	300,000	200,000	500,000	400,000	250,000	250,000	500,000	200,000	
3	Desa Buata	1	1	4	3	1	5	2,000,000	1,400,000	1,000,000	1,000,000	1,000,000	950,000	500,000	300,000	300,000	200,000	500,000	400,000	250,000	250,000	500,000	200,000	
5	Desa Timbulo Timur	1	1	4	4	1	5	2,000,000	1,400,000	1,000,000	1,000,000	1,000,000	950,000	500,000	300,000	300,000	200,000	500,000	400,000	250,000	250,000	500,000	200,000	
6	Desa Tanah Putih	1	1	4	3	1	5	2,000,000	1,400,000	1,000,000	1,000,000	1,000,000	950,000	500,000	300,000	300,000	200,000	500,000	400,000	250,000	250,000	500,000	200,000	
7	Desa Pangulo Barat	1	1	4	3	1	5	2,000,000	1,400,000	1,000,000	1,000,000	1,000,000	950,000	500,000	300,000	300,000	200,000	500,000	400,000	250,000	250,000	500,000	200,000	
8	Desa Timbulo Tengah	1	1	4	4	1	5	2,000,000	1,400,000	1,000,000	1,000,000	1,000,000	950,000	500,000	300,000	300,000	200,000	500,000	400,000	250,000	250,000	500,000	200,000	
9	Desa Sukma	1	1	4	3	1	5	2,000,000	1,400,000	1,000,000	1,000,000	1,000,000	950,000	500,000	300,000	300,000	200,000	500,000	400,000	250,000	250,000	500,000	200,000	





NO.	DESA	Jumlah Aparat dan Perangkat Desa						Jumlah Besaran Penghasilan Tetap						Jumlah Besaran Tunjangan						INSEMINAT OR/ PENGAW AS TERNAK DESA	LPM	PKK	BPD	
		KADES	SEKDES	KAUR/KASI	KADUS	BENDAHARA DESA	BPD	KADES	SEKDES	KAUR/KASI	KADUS	BENDAHARA DESA	KADES	SEKDES	KAUR/KASI	KADUS	BENDAHARA DESA	KETUA BPD	ANGGOTA BPD					
1	2	3	4	5	6	7	8	9	10	11	12	13	14	15	16	17	18	19	20	21	22	23	24	25
12	Kec. Kabila Bone	9	9	36	34	9	47																	
1	Desa Huangbobu	1	1	4	4	1	7	2,000,000	1,400,000	1,000,000	1,000,000	1,000,000	1,000,000	950,000	500,000	300,000	300,000	200,000	500,000	400,000	250,000	250,000	500,000	200,000
2	Desa Molitabu	1	1	4	4	1	5	2,000,000	1,400,000	1,000,000	1,000,000	1,000,000	1,000,000	950,000	500,000	300,000	300,000	200,000	500,000	400,000	250,000	250,000	500,000	200,000
3	Desa Oluhuta	1	1	4	4	1	5	2,000,000	1,400,000	1,000,000	1,000,000	1,000,000	1,000,000	950,000	500,000	300,000	300,000	200,000	500,000	400,000	250,000	250,000	500,000	200,000
4	Desa Olele	1	1	4	4	1	5	2,000,000	1,400,000	1,000,000	1,000,000	1,000,000	1,000,000	950,000	500,000	300,000	300,000	200,000	500,000	400,000	250,000	250,000	500,000	200,000
5	Desa Botutoruo	1	1	4	4	1	5	2,000,000	1,400,000	1,000,000	1,000,000	1,000,000	1,000,000	950,000	500,000	300,000	300,000	200,000	500,000	400,000	250,000	250,000	500,000	200,000
6	Desa Modelomo	1	1	4	3	1	5	2,000,000	1,400,000	1,000,000	1,000,000	1,000,000	1,000,000	950,000	500,000	300,000	300,000	200,000	500,000	400,000	250,000	250,000	500,000	200,000
7	Desa Biluango	1	1	4	4	1	5	2,000,000	1,400,000	1,000,000	1,000,000	1,000,000	1,000,000	950,000	500,000	300,000	300,000	200,000	500,000	400,000	250,000	250,000	500,000	200,000
8	Desa Botubarani	1	1	4	3	1	5	2,000,000	1,400,000	1,000,000	1,000,000	1,000,000	1,000,000	950,000	500,000	300,000	300,000	200,000	500,000	400,000	250,000	250,000	500,000	200,000
9	Desa Bintalane	1	1	4	4	1	5	2,000,000	1,400,000	1,000,000	1,000,000	1,000,000	1,000,000	950,000	500,000	300,000	300,000	200,000	500,000	400,000	250,000	250,000	500,000	200,000
13	Kec. Bonepantai	13	13	52	49	13	67																	
1	Desa Tamboo	1	1	4	3	1	5	2,000,000	1,400,000	1,000,000	1,000,000	1,000,000	1,000,000	950,000	500,000	300,000	300,000	200,000	500,000	400,000	250,000	250,000	500,000	200,000
2	Desa Bilungala	1	1	4	7	1	7	2,000,000	1,400,000	1,000,000	1,000,000	1,000,000	1,000,000	950,000	500,000	300,000	300,000	200,000	500,000	400,000	250,000	250,000	500,000	200,000
3	Desa Uabanga	1	1	4	4	1	5	2,000,000	1,400,000	1,000,000	1,000,000	1,000,000	1,000,000	950,000	500,000	300,000	300,000	200,000	500,000	400,000	250,000	250,000	500,000	200,000
4	Desa Toloto	1	1	4	4	1	5	2,000,000	1,400,000	1,000,000	1,000,000	1,000,000	1,000,000	950,000	500,000	300,000	300,000	200,000	500,000	400,000	250,000	250,000	500,000	200,000
5	Desa Tongo	1	1	4	3	1	5	2,000,000	1,400,000	1,000,000	1,000,000	1,000,000	1,000,000	950,000	500,000	300,000	300,000	200,000	500,000	400,000	250,000	250,000	500,000	200,000
6	Desa Bilungala Utara	1	1	4	3	1	5	2,000,000	1,400,000	1,000,000	1,000,000	1,000,000	1,000,000	950,000	500,000	300,000	300,000	200,000	500,000	400,000	250,000	250,000	500,000	200,000
7	Desa Tihu	1	1	4	4	1	5	2,000,000	1,400,000	1,000,000	1,000,000	1,000,000	1,000,000	950,000	500,000	300,000	300,000	200,000	500,000	400,000	250,000	250,000	500,000	200,000
8	Desa Tunas Jaya	1	1	4	4	1	5	2,000,000	1,400,000	1,000,000	1,000,000	1,000,000	1,000,000	950,000	500,000	300,000	300,000	200,000	500,000	400,000	250,000	250,000	500,000	200,000
9	Desa Lembah Hijau	1	1	4	4	1	5	2,000,000	1,400,000	1,000,000	1,000,000	1,000,000	1,000,000	950,000	500,000	300,000	300,000	200,000	500,000	400,000	250,000	250,000	500,000	200,000
10	Desa Batu Hijau	1	1	4	3	1	5	2,000,000	1,400,000	1,000,000	1,000,000	1,000,000	1,000,000	950,000	500,000	300,000	300,000	200,000	500,000	400,000	250,000	250,000	500,000	200,000
11	Desa Ombulo Hijau	1	1	4	3	1	5	2,000,000	1,400,000	1,000,000	1,000,000	1,000,000	1,000,000	950,000	500,000	300,000	300,000	200,000	500,000	400,000	250,000	250,000	500,000	200,000
12	Desa Kamiri	1	1	4	3	1	5	2,000,000	1,400,000	1,000,000	1,000,000	1,000,000	1,000,000	950,000	500,000	300,000	300,000	200,000	500,000	400,000	250,000	250,000	500,000	200,000
13	Desa Pelita Hijau	1	1	4	4	1	5	2,000,000	1,400,000	1,000,000	1,000,000	1,000,000	1,000,000	950,000	500,000	300,000	300,000	200,000	500,000	400,000	250,000	250,000	500,000	200,000
14	Kec. Bulawa	9	9	37	38	9	45																	
1	Desa Mamungaa	1	1	4	4	1	5	2,000,000	1,400,000	1,000,000	1,000,000	1,000,000	1,000,000	950,000	500,000	300,000	300,000	200,000	500,000	400,000	250,000	250,000	500,000	200,000
2	Desa Kaidundu Barat	1	1	4	4	1	5	2,000,000	1,400,000	1,000,000	1,000,000	1,000,000	1,000,000	950,000	500,000	300,000	300,000	200,000	500,000	400,000	250,000	250,000	500,000	200,000
3	Desa Mopuya	1	1	4	4	1	5	2,000,000	1,400,000	1,000,000	1,000,000	1,000,000	1,000,000	950,000	500,000	300,000	300,000	200,000	500,000	400,000	250,000	250,000	500,000	200,000
4	Desa Kaidundu	1	1	5	5	1	5	2,000,000	1,400,000	1,000,000	1,000,000	1,000,000	1,000,000	950,000	500,000	300,000	300,000	200,000	500,000	400,000	250,000	250,000	500,000	200,000
5	Desa Bukit Hijau	1	1	4	4	1	5	2,000,000	1,400,000	1,000,000	1,000,000	1,000,000	1,000,000	950,000	500,000	300,000	300,000	200,000	500,000	400,000	250,000	250,000	500,000	200,000
6	Desa Mamungaa Timur	1	1	4	5	1	5	2,000,000	1,400,000	1,000,000	1,000,000	1,000,000	1,000,000	950,000	500,000	300,000	300,000	200,000	500,000	400,000	250,000	250,000	500,000	200,000
7	Desa Dunggiala	1	1	4	4	1	5	2,000,000	1,400,000	1,000,000	1,000,000	1,000,000	1,000,000	950,000	500,000	300,000	300,000	200,000	500,000	400,000	250,000	250,000	500,000	200,000
8	Desa Pinomongga	1	1	4	4	1	5	2,000,000	1,400,000	1,000,000	1,000,000	1,000,000	1,000,000	950,000	500,000	300,000	300,000	200,000	500,000	400,000	250,000	250,000	500,000	200,000
9	Desa Patia	1	1	4	4	1	5	2,000,000	1,400,000	1,000,000	1,000,000	1,000,000	1,000,000	950,000	500,000	300,000	300,000	200,000	500,000	400,000	250,000	250,000	500,000	200,000





NO.	DESA	Jumlah Aparat dan Perangkat Desa						Jumlah Besaran Penghasilan Tetap						Jumlah Besaran Turjangan									
		KADES	SEKDES	KAUR/KASI	KADUS	BENDAHARA DESA	BPD	KADES	SEKDES	KAUR/KASI	KADUS	BENDAHARA DESA	KADES	SEKDES	KAUR/KASI	KADUS	BENDAHARA DESA	KETUA BPD	ANGGOTA BPD	INSEMINAT OR/PENGAWAS TERNAK DESA	LPM	PKK	BPD
1		3	4	5	6	7	8	9	10	11	13	14	15	16	17	18	19	20	21	22	23	24	25
15	Kec. Bone Raya	10	10	40	30	10	50																
1	Desa Inomata	1	1	4	3	1	5	2,000,000	1,400,000	1,000,000	1,000,000	1,000,000	950,000	500,000	300,000	300,000	200,000	500,000	400,000	250,000	250,000	500,000	200,000
2	Desa Tombulilato	1	1	4	3	1	5	2,000,000	1,400,000	1,000,000	1,000,000	1,000,000	950,000	500,000	300,000	300,000	200,000	500,000	400,000	250,000	250,000	500,000	200,000
3	Desa Mootayu	1	1	4	3	1	5	2,000,000	1,400,000	1,000,000	1,000,000	1,000,000	950,000	500,000	300,000	300,000	200,000	500,000	400,000	250,000	250,000	500,000	200,000
4	Desa Mootihelo	1	1	4	3	1	5	2,000,000	1,400,000	1,000,000	1,000,000	1,000,000	950,000	500,000	300,000	300,000	200,000	500,000	400,000	250,000	250,000	500,000	200,000
5	Desa Pelita Jaya	1	1	4	3	1	5	2,000,000	1,400,000	1,000,000	1,000,000	1,000,000	950,000	500,000	300,000	300,000	200,000	500,000	400,000	250,000	250,000	500,000	200,000
6	Desa Moopiya	1	1	4	3	1	5	2,000,000	1,400,000	1,000,000	1,000,000	1,000,000	950,000	500,000	300,000	300,000	200,000	500,000	400,000	250,000	250,000	500,000	200,000
7	Desa Alo	1	1	4	3	1	5	2,000,000	1,400,000	1,000,000	1,000,000	1,000,000	950,000	500,000	300,000	300,000	200,000	500,000	400,000	250,000	250,000	500,000	200,000
8	Desa Laut Biru	1	1	4	3	1	5	2,000,000	1,400,000	1,000,000	1,000,000	1,000,000	950,000	500,000	300,000	300,000	200,000	500,000	400,000	250,000	250,000	500,000	200,000
9	Desa Bunga	1	1	4	3	1	5	2,000,000	1,400,000	1,000,000	1,000,000	1,000,000	950,000	500,000	300,000	300,000	200,000	500,000	400,000	250,000	250,000	500,000	200,000
10	Desa Mootawa	1	1	4	3	1	5	2,000,000	1,400,000	1,000,000	1,000,000	1,000,000	950,000	500,000	300,000	300,000	200,000	500,000	400,000	250,000	250,000	500,000	200,000
16	Kec. Bone	14	14	57	48	14	70																
1	Desa Taludaa	1	1	4	4	1	5	2,000,000	1,400,000	1,000,000	1,000,000	1,000,000	950,000	500,000	300,000	300,000	200,000	500,000	400,000	250,000	250,000	500,000	200,000
2	Desa Sogitia	1	1	4	4	1	5	2,000,000	1,400,000	1,000,000	1,000,000	1,000,000	950,000	500,000	300,000	300,000	200,000	500,000	400,000	250,000	250,000	500,000	200,000
3	Desa Moolulio	1	1	4	4	1	5	2,000,000	1,400,000	1,000,000	1,000,000	1,000,000	950,000	500,000	300,000	300,000	200,000	500,000	400,000	250,000	250,000	500,000	200,000
4	Desa Bilulantunga	1	1	4	4	1	5	2,000,000	1,400,000	1,000,000	1,000,000	1,000,000	950,000	500,000	300,000	300,000	200,000	500,000	400,000	250,000	250,000	500,000	200,000
5	Desa Inogaluma	1	1	4	4	1	5	2,000,000	1,400,000	1,000,000	1,000,000	1,000,000	950,000	500,000	300,000	300,000	200,000	500,000	400,000	250,000	250,000	500,000	200,000
6	Desa Monaro	1	1	5	3	1	5	2,000,000	1,400,000	1,000,000	1,000,000	1,000,000	950,000	500,000	300,000	300,000	200,000	500,000	400,000	250,000	250,000	500,000	200,000
7	Desa Tumbuh Mekar	1	1	4	3	1	5	2,000,000	1,400,000	1,000,000	1,000,000	1,000,000	950,000	500,000	300,000	300,000	200,000	500,000	400,000	250,000	250,000	500,000	200,000
8	Desa Molamahu	1	1	4	3	1	5	2,000,000	1,400,000	1,000,000	1,000,000	1,000,000	950,000	500,000	300,000	300,000	200,000	500,000	400,000	250,000	250,000	500,000	200,000
9	Desa Masiaga	1	1	4	3	1	5	2,000,000	1,400,000	1,000,000	1,000,000	1,000,000	950,000	500,000	300,000	300,000	200,000	500,000	400,000	250,000	250,000	500,000	200,000
10	Desa Ilohawa	1	1	4	3	1	5	2,000,000	1,400,000	1,000,000	1,000,000	1,000,000	950,000	500,000	300,000	300,000	200,000	500,000	400,000	250,000	250,000	500,000	200,000
11	Desa Muara Bone	1	1	4	4	1	5	2,000,000	1,400,000	1,000,000	1,000,000	1,000,000	950,000	500,000	300,000	300,000	200,000	500,000	400,000	250,000	250,000	500,000	200,000
12	Desa Candana Putih	1	1	4	3	1	5	2,000,000	1,400,000	1,000,000	1,000,000	1,000,000	950,000	500,000	300,000	300,000	200,000	500,000	400,000	250,000	250,000	500,000	200,000
13	Desa Waluhu	1	1	4	3	1	5	2,000,000	1,400,000	1,000,000	1,000,000	1,000,000	950,000	500,000	300,000	300,000	200,000	500,000	400,000	250,000	250,000	500,000	200,000
14	Permata	1	1	4	3	1	5	2,000,000	1,400,000	1,000,000	1,000,000	1,000,000	950,000	500,000	300,000	300,000	200,000	500,000	400,000	250,000	250,000	500,000	200,000
17	Kec. Bulango Timur	5	5	20	18	5	25																
1	Desa Bulotalangi	1	1	4	4	1	5	2,000,000	1,400,000	1,000,000	1,000,000	1,000,000	950,000	500,000	300,000	300,000	200,000	500,000	400,000	250,000	250,000	500,000	200,000
4	Desa Toluwaya	1	1	4	3	1	5	2,000,000	1,400,000	1,000,000	1,000,000	1,000,000	950,000	500,000	300,000	300,000	200,000	500,000	400,000	250,000	250,000	500,000	200,000
5	Desa Popodu	1	1	4	3	1	5	2,000,000	1,400,000	1,000,000	1,000,000	1,000,000	950,000	500,000	300,000	300,000	200,000	500,000	400,000	250,000	250,000	500,000	200,000
2	Desa Bulotalangi Timur	1	1	4	4	1	5	2,000,000	1,400,000	1,000,000	1,000,000	1,000,000	950,000	500,000	300,000	300,000	200,000	500,000	400,000	250,000	250,000	500,000	200,000
3	Desa Bulotalangi Barat	1	1	4	4	1	5	2,000,000	1,400,000	1,000,000	1,000,000	1,000,000	950,000	500,000	300,000	300,000	200,000	500,000	400,000	250,000	250,000	500,000	200,000





NO.	DESA	Jumlah Aparat dan Perangkat Desa						Jumlah Besaran Penghasilan Tetap						Jumlah Besaran Tunjangan									
		KADES	SEKDES	KAUR/KASI	KADUS	BENDAHARA DESA	BPD	KADES	SEKDES	KAUR/KASI	KADUS	BENDAHARA DESA	KADES	SEKDES	KAUR/KASI	KADUS	BENDAHARA DESA	KETUA BPD	ANGGOTA BPD	INSEMINATOR/PENGAWAS TERNAK DESA	LPM	PKK	BPD
1	2	3	4	5	6	7	8	9	10	11	13	14	15	16	17	18	19	20	21	22	23	24	25
18	Kec. Pinogu	5	5	20	15	5	25																
1	Desa Pinogu	1	1	4	3	1	5	2,000,000	1,400,000	1,000,000	1,000,000	1,000,000	950,000	500,000	300,000	300,000	200,000	500,000	400,000	250,000	250,000	500,000	200,000
2	Desa Bangio	1	1	4	3	1	5	2,000,000	1,400,000	1,000,000	1,000,000	1,000,000	950,000	500,000	300,000	300,000	200,000	500,000	400,000	250,000	250,000	500,000	200,000
3	Desa Dataran Hijau	1	1	4	3	1	5	2,000,000	1,400,000	1,000,000	1,000,000	1,000,000	950,000	500,000	300,000	300,000	200,000	500,000	400,000	250,000	250,000	500,000	200,000
4	Desa Pinogu Permai	1	1	4	3	1	5	2,000,000	1,400,000	1,000,000	1,000,000	1,000,000	950,000	500,000	300,000	300,000	200,000	500,000	400,000	250,000	250,000	500,000	200,000
5	Desa Tliongibila	1	1	4	3	1	5	2,000,000	1,400,000	1,000,000	1,000,000	1,000,000	950,000	500,000	300,000	300,000	200,000	500,000	400,000	250,000	250,000	500,000	200,000
		160	160	653	543	160	816																

PARAF HIERARHKIS	
WAKIL BUPATI :	
SEKDA :	
ASISTEN I :	
ASISTEN II :	
ASISTEN III :	
KEPALA INSPEKTORAT :	
KEPALA BAPPEDA :	
KEPALA BKPD :	
KEPALA DPMD :	

BUPATI BONE BOLANGO,

HAMIM POU





## LAMPIRAN II PERATURAN BUPATI BONE BOLANGO

NOMOR : 4 TAHUN 2018

TANGGAL : 10 Januari 2018

TENTANG : TATA CARA PEMBAGIAN DAN PENETAPAN RINCIAN ALOKASI DANA DESA YANG BERSUMBER DARI ANGGARAN PENDAPATAN DAN BELANJA DAERAH KABUPATEN BONE BOLANGO TAHUN 2018

---

### PETUNJUK TEKNIS TENTANG

### TATA CARA PEMBAGIAN DAN PENETAPAN RINCIAN ALOKASI DANA DESA YANG BERSUMBER DARI ANGGARAN PENDAPATAN DAN BELANJA DAERAH KABUPATEN BONE BOLANGO TAHUN 2018

#### I. PENDAHULUAN

##### A. Latar Belakang

- a. bahwa sesuai dengan amanah Undang-Undang Nomor 6 Tahun 2014 tentang Desa maka daerah memiliki kewenangan membuat kebijakan-kebijakan tentang Desa, terutama dalam memberikan pelayanan, peningkatan peran serta, peningkatan prakarasa, pemberdayaan masyarakat Desa yang ditujukan bagi kesejahteraan masyarakat Desa.
- b. bahwa sesuai Undang-Undang Nomor 33 Tahun 2004 tentang Perimbangan Keuangan antara Pemerintah Pusat dan Pemerintah Daerah menegaskan bahwa keseluruhan belanja daerah diprioritaskan untuk melindungi dan meningkatkan kualitas kehidupan masyarakat dalam upaya memenuhi kewajiban daerah.
- c. bahwa sesuai Peraturan Pemerintah Nomor 60 Tahun 2014 tentang Dana Desa yang bersumber dari Anggaran Pendapatan dan Belanja Negara, maka pendanaan penyelenggaraan urusan pemerintahan Desa berasal dari pendapatan Desa yang bersumber dari :
  - 1) pendapatan Desa;
  - 2) bagian dari dana perimbangan keuangan pusat dan daerah yang diterima oleh Daerah yang merupakan Alokasi Dana Desa;
  - 3) bantuan keuangan dari Pemerintah, Pemerintah Provinsi dan Pemerintah Kabupaten; dan
  - 4) hibah dan sumbangan dari pihak ketiga yang tidak mengikat.





## II. Dasar Hukum

- a. Undang-Undang Nomor 17 Tahun 2003 tentang Keuangan Negara;
- b. Undang-Undang Nomor 33 Tahun 2004 tentang Perimbangan Keuangan antara Pemerintah Pusat dan Pemerintah Daerah;
- c. Undang-Undang Nomor 28 Tahun 2009 tentang Pajak dan Retribusi Daerah;
- d. Undang-Undang Nomor 6 Tahun 2014 tentang Desa;
- e. Undang-Undang Nomor 23 Tahun 2014 tentang Pemerintahan Daerah;
- f. Peraturan Pemerintah Nomor 43 Tahun 2014 Tentang Peraturan Pelaksanaan Undang-Undang Nomor 6 Tahun 2014 Tentang Desa.
- g. Peraturan Menteri Dalam Negeri Nomor 13 Tahun 2006 tentang Pedoman Pengelolaan Keuangan Daerah sebagaimana telah diubah beberapa kali terakhir dengan Peraturan Menteri Dalam Negeri Nomor 21 Tahun 2011.
- h. Peraturan Daerah Kabupaten Bone Bolango Nomor 8 Tahun 2017 tentang Anggaran Pendapatan dan Belanja Daerah Kabupaten Bone Bolango Tahun Anggaran 2018;
- i. Peraturan Bupati Bone Bolango Nomor 1 Tahun 2018 tentang Penjabaran Anggaran Pendapatan dan Belanja Daerah Kabupaten Bone Bolango Tahun 2018.

## III. Maksud dan Tujuan

### A. Maksud

Alokasi Dana Desa dimaksudkan untuk membiayai program pemerintah Desa dalam melaksanakan kegiatan pemerintahan dan pemberdayaan masyarakat dan Pembangunan Desa.

### B. Tujuan

1. meningkatkan penyelenggaraan pemerintahan Desa dalam melaksanakan pelayanan pemerintahan, pembangunan dan Sosial kemasyarakatan sesuai dengan kewenangannya;
2. meningkatkan kemampuan lembaga kemasyarakatan di Desa dalam perencanaan, pelaksanaan dan pengendalian pengembangan secara partisipatif sesuai dengan potensi Desa;
3. meningkatkan pemerataan pendapatan, kesempatan kerja dan kesempatan berusaha bagi masyarakat; dan
4. mendorong peningkatan swadaya gotong royong masyarakat.



#### IV. PRINSIP-PRINSIP PENGELOLAAN

1. Sumber pendapatan Desa dicatat dan dikelola melalui APB Desa;
2. Pengelolaan keuangan Desa dilakukan menurut prinsip pengelolaan sebagaimana ketentuan perundang-undangan;
3. Kegiatan yang didanai oleh ADD direncanakan, dilaksanakan dan dievaluasi secara terbuka dengan melibatkan seluruh unsur yang ada di Desa; dan
4. Seluruh kegiatan harus dapat dipertanggungjawabkan secara administratif, teknis dan hukum.

#### V. PENGALOKASIAN ADD:

##### 1. ADD

- a. ADD dialokasikan bagi Desa yang ada di Kabupaten Bone Bolango;
- b. Jumlah ADD yang diterima masing-masing Desa, sebagaimana tersebut dalam lampiran peraturan ini, yang terdiri dari Penghasilan Tetap Kepala Desa dan Perangkat desa, Tunjangan Kepala Desa, Perangkat Desa dan BPD, Operasional Pemerintahan Desa dan BPD, Operasional Lembaga Desa Lainnya dan Pemberdayaan Pembangunan;
- c. Operasional Lembaga Desa Lainnya diperuntukan sebagai berikut:
  - 1) LPM;
  - 2) PKK; dan
  - 3) BPD.
- d. Operasional petugas yang mempunyai keahlian tertentu dalam menunjang kegiatan penyelenggaraan pemerintahan desa, pelaksanaan pembangunan desa, pembinaan kemasyarakatan dan pemberdayaan masyarakat desa sesuai kebutuhan dan ketersediaan anggaran desa seperti :
  - 1) Imam Mesjid;
  - 2) Pegawai Syara;
  - 3) PPKBD;
  - 4) Sub PPKBD;
  - 5) Tenaga Inseminator Peternakan di Desa;
  - 6) Tenaga Kebersihan Desa;
  - 7) Tenaga Kebersihan Mesjid; dan
  - 8) Tenaga Tehnis/Operator Desa.





## VI. PELAKSANAAN

### A. Pembentukan Organisasi Pelaksana

1. Tim Evaluasi APBDesa ditetapkan dengan Keputusan Camat dengan susunan keanggotaan sebagai berikut:

- a. Ketua;
- a. Sekretaris; dan
- b. Anggota.

Tim Evaluasi APBDesa mempunyai tugas dan fungsi berdasarkan ketentuan sebagaimana diatur dalam peraturan Bupati dalam Evaluasi Rancangan Peraturan Desa tentang Anggaran Pendapatan dan Belanja Desa (APBDesa) dan Rancangan Peraturan Desa tentang Anggaran Pendapatan dan Belanja Desa (APBDesa Perubahan) Kepada Camat.

Selain mempunyai tugas dan fungsi berdasarkan ketentuan sebagaimana diatur dalam Peraturan Bupati Nomor 25 Tahun 2016 tentang Pendelegasian Kewenangan Bupati Dalam Evaluasi Rancangan Peraturan Desa tentang Anggaran Pendapatan dan Belanja Desa (APBDesa) dan Rancangan Peraturan Desa tentang Anggaran Pendapatan Belanja Desa Perubahan (APBDesa Perubahan) Kepada Camat, Tim Evaluasi APBDesa mempunyai tugas melakukan Verifikasi dokumen pengajuan pencairan Dana Desa.

3. Pelaksana Teknis Pengelolaan Keuangan Desa atau disingkat (PTPKD) Tim ditetapkan dengan Keputusan Kepala Desa dengan susunan keanggotaan sebagai berikut:

- c. Sekretaris Desa;
- d. Kepala Seksi/Kepala Urusan; dan
- e. Bendahara Desa.

Tugas dan Fungsi :

- a. Sekretaris Desa bertindak selaku koordinator pelaksana teknis pengelolaan keuangan desa mempunyai tugas :
  1. menyusun dan melaksanakan Kebijakan Pengelolaan APBDesa;
  2. menyusun Rancangan Peraturan Desa tentang APBDesa, perubahan APBDesa dan pertanggung jawaban pelaksanaan APBDesa;





3. melakukan pengendalian terhadap pelaksanaan kegiatan yang telah ditetapkan dalam APBDesa;
  4. menyusun pelaporan dan pertanggungjawaban pelaksanaan APBDesa; dan
  5. melakukan verifikasi terhadap bukti-bukti penerimaan dan pengeluaran APBDesa.
- b. Kepala Seksi/Kepala Urusan bertindak sebagai pelaksana kegiatan sesuai dengan bidangnya mempunyai tugas :
1. menyusun rencana pelaksanaan kegiatan yang menjadi tanggung jawabnya;
  2. melaksanakan kegiatan dan/atau bersama Lembaga Kemasyarakatan Desa yang telah ditetapkan di dalam APBDesa;
  3. melakukan tindakan pengeluaran yang menyebabkan atas beban anggaran belanja kegiatan;
  4. mengendalikan pelaksanaan kegiatan;
  5. melaporkan perkembangan pelaksanaan kegiatan kepada Kepala Desa; dan
  6. menyiapkan dokumen anggaran atas beban pengeluaran pelaksanaan kegiatan.
- c. Bendahara Desa mempunyai tugas menerima, menyimpan, menyetorkan/membayar, menatausahakan, memotong pajak PPH/PPN dan mempertanggungjawabkan penerimaan pendapatan desa dan pengeluaran pendapatan desa dalam rangka pelaksanaan APBDesa.

#### B. Pengelolaan ADD.

##### 1. Sasaran Penggunaan ADD

###### a. Penggunaan ADD di manfaatkan sebagai berikut :

- 1) Biaya Penghasilan Tetap Kepala Desa dan Peragkat Desa
- 2) Biaya Tunjangan Kepala Desa, Peragkat Desa dan BPD.
- 3) Biaya Operasional BPD dan Lembaga Lainnya
- 4) Biaya Operasional petugas yang mempunyai keahlian tertentu dalam menunjang kegiatan penyelenggaraan pemerintahan desa, pelaksanaan pembangunan desa, pembinaan kemasyarakatan dan pemberdayaan masyarakat desa.

100



- 5) Operasional Pemerintah Desa dan Pemberdayaan Pembangunan, dipergunakan untuk kegiatan antara lain:
  - a) biaya rapat dan atau musyawarah di Desa;
  - b) alat tulis kantor yang digunakan untuk mendukung penyelenggaraan administrasi Pemerintah Desa;
  - c) biaya perjalanan dinas dalam dan luar daerah Pemerintah Desa dan Lembaga/Petugas Desa lainnya;
  - d) biaya penyediaan data Desa, antara lain penyusunan profil Desa;
  - e) biaya rekening listrik dan air;
  - f) biaya pengadaan pakaian dinas aparat Desa;
  - g) biaya jasa media informasi Desa;
  - h) biaya pengadaan perlengkapan kantor desa;
  - i) biaya pendidikan dan peningkatan sumber daya Aparat Pemerintah Desa;
  - j) biaya pelatihan peningkatan kapasitas pemerintahan desa dan masyarakat;
  - k) biaya keikutsertaan program BPJS;
  - l) biaya honor Tim Pendataan Basis Terpadu;
  - m) biaya Tambahan Penghasilan Pegawai Bagi Kepala Desa dan Sekretaris Desa yang berstatus Pegawai Negeri Sipil;
  - n) biaya penataan lingkungan/Desa;
  - o) biaya perbaikan kendaraan dinas desa; dan
  - p) biaya operasional pemerintahan Desa lainnya.
- b. Jumlah ADD yang diterima oleh masing-masing Desa digunakan untuk pembiayaan kegiatan penyelenggaraan pemerintahan desa dibidang pemberdayaan dan pembangunan infrastruktur serta penyediaan sarana dan prasarana Desa, antara lain :
  - 1) pembangunan/perbaikan Kantor Desa;
  - 2) biaya untuk pengadaan kendaraan dinas/operasional pemerintah desa; dan
  - 3) kegiatan lainnya yang dianggap penting serta mendesak dibutuhkan pemerintah Desa dan masyarakat yang



10

11

12

disepakati melalui musyawarah Desa dan selanjutnya ditetapkan dalam APB Desa.

### 3. Tahap Persiapan

- c. ADD dianggarkan pada Badan Keuangan dan Pendapatan Daerah Kabupaten Bone Bolango;
- d. masing-masing Desa membuka rekening Desa pada Bank Pemegang Kas Daerah;
- e. Pemerintah Desa membentuk dan menetapkan Pelaksana Teknis Pengelolaan Keuangan Desa (PTPKD) dengan Keputusan Kepala Desa;
- f. PTPKD mengajukan Rencana Penggunaan Dana (RPD) yang didukung dengan rincian penggunaan dana dari masing-masing kegiatan yang telah dijabarkan pada APBDes;
- g. RPD sebagaimana dimaksud pada huruf d, disampaikan kepada Tim evaluasi untuk Fasilitasi dilakukan verifikasi/penelitian kesesuaian pengajuan dengan APBDes dan RKPDes;
- h. hasil verifikasi/penelitian dibuatkan berita acara oleh Tim Evaluasi yang isinya memuat dan menerangkan kesesuaian/kelengkapan administrasi yang dibutuhkan telah dipenuhi atau belum dipenuhi; dan
- c. verifikasi tersebut meliputi :
  - 1) RPJMDes dan RKPDes;
  - 2) Rancangan Perdes APBDes;
  - 3) Perdes APBDes;
  - 4) Proposal Pengajuan Pencairan Dana;
  - 5) Laporan Realisasi Penggunaan Anggaran Sebelumnya;
  - 6) Rencana Penggunaan Dana (RPD);
  - 7) Rencana Anggaran Biaya (RAB);
  - 8) Berita Acara Musyawarah Desa; dan
  - 9) Keputusan Kepala Desa tentang Perangkat Desa dan Lembaga Pemerintahan lainnya.
- d. berdasarkan hasil verifikasi Tim Evaluasi, Camat mengeluarkan rekomendasi persetujuan pencairan ADD yang diajukan oleh Kepala Desa; dan

100





- e. Petunjuk teknis penyaluran Alokasi dana Desa dari Pemerintah Daerah kepada Pemerintah Desa diatur lebih lanjut dengan Peraturan Bupati.

D. Pengelolaan penghasilan tetap dan tunjangan operasional lembaga lainnya, pemberdayaan dan pembangunan.

1. Sasaran Penggunaan

(terlampir)

2. Pertanggungjawaban Pengelolaan Dana.

- a. bendahara Desa wajib membukukan pendapatan dan pengeluaran dana yang dikelolanya dengan membuat Surat Pertanggungjawaban (SPJ) penggunaan dana yang berpedoman pada ketentuan perundang-undangan;
- b. perencanaan, penganggaran, penatausahaan, pembukuan dan pelaporan Dana Desa wajib menggunakan Sistem Aplikasi Keuangan Desa (SISKEUDES); dan
- c. pemeriksaan atau audit atas penggunaan dana dilakukan satuan kerja yang secara fungsional membidangi pengawasan baik pemeriksaan reguler maupun pemeriksaan khusus.

3. Satuan Kerja Pengelola.

Pengelolaan ADD dikoordinasikan oleh Dinas Pemberdayaan Masyarakat dan Desa dengan Satuan Kerja terkait.

#### IV. PENGAWASAN

- 1. pengawasan dan pemeriksaan terhadap pengelolaan ADD, dilakukan oleh satuan kerja yang secara fungsional membidangi pengawasan;
- 2. pengawasan oleh BPD dan masyarakat dilakukan sesuai dengan ketentuan Peraturan Perundang-undangan yang berlaku;
- 3. jika terjadi penyimpangan atau penyalahgunaan ADD, maka penyelesaiannya secara berjenjang, mulai dari tingkat Desa baik oleh Kepala Desa maupun oleh BPD selanjutnya bila tidak dapat diselesaikan maka dilakukan penyelesaian oleh Tim Fasilitasi Tingkat Kecamatan maupun Tingkat Kabupaten;
- 4. beberapa indikator yang dapat diberlakukan dalam menilai keberhasilan pengelolaan dan penggunaan ADD, yaitu :
  - a. pengelolaan:
    - 1) meningkatnya pengetahuan masyarakat tentang adanya ADD;
    - 2) meningkatnya partisipasi masyarakat dalam Musyawarah Perencanaan Pembangunan Desa; dan

100

100

100

- 3) meningkatnya pengetahuan masyarakat tentang pertanggungjawaban penggunaan ADD.

b. penggunaan.

- 1) kegiatan yang didanai sesuai dengan yang telah direncanakan dalam APB Desa atau Rencana Kerja dan Anggaran;
- 2) daya serap (realisasi) keuangan sesuai dengan yang ditargetkan;
- 3) tingkat penyerapan tenaga kerja yang tinggi;
- 4) besarnya jumlah penerima manfaat (terutama dari kelompok miskin);
- 5) tingginya kontribusi dan swadaya masyarakat dalam mendukung penggunaan ADD;
- 6) terjadi peningkatan Pendapatan Asli Desa; dan
- 7) mampu bersinergi dengan program-program pemerintah yang ada di Desa tersebut.

#### V. PENGHARGAAN DAN SANKSI

Dalam rangka pembinaan ADD perlu dilakukan pengamatan oleh Tim Fasilitasi Kecamatan :

1. bagi Desa yang dalam pelaksanaan ADD yang berprestasi sesuai hasil evaluasi di lapangan diberikan penghargaan berupa piagam dan penghargaan yang diperhitungkan dengan perhitungan ADD tahun berikutnya;
2. bagi Desa yang penggunaan ADD yang tidak sesuai dengan ketentuan akan diberikan sanksi berupa teguran dari Bupati dan akan dipertimbangkan pemberian ADD tahun berikutnya;
3. Kriteria untuk penetapan pemberian penghargaan dan pengenaan sanksi dirumuskan oleh Tim Fasilitasi Kabupaten.

#### VI. PENUTUP

Demikian petunjuk teknis pengelolaan Alokasi Dana Desa Pemerintah Daerah Kabupaten Bone Bolango kepada Pemerintah Desa Tahun Anggaran 2018 sebagai pedoman dalam pelaksanaannya.

PARAF HIERARHKIS	
WAKIL BUPATI :	
SEKDA :	
ASISTEN I :	
ASISTEN II :	
ASISTEN III :	
INSPEKTUR :	
KEPALA BAPPEDA :	
KEPALA BKPD :	
KEPALA DPMD :	

BUPATI BONE BOLANGO,

HAMIM POU



Handwritten marks and symbols in the top right corner.



Small handwritten mark or symbol.

Small handwritten mark or symbol.